



## COMPTE FINANCIER UNIQUE DE L'EXERCICE 2024 BUDGET PRINCIPAL ET ANNEXES NOTE DE PRESENTATION

L'exercice budgétaire 2024 clôture en excédent de 7 370 075.22 € en section de Fonctionnement.

Compte-tenu du déficit constaté en investissement de 3 318 266.73 € après prise en compte des Restes à Réaliser, cet excédent sera affecté pour ce montant à la section d'investissement afin de couvrir ce déficit.

4 051 808.49 € seront affectés en excédent reporté au Budget 2025.

### LES ELEMENTS MARQUANTS DU COMPTE ADMINISTRATIF 2024

#### LA BAISSSE SUBIE DE LA DOTATION GLOBALE DE FONCTIONNEMENT

Dans la continuité des exercices budgétaires précédents, la DGF a diminué de 15 885 € en 2024 par rapport à 2023. Elle atteint désormais la somme totale de 195 042 € contre plus de 1 500 000 € en 2012.

#### L'ENCADREMENT DES DEPENSES DE FONCTIONNEMENT

L'évolution des Charges à Caractère Général [Chapitre 011] lors des six derniers exercices est la suivante :

	2019	2020	2021	2022	2023	2024
CHARGES GENERALES	2 603 167 €	2 089 177 €	1 906 031 €	2 318 368 €	2 520 731 €	2 647 199 €

L'évolution des Charges de personnel [Chapitre 012] lors des six derniers exercices est la suivante :

	2019	2020	2021	2022	2023	2024
CHARGES DE PERSONNEL	8 058 777 €	8 582 475 €	7 818 300 €	7 540 888 €	8 190 468 €	8 365 896 €

LE PROGRAMME D'INVESTISSEMENT

Le montant constaté des dépenses d'équipement 2024 est égal à 3 018 102 € et 4 371 213.32 € en tenant compte des dépenses inscrites en Restes à Réaliser.

Pour financer ces opérations, aucun emprunt d'équilibre n'a été souscrit et 725 688.96 € de subventions ont été obtenues (hors restes à réaliser de 624 114.02 €).

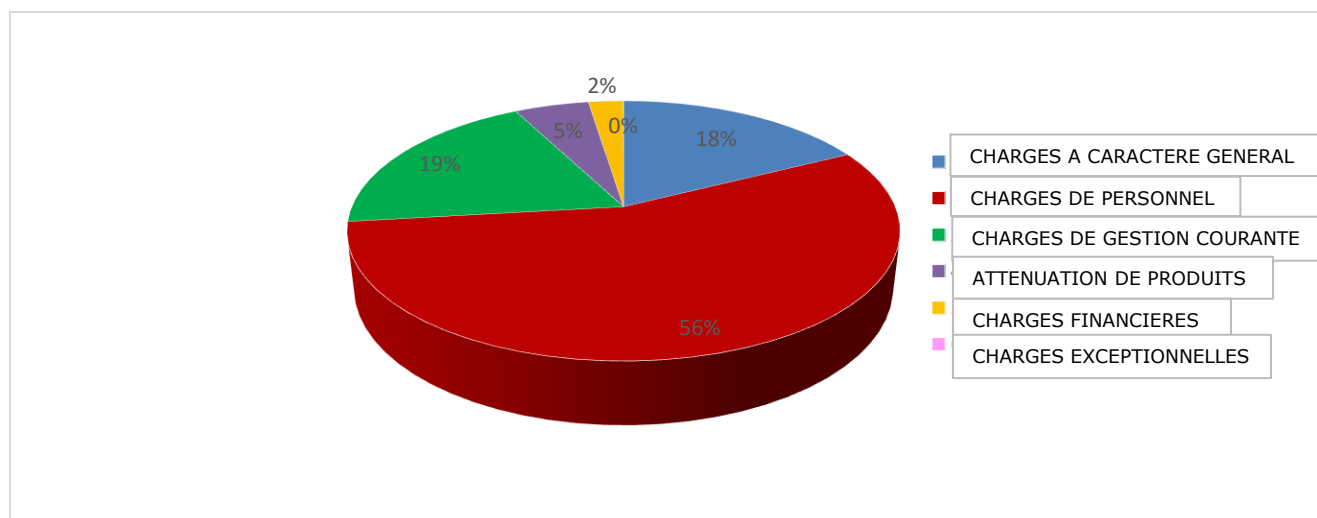
LES PRINCIPAUX RATIOS DE SANTE FINANCIERE

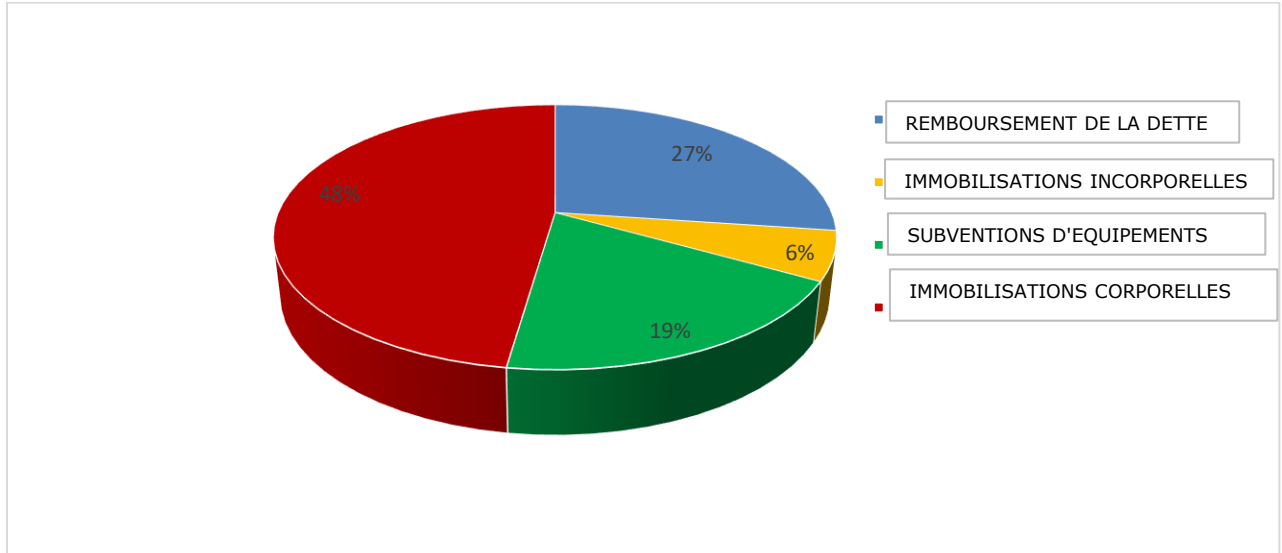
RATIOS DE SANTE FINANCIERE	MODE DE CALCUL	
EPARGNE BRUTE	RECETTES REELLES DE FONCTIONNEMENT - DEPENSES REELLES DE FONCTIONNEMENT	5 102 575.17 €
EPARGNE NETTE	EPARGNE BRUTE - REMBOURSEMENT DU CAPITAL DE LA DETTE	3 471 408.65 €
CAPACITE DE DESENDETTEMENT	CAPITAL DE LA DETTE RESTANT DU/EPARGNE BRUTE	2.98

LE RECOURS A L'EMPRUNT

L'absence de recours à l'emprunt pour le financement des opérations d'investissement 2024 a permis à la Commune de se désendetter du montant de l'annuité en capital, soit 1 631 164 €.

Au 31/12/2024, le capital restant dû s'élève à 15 182 912.49 €.

**LES DEPENSES DE FONCTIONNEMENT 2024**REPARTITION DES DEPENSES REELLES DE FONCTIONNEMENT PAR CHAPITRE

**LES DEPENSES D'INVESTISSEMENT 2024**REPARTITION DES DEPENSES REELLES D'INVESTISSEMENT PAR CHAPITRELES PRINCIPALES OPERATIONS D'INVESTISSEMENT 2024

Les opérations listées ci-après ont été **réalisées** en 2024, ou figurent en restes à réaliser :

Travaux de rénovation des écoles pour un montant total de 1 287 412 € (école Marcel Pagnol 2<sup>ème</sup> tranche),

Subvention pour la deuxième tranche des travaux Général de Gaulle pour un montant de 700 000 euros,

Acquisition de **véhicules, matériels et équipements** pour les Services pour 438 675 €, dont 66 020 € de matériels informatiques, 177 059 € liés à la sécurité (33 289 € nouveau véhicule pour la Police Municipale, 128 393 € véhicules pour le CCFF, 15 377 € d'équipements pour les policiers municipaux) 63 382 € de mobilier (mobilier pédagogique crèche, matériel adapté pour le personnel) et 132 214 € d'équipements divers pour l'ensemble des sites.

Travaux dans l'ensemble des **Bâtiments et sites** Municipaux pour 237 462 €

## LES RESULTATS 2024 DU BUDGET PRINCIPAL

CHARGES A CARACTERE GENERAL	2 647 198.51
CHARGES DE PERSONNEL	8 365 895.67
CHARGES DE GESTION COURANTE	2 887 531.93
ATTENUATIONS DE PRODUITS	783 508.29
CHARGES FINANCIERES	365 558.51
CHARGES EXCEPTIONNELLES	4 227.00
<b>DEPENSES REELLES DE FONCTIONNEMENT</b>	<b>15 053 919.91</b>
OPERATIONS D'ORDRE	1 317 844.13
<b>TOTAL DEPENSES DE FONCTIONNEMENT</b>	<b>16 371 764.04</b>

PRODUITS DES SERVICES	1 085 774.77
IMPOTS ET TAXES HORS FISCALITE LOCALE	246 488.00
FISCLAITE LOCALE	17 591 490.55
DOTATIONS ET PARTICIPATIONS	916 845.16
PRODUITS DE GESTION COURANTE	95 157.49
PRODUITS FINANCIERS	25.00
PRODUITS EXCEPTIONNELS	551.50
ATTENUATION DE CHARGES	220 159.61
<b>RECETTES REELLES DE FONCTIONNEMENT</b>	<b>20 156 492.08</b>
OPERATIONS D'ORDRE	631 227.86
EXCEDENT REPORTE	2 954 119.32
<b>TOTAL RECETTES DE FONCTIONNEMENT</b>	<b>23 741 839.26</b>

<b>RESULTAT DE FONCTIONNEMENT</b>	<b>7 370 075.22</b>
-----------------------------------	---------------------

<b>EPARGNE BRUTE</b>	<b>5 102 575.17</b>
----------------------	---------------------

EPARGNE NETTE

3 471 408.65 €

EMPRUNTS ET DETTES ASSIMILEES	1 631 163.52
DOTATIONS FONDS DIVERS ET RESERVES	0.00
IMMOBILISATIONS INCORPORELLES	359 472.11
SUBVENTIONS D'EQUIPEMENTS	1 148 378.00
IMMOBILISATIONS CORPORELLES	2 845 863.21
OPERATIONS D'ORDRE	631 227.86
OPERATIONS PATRIMONIALES	118 306.52
DEFICIT REPORTE	2 713 357.90
<b>TOTAL DEPENSES D'INVESTISSEMENT</b>	<b>9 465 269.12</b>

DOTATIONS ET RESERVES	704 826.83
EXCEDENTS DE FONCTIONNEMENT CAPITALISES	2 655 903.93
SUBVENTIONS	1 349 802.98
AUTRES IMMOBILISATIONS FINANCIERES	318.00
OPERATIONS D'ORDRE	1 317 844.13
OPERATIONS PATRIMONIALES	118 306.52
<b>TOTAL RECETTES D'INVESTISSEMENT</b>	<b>6 147 002.39</b>

RESULTAT D'INVESTISSEMENT	- 2 711 585.40
---------------------------	----------------

<b>RESULTAT D'INVESTISSEMENT APRES RAR</b>	<b>- 3 318 266.73</b>
--	-----------------------

<b>RESULTAT GLOBAL</b>	<b>4 051 808.49</b>
------------------------	---------------------

**LES RESULTATS 2024 DES BUDGETS ANNEXES**

	<b>PORT</b>	<b>POMPES FUNEBRES</b>
<b>FONCTIONNEMENT</b>	- 4 427.64 €	5 002.61 €
<b>INVESTISSEMENT</b>	239 582.65 € *	21 865.48 €
<b>GLOBAL</b>	235 155.01 €	26 868.09 €

\* : Résultat après Restes à Réaliser

**REPUBLIQUE FRANÇAISE**

**COMMUNE dont la population est de 3500 habitants et plus : VILLE DE CARQUEIRANNE (1)**

(2) RELATIF AU BUDGET PRINCIPAL DE

Numéro SIRET : 21830034100011

POSTE COMPTABLE : Hyères Municipale

**M. 57**

**Compte financier unique**

**Voté par nature**

BUDGET : BUDGET PRINCIPAL (3)

**ANNEE 2024**

(1) Indiquer soit le nom de la collectivité, soit le libellé de l'établissement, soit le nom du syndicat mixte relevant de l'article L. 5721-2 du CGCT.

(2) Libellée du budget principal s'il s'agit d'un budget annexe

(3) Indiquer le budget concerné : budget principal ou libellé du budget annexe.

# Sommaire

## I - Informations générales et synthétiques

A - Informations statistiques, fiscales et financières	4
B1 - Présentation générale du compte financier - Vue d'ensemble	5
B2 - Résultats d'exécution du budget principal et du budget des services non personnalisés	6
B3.1 - Liste des organismes de regroupement	7
B3.2 - Liste des établissements publics créés	8
B3.3 - Liste des services individualisés dans un budget annexe	9
C1 - Détail des restes à réaliser - Dépenses	10
C2 - Détail des restes à réaliser - Recettes	11
D - Bilan synthétique	12
E - Compte de résultat synthétique	13
F - Taux des contributions et produits afférents en N	15

## II - Exécution budgétaire

A - Modalités de vote du budget	16
---------------------------------	----

### Vue d'ensemble

A1.1 - Dépenses d'investissement	17
A1.2 - Recettes d'investissement	18
A2.1 - Dépenses de fonctionnement	19
A2.2 - Recettes de fonctionnement	20

### Vue détaillée

B1 - Dépenses d'investissement	21
B2 - Recettes d'investissement	24
C1 - Opérations d'équipement - Détail des chapitres et articles	27
D1 - Dépenses de fonctionnement	28
D2 - Recettes de fonctionnement	33

## III - Etats financiers

A - Bilan	36
B - Compte de résultat	40
C - Annexe (uniquement pour les collectivités certifiables)	43
D - Balance des comptes	44

## IV - Etats annexés

### A - Présentation croisée et agrégée


A1 - Présentation croisée, section d'investissement - Vue d'ensemble	72
A2 - Présentation croisée, section de fonctionnement - Vue d'ensemble	74
A3 - Présentation agrégée du budget principal et des budgets annexes	76

### B - Etats annexés patrimoniaux

B1.1 - Etat de la dette - Détail des crédits de trésorerie	Sans Objet
B1.2 - Etat de la dette - Répartition par nature de dette	79
B1.3 - Etat de la dette - Répartition par structure de taux	86
B1.5 - Etat de la dette - Détail des opérations de couverture	Sans Objet
B1.6 - Etat de la dette - Remboursement anticipé d'emprunts avec refinancement	Sans Objet
B1.4 - Etat de la dette - Typologie de la répartition de l'encours	88
B1.7 - Etat de la dette - Emprunts renégociés au cours de l'année N	Sans Objet
B1.8 - Etat de la dette - Dette pour financer l'emprunt d'un autre organisme	Sans Objet
B1.9 - Etat de la dette - Autres dettes	Sans Objet
B2 - Méthodes utilisées pour les amortissements	89
B3 - Etat des provisions	91
B4 - Etat des charges transférées	Sans Objet
B5 - Détail des opérations pour comptes de tiers	Sans Objet
B6 - Prêts	Sans Objet
B7.1 - Etat synthétique des engagements donnés	93
B7.2 - Etat synthétique des engagements reçus	Sans Objet
B7.3 - Etat des emprunts garantis	94
B7.4 - Calcul du ratio d'endettement relatif aux emprunts garantis	96
B7.5 - Etat des contrats de crédit-bail	Sans Objet
B7.6 - Etat des marchés de partenariat	Sans Objet
B7.7 - Etat des recettes grevées d'une affectation spéciale	97
B7.8 - Autres engagements donnés	Sans Objet

B7.9 - Autres engagements reçus	Sans Objet
B8 - Liste des concours attribués à des tiers en nature ou en subventions	98
B9 - Etat du personnel	101
B10 - Liste des organismes dans lesquels la collectivité a pris un engagement financier	105
B11.1 - Etat de ventilation des dépenses liées à la gestion de la crise sanitaire du COVID-19 - Fonctionnement	Sans Objet
B11.2 - Etat de ventilation des dépenses liées à la gestion de la crise sanitaire du COVID-19 - Investissement	Sans Objet
<b>C - Etats annexés budgétaires</b>	
C1.1 - Equilibre budgétaire	106
C1.2- Equilibre budgétaire - Dépenses	108
C1.3 - Equilibre budgétaire - Recettes	109
C2.1 - Situation des AP	112
C2.2 - Situation des AE	113
C3.1 - Impact du budget pour la transition écologique - Répartition par nature	114
C3.2 - Impact du budget pour la transition écologique - Répartition par fonction	118
<b>D - Autres éléments d'information</b>	
D1 - Liste des services assujettis à la TVA et non érigés en budget annexe	122
D2 - Gestion des fonds européens	Sans Objet
D3 - Actions de formation des élus	123
D4 - Etat relatif aux ressources et dépenses de la formation professionnelle des jeunes	124
D5 - Identification des flux croisés	125
D6.1 - Etats de la répartition de la TEOM - Investissement	Sans Objet
D6.2 - Etats de la répartition de la TEOM - Fonctionnement	Sans Objet
D7.1- Etats des dépenses et recettes des services d'eau et d'assainissement - Fonctionnement (1)	Sans Objet
D7.2 - Etats des dépenses et recettes des services d'eau et d'assainissement - Investissement (1)	Sans Objet
D8.1 - Suivi des opérations au titre du NPNRU - Etat de synthèse	126
D8.2 - Suivi des opérations au titre du NPNRU - Détail	127
E - État des Contrôles du Compte Financier	128
<b>V - Arrêté et signatures</b>	
A - Arrêté et signatures	129

Préciser, pour chaque annexe, si l'état est joint ou sans objet.

 Dans l'ensemble des tableaux, les cases grisées ne doivent pas être remplies.

Conformément à l'instruction budgétaire et comptable, il convient de mentionner que :

dans la présentation croisée, la rubrique fonctionnelle 01 – Opérations non ventilables comprend les impôts et taxes non affectés, les dotations et participations, la dette et les opérations financières, les opérations patrimoniales en investissement, les frais de fonctionnement des groupes d'élus en fonctionnement ;  
*les opérations d'ordre doivent figurer en italique.*

(1) Cet état ne peut être produit que par les communes dont la population est inférieure à 500 habitants et qui gèrent les services de distribution de l'eau potable et d'assainissement sous forme de régie simple sans budget annexe (art. L. 2221-11 du CGCT)



<b>I – INFORMATIONS GENERALES ET SYNTHÉTIQUES</b>	<b>I</b>
<b>INFORMATIONS STATISTIQUES, FISCALES ET FINANCIERES</b>	<b>A</b>

Informations statistiques	
	Valeurs
Population totale	9582

Informations fiscales (N-2)	
	Collectivité
Indicateur de ressources fiscales ou potentiel fiscal par habitant (1)	0.00

Ratios de niveau		Valeurs
1	Dépenses réelles de fonctionnement / population	1571.06
2	Recettes réelles de fonctionnement / population	2103.58
3	Dépenses d'équipement brut / population	314.98
4	Encours de dette / population (2)(3)	1584.52
5	DGF / population	20.36
Ratios de structure et d'analyse financière		Valeurs
6	Dépenses de personnel / dépenses réelles de fonctionnement	55.57
7	Dépenses réelles de fonctionnement et remboursement annuel de la dette en capital / recettes réelles de fonctionnement (4)	82.78
8	Taux d'épargne brute (Epargne brute / recettes réelles de fonctionnement) (2) (4)	25.32
9	Taux d'épargne nette ( Epargne brute – remboursement annuel de la dette en capital) / recettes réelles de fonctionnement)	17.22
10	Ratio d'endettement (Encours de la dette / recettes réelles de fonctionnement) (2) (3) (4)	75.33
11	Capacité de désendettement (encours de dette / épargne brute) (2) (3) (4)	

(1) A renseigner selon les dispositions législatives et réglementaires applicables à la collectivité. Informations comprises dans la fiche de répartition de la DGF de l'exercice N-1, établie sur la base des informations N-2 (transmise par les services préfectoraux).

(2) Les ratios s'appuyant sur l'encours de la dette se calculent à partir du montant de la dette au 31 décembre N.

(3) L'encours de dette doit comprendre les avances remboursables consenties au titre de l'article 25 de la loi n° 2020-935 du 30 juillet 2020 de finances rectificative pour 2020, portant attribution des avances remboursables sur les recettes fiscales prévues aux articles 1594 A et 1595 du code général des impôts.

(4) Pour les syndicats mixtes, seules ces données sont à renseigner.

<b>I – INFORMATIONS GENERALES ET SYNTHÉTIQUES</b>	<b>I</b>
<b>PRESENTATION GENERALE DU COMPTE FINANCIER – VUE D’ENSEMBLE</b>	<b>B1</b>

<b>Détermination du résultat cumulé à la fin de l'exercice N</b>					
			Investissement	Fonctionnement	Total cumulé
Recettes	Prévision budgétaire totale	A	12 411 647,38	20 101 213,86	32 512 861,24
	Recettes réalisées (1)	B	5 400 572,40	20 787 719,94	26 188 292,34
	Restes à réaliser	C	746 429,99	0,00	746 429,99
Dépenses	Autorisation budgétaire totale	D	9 698 289,48	23 055 333,18	32 753 622,66
	Dépenses réalisées (1)	E	5 398 799,90	16 371 764,04	21 770 563,94
	Restes à réaliser	F	1 353 111,32	0,00	1 353 111,32
Différences entre les titres et les mandats	Solde des réalisations de l'exercice (+/-)	G = B – E	1 772,50	4 415 955,90	4 417 728,40
Résultats antérieurs reportés	Résultats antérieurs reportés (+/-)	H	-2 713 357,90	2 954 119,32	240 761,42
Solde (investissement) ou résultat de clôture (fonctionnement)	Excédent /déficit	G + H	-2 711 585,40	7 370 075,22	4 658 489,82
Différence entre les restes à réaliser	Restes à réaliser (+/-)	I = C - F	-606 681,33	0,00	-606 681,33
Résultat cumulé	Excédent /déficit	G + H + I	-3 318 266,73	7 370 075,22	4 051 808,49

(1) Les recettes réalisées et les dépenses réalisées concernent les opérations réelles et les opérations d'ordre

<b>I – INFORMATIONS GÉNÉRALES ET SYNTHÉTIQUES</b>	<b>I</b>
<b>Résultats d'exécution du budget principal et des budgets des services non personnalisés</b>	<b>B2</b>

	Résultat à la clôture de l'exercice précédent : exercice N-1	Part affectée à l'investissement : exercice N	Résultat de l'exercice N	Transfert ou intégration de résultat par opération d'ordre non budgétaire	Résultat de clôture de l'exercice N
<b>I - Budget principal</b>	<b>0,00</b>	<b>0,00</b>	<b>0,00</b>	<b>0,00</b>	<b>0,00</b>
Investissement	-2 713 357,90	0,00	1 772,50	0,00	-2 711 585,40
Fonctionnement	5 610 023,25	2 655 903,93	4 415 955,90	0,00	7 370 075,22
<b>TOTAL I</b>	<b>2 896 665,35</b>	<b>2 655 903,93</b>	<b>4 417 728,40</b>	<b>0,00</b>	<b>4 658 489,82</b>
<b>II - Budgets des services à caractère administratif</b>	<b>0,00</b>	<b>0,00</b>	<b>0,00</b>	<b>0,00</b>	<b>0,00</b>
<b>TOTAL II</b>	<b>0,00</b>	<b>0,00</b>	<b>0,00</b>	<b>0,00</b>	<b>0,00</b>
<b>III - Budgets des services à caractère industriel et commercial</b>	<b>0,00</b>	<b>0,00</b>	<b>0,00</b>	<b>0,00</b>	<b>0,00</b>
50001-CAVEAUX - CARQUEIRANNE	0,00	0,00	0,00	0,00	0,00
Investissement	21 652,98	0,00	212,50	0,00	21 865,48
Fonctionnement	-11 929,29	0,00	16 931,90	0,00	5 002,61
Sous-Total	9 723,69	0,00	17 144,40	0,00	26 868,09
50006-PORT - CARQUEIRANNE	0,00	0,00	0,00	0,00	0,00
Investissement	238 084,56	0,00	216 923,18	0,00	455 007,74
Fonctionnement	61,76	0,00	-4 489,40	0,00	-4 427,64
Sous-Total	238 146,32	0,00	212 433,78	0,00	450 580,10
<b>TOTAL III</b>	<b>247 870,01</b>	<b>0,00</b>	<b>229 578,18</b>	<b>0,00</b>	<b>477 448,19</b>
<b>TOTAL I + II + III</b>	<b>3 144 535,36</b>	<b>2 655 903,93</b>	<b>4 647 306,58</b>	<b>0,00</b>	<b>5 135 938,01</b>

<b>I – INFORMATIONS GENERALES ET SYNTHÉTIQUES</b>	<b>I</b>
<b>LISTE DES ORGANISMES DE REGROUPEMENT AUXQUELS ADHÈRE LA COLLÉCTIVITE</b>	<b>B3.1</b>

Désignation des organismes	Date d'adhésion	Mode de participation (1)	Montant du financement
<b>Syndicats mixtes (article L. 5721-2 du CGCT)</b>			
<b>EPCI</b>			
Syndicat des Communes du Littoral Varois		sans fiscalité propre	1 628,94
Mission locale CORAIL		sans fiscalité propre	19 164,00
Mine Cap Garonne		sans fiscalité propre	29 997,75
SICTIAM		sans fiscalité propre	27 889,00
Toulon Provence Méditerranée		TPU + fiscalité additionnelle	0,00
<b>Autres organismes de regroupement</b>			

(1) Indiquer si le financement est fait par TPZ, TPU, TPU + fiscalité additionnelle ou sans fiscalité propre.

<b>I – INFORMATIONS GENERALES ET SYNTHÉTIQUES</b>	<b>I</b>
<b>LISTE DES ÉTABLISSEMENTS PUBLICS CRÉÉS</b>	<b>B3.2</b>

(1) Il s'agit de recenser les établissements publics créés par la collectivité pour l'exploitation directe d'un service public relevant de sa compétence.

Pour rappel, la collectivité a l'obligation de constituer une régie si le service concerné est de nature industrielle et commerciale (cf. article L. 1412-1 du CGCT) ou la faculté de constituer une régie si le service concerné est de nature administrative et n'est pas de ceux qui, par leur nature ou par la loi, ne peuvent être assurés que par la collectivité elle-même (cf. article L. 1412-2 du CGCT).

Les régies ainsi créées peuvent, au choix de la collectivité, être dotées :

- soit de la personnalité morale et de l'autonomie financière ;
- soit de la seule autonomie financière.

Cependant, il convient de préciser que seules les régies dotées de la personnalité morale et de l'autonomie financière sont dénommées établissement public et doivent être recensées dans cet état.

<b>I – INFORMATIONS GENERALES ET SYNTHÉTIQUES</b>	<b>I</b>
<b>LISTE DES SERVICES INDIVIDUALISÉS DANS UN BUDGET ANNEXE</b>	<b>B3.3</b>

Catégorie de services (1)	Intitulé / objet du service	Date de création	Date de délibération	N° SIRET	Nature de l'activité (SPIC/SPA)	TVA (oui / non)
Régie à seule autonomie financière	PORT			21830034100128	SPIC	
Régie à seule autonomie financière	POMPES FUNEBRES			21830034100169	SPIC	

(1) Exemples de catégories : régie à seule autonomie financière, opérations d'aménagement, service social et médico-social.

<b>I – INFORMATIONS GENERALES ET SYNTHÉTIQUES</b>	<b>I</b>
<b>EXECUTION DU BUDGET – RAR DEPENSES</b>	<b>C1</b>

**DETAIL DES RESTES A REALISER N EN DEPENSES (1)**

Chap. / art. (2)	Libellé	Dépenses engagées non mandatées
<b>SECTION D'INVESTISSEMENT – TOTAL</b>		(I) 1 353 111,32
018	RSA	0,00
10	Dotations, fonds divers et réserves	0,00
13	Subventions d'investissement (3)	0,00
16	Emprunts et dettes assimilées	0,00
18	Cpte de liaison : affectation (BA,régie)	0,00
20	Immobilisations incorporelles (sauf le 204)	118 133,84
204	Subventions d'équipement versées (3) (5)	700 000,00
21	Immobilisations corporelles (3)	534 977,48
22	Immobilisations reçues en affectation (3)	0,00
23	Immobilisations en cours (sauf 2324) (3)	0,00
26	Participations et créances rattachées	0,00
27	Autres immobilisations financières (3)	0,00
45	Chapitres d'opérations pour compte de tiers	0,00
<b>SECTION DE FONCTIONNEMENT – TOTAL</b>		(II) 0,00
011	Charges à caractère général (4)	0,00
012	Charges de personnel et frais assimilés (4)	0,00
014	Atténuations de produits	0,00
016	APA	0,00
017	RSA / Régularisations de RMI	0,00
65	Autres charges de gestion courante (4)	0,00
6586	Frais fonctionnement des groupes d'élus	0,00
66	Charges financières	0,00
67	Charges spécifiques (4)	0,00

(1) Il s'agit des restes à réaliser établis conformément à la comptabilité d'engagement annuelle. Ces restes à réaliser seront repris au BP ou au BS N+1.

(2) Suivant le niveau de vote retenu par l'assemblée délibérante.

(3) Hors dépenses imputées au chapitre 018.

(4) Hors dépenses imputées aux chapitres 016 et 017.

(5) Le chapitre 204 « Subventions d'équipement versées » est un chapitre globalisé regroupant les comptes 204 et 2324.

<b>I – INFORMATIONS GENERALES ET SYNTHÉTIQUES</b>	<b>I</b>
<b>EXECUTION DU BUDGET – RAR RECETTES</b>	<b>C2</b>

**DETAIL DES RESTES A REALISER N EN RECETTES (1)**

Chap. / art. (2)	Libellé	Titres restant à émettre
<b>SECTION D'INVESTISSEMENT – TOTAL</b>		(III) 746 429,99
018	RSA	0,00
024	Produits des cessions d'immobilisations	0,00
10	Dotations, fonds divers et réserves	122 315,97
13	Subventions d'investissement (reçues) (3)	624 114,02
16	Emprunts et dettes assimilées	0,00
18	Cpte de liaison : affectation (BA,régie)	0,00
20	Immobilisations incorporelles (sauf 204) (3)	0,00
204	Subventions d'équipement versées (3) (5)	0,00
21	Immobilisations corporelles (3)	0,00
22	Immobilisations reçues en affectation (3)	0,00
23	Immobilisations en cours (sauf 2324) (3)	0,00
26	Participations et créances rattachées	0,00
27	Autres immobilisations financières (3)	0,00
45	Chapitres d'opérations pour compte de tiers	0,00
<b>SECTION DE FONCTIONNEMENT – TOTAL</b>		(IV) 0,00
70	Prod. services, domaine, ventes diverses	0,00
73	Impôts et taxes	0,00
731	Fiscalité locale	0,00
74	Dotations et participations (4)	0,00
75	Autres produits de gestion courante (4)	0,00
013	Atténuations de charges (4)	0,00
016	APA	0,00
017	RSA / Régularisations de RMI	0,00
76	Produits financiers	0,00
77	Produits spécifiques (4)	0,00

(1) Il s'agit des restes à réaliser établis conformément à la comptabilité d'engagement annuelle. Ces restes à réaliser seront repris au BP ou au BS N+1.

(2) Suivant le niveau de vote retenu par l'assemblée délibérante.

(3) Hors recettes imputées au chapitre 018.

(4) Hors recettes imputées aux chapitres 016 et 017.

(5) Le chapitre 204 « Subventions d'équipement versées » est un chapitre globalisé regroupant les comptes 204 et 2324.



<b>I – INFORMATIONS GÉNÉRALES ET SYNTHÉTIQUES</b>	<b>I</b>
<b>Bilan synthétique (en milliers d'euros)</b>	<b>D</b>

<b>ACTIF NET (1)</b>	<b>Total</b>	<b>FONDS PROPRES ET PASSIF</b>	<b>Total</b>
<b>ACTIF IMMOBILISÉ</b>	<b>0,00</b>	<b>FONDS PROPRES</b>	<b>0,00</b>
<b>Immobilisations incorporelles (nettes)</b>	<b>0,00</b>	Apports et subventions d'investissement	41 784,73
Subventions d'investissement versées	2 379,10	Neutralisations et régularisations	-6 004,58
Autres immobilisations incorporelles	541,29	Réserves	25 382,43
<b>Immobilisations corporelles (nettes)</b>	<b>0,00</b>	Report à nouveau	2 954,12
Terrains	4 428,84	Résultat de l'exercice	4 415,96
Constructions	36 256,75	Droits du concédant, de l'affermant, de l'affectant et du remettant	4 689,97
Réseaux et installations de voirie	11 290,59	<b>TOTAL FONDS PROPRES (I)</b>	<b>73 222,62</b>
Réseaux divers	20 838,80	<b>PASSIF</b>	<b>0,00</b>
Installations techniques, agencements et matériel	486,74	<b>TOTAL PROVISIONS POUR RISQUES ET CHARGES (1)</b>	<b>0,00</b>
Immobilisations mises en concessions ou affermées	0,00	<b>DETTES FINANCIÈRES</b>	<b>0,00</b>
Autres	2 480,59	Emprunts obligataires	0,00
<b>Immobilisations corporelles en cours</b>	<b>17,50</b>	Emprunts souscrits auprès des établissements de crédit	15 300,39
<b>Droits de retour relatifs aux biens mis à disposition ou affectés</b>	<b>5 055,65</b>	Dettes financières et autres emprunts	76,17
<b>Immobilisations financières (nettes)</b>	<b>17,37</b>	<b>TOTAL DETTES FINANCIÈRES (2)</b>	<b>15 376,56</b>
<b>TOTAL ACTIF IMMOBILISÉ (I)</b>	<b>83 793,23</b>	<b>DETTES NON FINANCIÈRES</b>	<b>0,00</b>
<b>ACTIF CIRCULANT</b>	<b>0,00</b>	Dettes fournisseurs et comptes rattachés	777,39
Stocks	0,00	Autres dettes non financières	773,11
Créances	437,59	Produits constatés d'avance	0,00
Charges constatées d'avance	0,00	<b>TOTAL DETTES NON FINANCIÈRES (3)</b>	<b>1 550,50</b>
Trésorerie	5 868,45	<b>TOTAL TRÉSORERIE (4)</b>	<b>0,00</b>
<b>TOTAL ACTIF CIRCULANT (II)</b>	<b>6 306,04</b>	<b>TOTAL PASSIF (II) = (1+2+3+4)</b>	<b>16 927,07</b>
Comptes de régularisation (III)	54,19	Comptes de régularisation (III)	3,77
Écarts de conversion actif (IV)	0,00	Écarts de conversion passif (IV)	0,00
<b>TOTAL GÉNÉRAL (I + II + III + IV)</b>	<b>90 153,46</b>	<b>TOTAL GÉNÉRAL (I + II + III + IV)</b>	<b>90 153,46</b>

[1] Déduction faite des amortissements et des dépréciations

<b>I – INFORMATIONS GÉNÉRALES ET SYNTHÉTIQUES</b>	<b>I</b>
<b>Compte de résultat synthétique (en milliers d'euros)</b>	<b>E</b>

POSTES	Exercice N	Exercice N-1
<b>PRODUITS DE FONCTIONNEMENT</b>	<b>0,00</b>	<b>0,00</b>
<b>PRODUITS SANS CONTREPARTIE DIRECTE (ou subventions et produits assimilés)</b>	<b>0,00</b>	<b>0,00</b>
Dotations de l'état	195,63	213,31
Participations	658,59	815,41
Compensations, autres attributions et autres participations	62,63	32,40
Dons et legs	0,00	0,00
Impôts et taxes	17 054,47	16 365,82
<b>PRODUITS AVEC CONTREPARTIE DIRECTE</b>	<b>0,00</b>	<b>0,00</b>
Ventes de biens ou prestations de services	1 085,77	1 047,70
Produits des cessions d'actifs	0,00	0,00
Autres produits de gestion	95,71	98,10
Production stockée et immobilisée	0,00	73,59
<b>AUTRES PRODUITS</b>	<b>0,00</b>	<b>0,00</b>
Reprises sur amortissement, dépréciations, provisions et transferts de charges	0,50	0,50
Reprises du financement rattaché à un actif	630,73	548,31
Neutralisation des amortissements, dépréciations et provisions	0,00	0,00
Neutralisation des moins-values de cession	0,00	0,00
<b>TOTAL PRODUITS DE FONCTIONNEMENT (I)</b>	<b>19 784,03</b>	<b>19 195,13</b>
<b>CHARGES DE FONCTIONNEMENT</b>	<b>0,00</b>	<b>0,00</b>
Achats et charges externes	2 627,97	2 802,50
Charges de personnel	7 893,78	7 519,18
Indemnités des élus (et membres du CESR)	141,67	138,31
Autres charges de fonctionnement (dont pertes sur créances irrécouvrables)	20,19	214,17
Impôts et taxes	271,19	260,07
Dotations aux amortissements, dépréciations, provisions	1 305,02	953,40
Valeurs nettes comptables des éléments d'actifs cédés	0,00	0,00
Neutralisation des dépréciations et provisions	0,00	0,00
Neutralisation des plus-values de cession	0,00	0,00
<b>TOTAL CHARGES DE FONCTIONNEMENT (II)</b>	<b>12 259,82</b>	<b>11 887,62</b>

<b>I – INFORMATIONS GÉNÉRALES ET SYNTHÉTIQUES</b>	<b>I</b>
<b>Compte de résultat synthétique (en milliers d'euros)</b>	<b>E</b>

POSTES	Exercice N	Exercice N-1
<b>CHARGES D'INTERVENTION</b>	<b>0,00</b>	<b>0,00</b>
Dispositifs d'intervention pour compte propre	2 666,21	2 479,27
Autres charges	63,68	76,37
<b>TOTAL CHARGES D'INTERVENTION (III)</b>	<b>2 729,90</b>	<b>2 555,64</b>
<b>PRODUITS (ou CHARGES) NETS DE L'ACTIVITE (IV = I - II - III)</b>	<b>4 794,32</b>	<b>4 751,87</b>
<b>TOTAL PRODUITS FINANCIERS (V)</b>	<b>0,03</b>	<b>0,10</b>
<b>TOTAL CHARGES FINANCIERES (VI)</b>	<b>378,38</b>	<b>424,81</b>
<b>PRODUITS (ou CHARGES) FINANCIERS NETS (VII = V - VI)</b>	<b>-378,36</b>	<b>-424,71</b>
<b>RESULTAT DE L'EXERCICE (VIII = IV + VII )</b>	<b>4 415,96</b>	<b>4 327,16</b>

<b>I – INFORMATIONS GÉNÉRALES ET SYNTHÉTIQUES</b>	<b>I</b>
<b>TAUX DES CONTRIBUTIONS ET PRODUITS AFFERENTS EN N</b>	<b>F</b>

Libellés	Taux, coefficient ou forfait appliqués par décision de l'assemblée délibérante (%, unité ou €)	Variation du taux / N-1 (%)	Produit N	Variation du produit / N-1 (%)
<b>Part régionale des ressources</b>				
TICPE (part définie à l'art. 265 du code des douanes)	SP	0,00	0,00	0,00
	Gazole	0,00	0,00	0,00
TICPE (majoration définie à l'art. 265 A bis du code des douanes)	SP	0,00	0,00	0,00
	Gazole	0,00	0,00	0,00
Taxe sur les permis de conduire		0,00	0,00	0,00
Taxe sur les certificats d'immatriculation des véhicules		0,00	0,00	0,00
Taxe spéciale de consommation de produits pétroliers (1)		0,00	0,00	0,00
Taxe sur le transport public aérien et maritime (1)		0,00	0,00	0,00
Taxe relative à l'octroi de mer (1)		0,00	0,00	0,00
Droits assimilés au droit d'octroi de mer auxquels sont soumis les rhums et spiritueux (1)		0,00	0,00	0,00
<b>Part départementale des ressources</b>				
Taxe d'aménagement		0,00	0,00	0,00
Taxe de publicité foncière et droit d'enregistrement		0,00	0,00	0,00
Taxe sur la consommation finale d'électricité		0,00	0,00	0,00
Taxe sur les remontées mécaniques des zones de montagne		0,00	0,00	0,00
<b>Part communale des ressources</b>				
TFPB		46,47	0,00	13 066 868,00
TFPNB		62,10	0,00	90 121,00
CFE		0,00	0,00	0,00
Taxe d'habitation sur les résidences secondaires		20,10	0,00	2 482 920,00
<b>TOTAL</b>			<b>0,00</b>	<b>0,00</b>

(1) Taxes perçues par les collectivités d'Outre-mer.

(2) Détailler les taxes pour lesquelles la collectivité a un pouvoir de modulation.

<b>II – EXECUTION BUDGETAIRE</b>	<b>II</b>
<b>MODALITES DE VOTE DU BUDGET</b>	<b>A</b>

I – L'assemblée délibérante a voté le budget :

- au niveau du chapitre (1) pour la section d'investissement ;
- au niveau du chapitre (1) pour la section de fonctionnement ;
- sans (2) vote formel sur les chapitres « opérations d'équipement » ;
- sans (2) vote formel sur chacun des chapitres.

La liste des articles spécialisés sur lesquels l'ordonnateur ne peut procéder à des virements d'article à article est la suivante :

II – En l'absence de mention au paragraphe I ci-dessus, le budget est réputé voté par chapitre, sans vote formel sur chacun des chapitres, en fonctionnement, et en investissement sans vote formel pour les chapitres « opération d'équipement ».

III – Conformément à l'article L. 5217-10-6 du CGCT, l'assemblée délibérante autorise le président à opérer des virements de crédits de paiement de chapitre à chapitre, à l'exclusion des crédits relatifs aux dépenses de personnel, dans les limites suivantes (3) :

- Fonctionnement : 7.50%
- Investissement : 7.50%

IV – En l'absence de mention au paragraphe III ci-dessus, le président est réputé ne pas avoir reçu l'autorisation de l'assemblée délibérante de pratiquer des virements de crédits de paiement de chapitre à chapitre.

V – Les provisions sont budgétaires Délibération du 10-17 du 27 mars 2006 (4).

(1) A compléter par « du chapitre » ou « de l'article ».

(2) Indiquer « avec » ou « sans » vote formel.

(3) Au maximum dans la limite de 7.5 % des dépenses réelles de chaque section.

(4) A compléter par un seul des deux choix suivants, selon les dispositions législatives et réglementaires applicables à la collectivité :

- semi budgétaire ;
- budgétaire par délibération N°... du ...

<b>II – EXECUTION BUDGETAIRE</b>	<b>II</b>
<b>DEPENSES D'INVESTISSEMENT – VUE D'ENSEMBLE</b>	<b>A1.1</b>

Chapitre	Intitulé	Prévisions (a) (BP + DM + RAR N-1)	Réalizations (mandats émis) (b)	Taux de réalisation (b/a)	Restes à réaliser au 31/12 (1)
018	RSA	0,00	0,00	0,00	0,00
20	Immobilisations incorporelles (sauf 204)	1 087 364,15	241 338,27	22,19	118 133,84
204	Subventions d'équipement versées (6)	1 148 378,00	448 378,00	39,04	700 000,00
21	Immobilisations corporelles	4 587 414,43	2 310 885,73	50,37	534 977,48
22	Immobilisations reçues en affectation	0,00	0,00	0,00	0,00
23	Immobilisations en cours	300 000,00	17 500,00	5,83	0,00
	Total des opérations d'équipement (2)	0,00	0,00	0,00	0,00
<b>Total des dépenses d'équipement</b>		<b>7 123 156,58</b>	<b>3 018 102,00</b>	<b>42,37</b>	<b>1 353 111,32</b>
10	Dotations, fonds divers et réserves	94 435,00	0,00	0,00	0,00
13	Subventions d'investissement	0,00	0,00	0,00	0,00
16	Emprunts et dettes assimilées (sauf 1688 non budgétaire)	1 631 163,52	1 631 163,52	100,00	0,00
18	Cpte de liaison : affectation (BA,régie)	0,00	0,00	0,00	0,00
26	Participations et créances rattachées	0,00	0,00	0,00	0,00
27	Autres immobilisations financières	0,00	0,00	0,00	0,00
<b>Total des dépenses financières</b>		<b>1 725 598,52</b>	<b>1 631 163,52</b>	<b>94,53</b>	<b>0,00</b>
45	Chapitres d'opérations pour compte de tiers (3)	0,00	0,00	0,00	0,00
<b>Total des dépenses réelles d'investissement</b>		<b>8 848 755,10</b>	<b>4 649 265,52</b>	<b>52,54</b>	<b>1 353 111,32</b>
040	Opérations ordre transf. entre sections (4)	731 227,86	631 227,86	86,32	0,00
041	Opérations patrimoniales (5)	118 306,52	118 306,52	100,00	0,00
<b>Total des dépenses d'ordre en investissement</b>		<b>849 534,38</b>	<b>749 534,38</b>	<b>88,23</b>	<b>0,00</b>
<b>Total des dépenses d'investissement de l'exercice</b>		<b>9 698 289,48</b>	<b>5 398 799,90</b>	<b>55,67</b>	<b>1 353 111,32</b>
<b>001 Solde d'exécution négatif reporté</b>		<b>2 713 357,90</b>			
<b>Total des dépenses de la section d'investissement</b>		<b>12 411 647,38</b>	<b>5 398 799,90</b>		<b>1 353 111,32</b>

(1) Dépenses engagées non mandatées.

(2) Voir l'état II-C1.1 pour le détail des opérations d'équipement.

(3) Voir l'état IV-B5 pour le détail des opérations pour compte de tiers.

(4) DI 040 = RF 042

(5) DI 041 = RI 041

(6) Le chapitre 204 est un chapitre globalisé qui inclut le 204 et le 2324.

<b>II – EXECUTION BUDGETAIRE</b>	<b>II</b>
<b>RECETTES D'INVESTISSEMENT – VUE D'ENSEMBLE</b>	<b>A1.2</b>

Chapitre	Intitulé	Prévisions (a) (BP + DM + RAR N-1)	Réalizations (titres émis) (b)	Taux de réalisation (b/a)	Restes à réaliser au 31/12 (1)
018	RSA	0,00	0,00	0,00	0,00
13	Subventions d'investissement	2 254 156,99	725 688,96	32,19	624 114,02
16	Emprunts et dettes assimilées	0,00	0,00	0,00	0,00
20	Immobilisations incorporelles (sauf 204)	0,00	0,00	0,00	0,00
204	Subventions d'équipement versées(8)	0,00	0,00	0,00	0,00
21	Immobilisations corporelles	0,00	0,00	0,00	0,00
22	Immobilisations reçues en affectation	0,00	0,00	0,00	0,00
23	Immobilisations en cours	0,00	0,00	0,00	0,00
10	Dotations, fonds divers et réserves	3 236 903,93	3 238 414,79	100,05	122 315,97
18	Cpte de liaison : affectation (BA,régie)	0,00	0,00	0,00	0,00
26	Participations et créances rattachées	0,00	0,00	0,00	0,00
27	Autres immobilisations financières	500,00	318,00	63,60	0,00
024	Produits des cessions d'immobilisations	0,00			
45	Chapitres d'opérations pour compte de tiers (2)	0,00	0,00	0,00	0,00
<b>Total des recettes réelles d'investissement</b>		<b>5 491 560,92</b>	<b>3 964 421,75</b>	<b>72,19</b>	<b>746 429,99</b>
021	Virement de la section de fonctionnement (3)	5 483 935,81			
040	Opérations ordre transf. entre sections (4) (5) (6)	1 317 844,13	1 317 844,13	100,00	0,00
041	Opérations patrimoniales (7)	118 306,52	118 306,52	100,00	0,00
<b>Total des recettes d'ordre en investissement</b>		<b>6 920 086,46</b>	<b>1 436 150,65</b>	<b>20,75</b>	<b>0,00</b>
<b>Total des recettes d'investissement de l'exercice</b>		<b>12 411 647,38</b>	<b>5 400 572,40</b>	<b>43,51</b>	<b>746 429,99</b>
<b>001 Solde d'exécution positif reporté</b>		<b>0,00</b>			
<b>Total des recettes de la section d'investissement</b>		<b>12 411 647,38</b>	<b>5 400 572,40</b>		<b>746 429,99</b>

(1) Recettes justifiées non titrées.

(2) Voir l'état IV-B5 pour le détail des opérations pour compte de tiers.

(3) Pour mémoire, crédits ouverts au budget mais ne faisant pas l'objet d'émission de titres (opérations sans réalisation).

(4) DI 040 = RF 042

(5) Les comptes 15, 29, 39, 49 et 59 peuvent figurer dans le détail du chapitre si la collectivité a opté pour le régime des provisions budgétaires, conformément aux dispositions législatives et réglementaires applicables.

(6) Aucune prévision budgétaire ne doit figurer à l'article 192 (cf. chapitre 024 « produit des cessions d'immobilisations »).

(7) DI 041 = RI 041

(8) Le chapitre 204 est un chapitre globalisé qui inclut le 204 et le 2324

II – EXECUTION BUDGETAIRE							II
DEPENSES DE FONCTIONNEMENT – VUE D'ENSEMBLE							A2.1
Chapitre	Intitulé	Prévisions (a) (BP + DM + RAR N-1)	Réalisations Mandats émis	Rattachements (c)	Total réalisations (d = b+c)	Taux de réalisation (d/a)	Restes à réaliser au 31/12 (1)
011	Charges à caractère général (3)	2 855 900,00	2 406 490,40	240 708,11	2 647 198,51	92,69	0,00
012	Charges de personnel et frais assimilés (3)	8 940 000,00	7 995 332,07	370 563,60	8 365 895,67	93,58	0,00
014	Atténuations de produits	803 508,29	783 508,29	0,00	783 508,29	97,51	0,00
016	APA	0,00	0,00	0,00	0,00	0,00	0,00
017	RSA / Régularisations de RMI	0,00	0,00	0,00	0,00	0,00	0,00
65	Autres charges de gestion courante (sauf 6586)	3 238 586,00	2 887 531,93	0,00	2 887 531,93	89,16	0,00
6586	Frais fonctionnement des groupes d'élus	0,00	0,00	0,00	0,00	0,00	0,00
<b>Total des dépenses de gestion des services</b>		<b>15 837 994,29</b>	<b>14 072 862,69</b>	<b>611 271,71</b>	<b>14 684 134,40</b>	<b>92,71</b>	<b>0,00</b>
66	Charges financières	365 558,95	365 558,51	0,00	365 558,51	100,00	0,00
67	Charges spécifiques	50 000,00	4 227,00	0,00	4 227,00	8,45	0,00
68	Dotations aux provisions, dépréciations (semi-budgétaires)	0,00	0,00	0,00	0,00	0,00	0,00
<b>Total des dépenses réelles et mixtes</b>		<b>16 253 553,24</b>	<b>14 442 648,20</b>	<b>611 271,71</b>	<b>15 053 919,91</b>	<b>92,62</b>	<b>0,00</b>
023	Virement à la section d'investissement	5 483 935,81					
042	Opérations ordre transf. entre sections (2)	1 317 844,13	1 317 844,13	0,00	1 317 844,13	100,00	0,00
043	Opérations ordre intérieur de la section	0,00	0,00	0,00	0,00	0,00	0,00
<b>Total des dépenses d'ordre de fonctionnement (3)</b>		<b>6 801 779,94</b>	<b>1 317 844,13</b>	<b>0,00</b>	<b>1 317 844,13</b>	<b>19,37</b>	<b>0,00</b>
<b>Total des dépenses de fonctionnement de l'exercice</b>		<b>23 055 333,18</b>	<b>15 760 492,33</b>	<b>611 271,71</b>	<b>16 371 764,04</b>	<b>71,01</b>	<b>0,00</b>
<b>002 Déficit de fonctionnement reporté de N-1</b>		<b>0,00</b>					
<b>Total des dépenses de la section de fonctionnement</b>		<b>23 055 333,18</b>	<b>15 760 492,33</b>	<b>611 271,71</b>	<b>16 371 764,04</b>		<b>0,00</b>

(1) Dépenses engagées non mandatées.

(2) Les comptes 68 peuvent figurer dans le détail du chapitre si la collectivité a opté pour le régime des provisions budgétaires, conformément aux dispositions législatives et réglementaires applicables.

(3) DF 042 = RI 040 ; DF 043 = RF 043



<b>II – EXECUTION BUDGETAIRE</b>	<b>II</b>
<b>RECETTES DE FONCTIONNEMENT – VUE D’ENSEMBLE</b>	<b>A2.2</b>

Chapitre	Intitulé	Prévisions (a) (BP + DM + RAR N-1)	Réalizations Titres émis (b)	Rattachements (c)	Total réalisations (d = b+c)	Taux de réalisation (d/a)	Restes à réaliser au 31/12 (1)
013	Atténuations de charges	90 000,00	191 159,61	29 000,00	220 159,61	244,62	0,00
016	APA	0,00	0,00	0,00	0,00	0,00	0,00
017	RSA / Régularisations de RMI	0,00	0,00	0,00	0,00	0,00	0,00
70	Prod. services, domaine, ventes diverses	1 079 000,00	991 774,77	94 000,00	1 085 774,77	100,63	0,00
73	Impôts et taxes (sauf 731)	182 000,00	112 939,00	60 554,00	173 493,00	95,33	0,00
731	Fiscalité locale	17 157 563,00	17 664 485,55	0,00	17 664 485,55	102,95	0,00
74	Dotations et participations	811 123,00	916 845,16	0,00	916 845,16	113,03	0,00
75	Autres produits de gestion courante	40 000,00	95 157,49	0,00	95 157,49	237,89	0,00
<b>Total des recettes de gestion des services</b>		<b>19 359 686,00</b>	<b>19 972 361,58</b>	<b>183 554,00</b>	<b>20 155 915,58</b>	<b>104,11</b>	<b>0,00</b>
76	Produits financiers	300,00	25,00	0,00	25,00	8,33	0,00
77	Produits spécifiques	10 000,00	551,50	0,00	551,50	5,52	0,00
78	Reprises amort., dépréciations, prov. (semi-budgétaires)	0,00	0,00	0,00	0,00	0,00	0,00
<b>Total des recettes réelles et mixtes</b>		<b>19 369 986,00</b>	<b>19 972 938,08</b>	<b>183 554,00</b>	<b>20 156 492,08</b>	<b>104,06</b>	<b>0,00</b>
042	Opérations ordre transf. entre sections (2)	731 227,86	631 227,86	0,00	631 227,86	86,32	0,00
043	Opérations ordre intérieur de la section	0,00	0,00	0,00	0,00	0,00	0,00
<b>Total des recettes d'ordre (3)</b>		<b>731 227,86</b>	<b>631 227,86</b>	<b>0,00</b>	<b>631 227,86</b>	<b>86,32</b>	<b>0,00</b>
<b>Total des recettes de fonctionnement de l'exercice</b>		<b>20 101 213,86</b>	<b>20 604 165,94</b>	<b>183 554,00</b>	<b>20 787 719,94</b>	<b>103,42</b>	<b>0,00</b>
<b>002 Excédent de fonctionnement reporté de N-1</b>		<b>2 954 119,32</b>					
<b>Total des recettes de la section de fonctionnement</b>		<b>23 055 333,18</b>	<b>20 604 165,94</b>	<b>183 554,00</b>	<b>20 787 719,94</b>		<b>0,00</b>

(1) Recettes justifiées non titrées.

(2) Les comptes 78 peuvent figurer dans le détail du chapitre si la collectivité a opté pour le régime des provisions budgétaires, conformément aux dispositions législatives et réglementaires applicables.

(3) RF 042 = DI 040

II - EXÉCUTION BUDGÉTAIRE						II
Dépenses d'investissement - Vue détaillée						B1

Chapitre / Article	Intitulé	Prévisions (a)	Émissions (b)	Annulations (c)	Réalisations nettes (d=b-c)	Solde prévisions / réalisations (a-d)
total chapitre 018	RSA	0,00	0,00	0,00	0,00	0,00
2031	Frais d'études	0,00	229 884,27	0,00	229 884,27	0,00
2051	Concessions et droits similaires	0,00	11 454,00	0,00	11 454,00	0,00
total chapitre 20	Immobilisations incorporelles (sauf 204)	1 087 364,15	241 338,27	0,00	241 338,27	846 025,88
20422	Bâtiments et installations	0,00	210 000,00	0,00	210 000,00	0,00
2046	Attributions de compensation d'investissement	0,00	238 378,00	0,00	238 378,00	0,00
total chapitre 204	Subventions d'équipement versées	1 148 378,00	448 378,00	0,00	448 378,00	700 000,00
2111	Terrains nus	0,00	8 197,41	0,00	8 197,41	0,00
2116	Cimetière	0,00	8 950,00	0,00	8 950,00	0,00
2121	Plantations d'arbres et d'arbustes	0,00	34 126,50	0,00	34 126,50	0,00
2128	Autres agencements et aménagements	0,00	292 790,72	0,00	292 790,72	0,00
21311	Bâtiments administratifs	0,00	454,06	0,00	454,06	0,00
21312	Bâtiments scolaires	0,00	1 490 558,89	293 502,20	1 197 056,69	0,00
21314	Bâtiments culturels et sportifs	0,00	15 924,52	0,00	15 924,52	0,00
21318	Autres bâtiments publics	0,00	237 461,42	0,00	237 461,42	0,00
21351	Bâtiments publics	0,00	236 520,32	0,00	236 520,32	0,00
2138	Autres constructions	0,00	2 622,42	0,00	2 622,42	0,00
2152	Installations de voirie	0,00	10 031,14	0,00	10 031,14	0,00
21578	Autre matériel technique	0,00	1 222,74	0,00	1 222,74	0,00
2158	Autres installations, matériel et outillage techniques	0,00	36 726,88	0,00	36 726,88	0,00
21828	Autres matériels de transport	0,00	33 288,56	0,00	33 288,56	0,00
21838	Autre matériel informatique	0,00	58 279,05	0,00	58 279,05	0,00
21848	Autres matériels de bureau et mobiliers	0,00	62 747,04	0,00	62 747,04	0,00
2188	Autres	0,00	74 486,26	0,00	74 486,26	0,00
total chapitre 21	Immobilisations corporelles	4 587 414,43	2 604 387,93	293 502,20	2 310 885,73	2 276 528,70

II - EXÉCUTION BUDGÉTAIRE						II
Dépenses d'investissement - Vue détaillée						B1

Chapitre / Article	Intitulé	Prévisions (a)	Émissions (b)	Annulations (c)	Réalisations nettes (d=b-c)	Solde prévisions / réalisations (a-d)
total chapitre 22	Immobilisations reçues en affectation	0,00	0,00	0,00	0,00	0,00
238	Avances versées sur commandes d'immobilisations corporelles	0,00	17 500,00	0,00	17 500,00	0,00
total chapitre 23	Immobilisations en cours (sauf 2324)	300 000,00	17 500,00	0,00	17 500,00	282 500,00
<b>Total des dépenses d'équipement</b>		<b>7 123 156,58</b>	<b>3 311 604,20</b>	<b>293 502,20</b>	<b>3 018 102,00</b>	<b>4 105 054,58</b>
total chapitre 10	Dotations, fonds divers et réserves	94 435,00	0,00	0,00	0,00	94 435,00
total chapitre 13	Subventions d'investissement	0,00	0,00	0,00	0,00	0,00
1641	Emprunts en euros	0,00	1 631 163,52	0,00	1 631 163,52	0,00
total chapitre 16	Emprunts et dettes assimilées (sauf 1688 non budgétaire)	1 631 163,52	1 631 163,52	0,00	1 631 163,52	0,00
total chapitre 18	Compte de liaison : affectation (budgets annexes - régies non personnalisées)	0,00	0,00	0,00	0,00	0,00
total chapitre 26	Participations et créances rattachées à des participations	0,00	0,00	0,00	0,00	0,00
total chapitre 27	Autres immobilisations financières	0,00	0,00	0,00	0,00	0,00
<b>Total des dépenses financières</b>		<b>1 725 598,52</b>	<b>1 631 163,52</b>	<b>0,00</b>	<b>1 631 163,52</b>	<b>94 435,00</b>
total	Chapitres d'opérations pour compte de tiers	0,00	0,00	0,00	0,00	0,00
<b>Total des dépenses réelles d'investissement</b>		<b>8 848 755,10</b>	<b>4 942 767,72</b>	<b>293 502,20</b>	<b>4 649 265,52</b>	<b>4 199 489,58</b>
13911	État et établissements nationaux	0,00	86 409,62	0,00	86 409,62	0,00
13912	Régions	0,00	60 783,68	0,00	60 783,68	0,00
13913	Départements	0,00	301 290,30	0,00	301 290,30	0,00
139151	GFP de rattachement	0,00	129 518,17	0,00	129 518,17	0,00
13918	Autres	0,00	11 046,69	0,00	11 046,69	0,00
139361	Dotations d'équipement des territoires ruraux	0,00	12 241,40	0,00	12 241,40	0,00
13938	Autres	0,00	29 438,00	0,00	29 438,00	0,00

<b>II - EXÉCUTION BUDGÉTAIRE</b>	<b>II</b>
<b>Dépenses d'investissement - Vue détaillée</b>	<b>B1</b>

Chapitre / Article	Intitulé	Prévisions (a)	Émissions (b)	Annulations (c)	Réalisations nettes (d=b-c)	Solde prévisions / réalisations (a-d)
4912	<i>Dépréciations des comptes de redevables (budgétaires)</i>	0,00	500,00	0,00	500,00	0,00
<i>total chapitre 040</i>	<i>Opérations d'ordre de transferts entre sections</i>	731 227,86	631 227,86	0,00	631 227,86	100 000,00
2128	<i>Autres agencements et aménagements</i>	0,00	6 864,60	0,00	6 864,60	0,00
21311	<i>Bâtiments administratifs</i>	0,00	3 066,00	0,00	3 066,00	0,00
21312	<i>Bâtiments scolaires</i>	0,00	59 619,45	0,00	59 619,45	0,00
21318	<i>Autres bâtiments publics</i>	0,00	43 236,47	0,00	43 236,47	0,00
21351	<i>Bâtiments publics</i>	0,00	960,00	0,00	960,00	0,00
2158	<i>Autres installations, matériel et outillage techniques</i>	0,00	4 560,00	0,00	4 560,00	0,00
<i>total chapitre 041</i>	<i>Opérations patrimoniales</i>	118 306,52	118 306,52	0,00	118 306,52	0,00
<b>Total des dépenses d'ordre en investissement</b>		<b>849 534,38</b>	<b>749 534,38</b>	<b>0,00</b>	<b>749 534,38</b>	<b>100 000,00</b>
<b>Total des dépenses d'investissement de l'exercice</b>		<b>9 698 289,48</b>	<b>5 692 302,10</b>	<b>293 502,20</b>	<b>5 398 799,90</b>	<b>4 299 489,58</b>
<b>001 Solde d'exécution de la section d'investissement reporté</b>		<b>2 713 357,90</b>	<b>0,00</b>	<b>0,00</b>	<b>0,00</b>	<b>0,00</b>
<b>Total des dépenses de la section d'investissement</b>		<b>12 411 647,38</b>	<b>5 692 302,10</b>	<b>293 502,20</b>	<b>5 398 799,90</b>	<b>7 012 847,48</b>

<b>II - EXÉCUTION BUDGÉTAIRE</b>	<b>II</b>
<b>Recettes d'investissement - Vue détaillée</b>	<b>B2</b>

Chapitre / Article	Intitulé	Prévisions (a)	Émissions (b)	Annulations (c)	Réalisations nettes (d=b-c)	Solde prévisions / réalisations (a-d)
total chapitre 018	RSA	0,00	0,00	0,00	0,00	0,00
1311	État et établissements nationaux	0,00	194 964,85	0,00	194 964,85	0,00
1312	Régions	0,00	229 724,11	0,00	229 724,11	0,00
1313	Départements	0,00	281 000,00	0,00	281 000,00	0,00
13151	GFP de rattachement	0,00	20 000,00	0,00	20 000,00	0,00
total chapitre 13	Subventions d'investissement	2 254 156,99	725 688,96	0,00	725 688,96	1 528 468,03
total chapitre 16	Emprunts et dettes assimilées	0,00	0,00	0,00	0,00	0,00
total chapitre 20	Immobilisations incorporelles (sauf 204)	0,00	0,00	0,00	0,00	0,00
total chapitre 204	Subventions d'équipement versées	0,00	0,00	0,00	0,00	0,00
total chapitre 21	Immobilisations corporelles	0,00	0,00	0,00	0,00	0,00
total chapitre 22	Immobilisations reçues en affectation	0,00	0,00	0,00	0,00	0,00
total chapitre 23	Immobilisations en cours (sauf 2324)	0,00	0,00	0,00	0,00	0,00
10222	F.C.T.V.A.	0,00	459 185,23	0,00	459 185,23	0,00
10226	Taxe d'aménagement	0,00	123 325,63	0,00	123 325,63	0,00
1068	Excédents de fonctionnement capitalisés	0,00	2 655 903,93	0,00	2 655 903,93	0,00
total chapitre 10	Dotations, fonds divers et réserves	3 236 903,93	3 238 414,79	0,00	3 238 414,79	-1 510,86
total chapitre 18	Compte de liaison : affectation (budgets annexes - régies non personnalisées)	0,00	0,00	0,00	0,00	0,00
total chapitre 26	Participations et créances rattachées à des participations	0,00	0,00	0,00	0,00	0,00
276351	GFP de rattachement	0,00	318,00	0,00	318,00	0,00
total chapitre 27	Autres immobilisations financières	500,00	318,00	0,00	318,00	182,00
total chapitre 024	Produits des cessions d'immobilisations	0,00	0,00	0,00	0,00	0,00
total	Chapitres d'opérations pour compte de tiers	0,00	0,00	0,00	0,00	0,00
<b>Total des recettes réelles d'investissement</b>		<b>5 491 560,92</b>	<b>3 964 421,75</b>	<b>0,00</b>	<b>3 964 421,75</b>	<b>1 527 139,17</b>
total chapitre 021	Virement de la section de fonctionnement	5 483 935,81	0,00	0,00	0,00	0,00

<b>II - EXÉCUTION BUDGÉTAIRE</b>	<b>II</b>
<b>Recettes d'investissement - Vue détaillée</b>	<b>B2</b>

Chapitre / Article	Intitulé	Prévisions (a)	Émissions (b)	Annulations (c)	Réalisations nettes (d=b-c)	Solde prévisions / réalisations (a-d)
2802	Frais d'études, d'élaboration, de modifications et de révisions des documents d'urbanisme	0,00	10 138,63	0,00	10 138,63	0,00
28031	Frais d'études	0,00	10 876,56	0,00	10 876,56	0,00
280415312	Bâtiments et installations	0,00	22 000,00	0,00	22 000,00	0,00
280415322	Bâtiments et installations	0,00	8 000,00	0,00	8 000,00	0,00
2804182	Bâtiments et installations	0,00	4 399,79	0,00	4 399,79	0,00
280422	Bâtiments et installations	0,00	38 333,33	0,00	38 333,33	0,00
28046	Attributions de compensation d'investissement	0,00	47 675,60	0,00	47 675,60	0,00
2805	Concessions et droits similaires, brevets, licences, droits et valeurs similaires	0,00	8 792,66	0,00	8 792,66	0,00
28088	Autres immobilisations incorporelles	0,00	5 872,71	0,00	5 872,71	0,00
28121	Plantations d'arbres et d'arbustes	0,00	20 521,18	0,00	20 521,18	0,00
28128	Autres agencements et aménagements	0,00	34 934,62	0,00	34 934,62	0,00
281311	Bâtiments administratifs	0,00	2 663,59	0,00	2 663,59	0,00
281312	Bâtiments scolaires	0,00	112 594,95	0,00	112 594,95	0,00
281318	Autres bâtiments publics	0,00	27 660,30	0,00	27 660,30	0,00
281351	Bâtiments publics	0,00	410 321,61	0,00	410 321,61	0,00
28138	Autres constructions	0,00	92 594,67	0,00	92 594,67	0,00
28152	Installations de voirie	0,00	129 626,78	0,00	129 626,78	0,00
281533	Réseaux câblés	0,00	2 396,06	0,00	2 396,06	0,00
281534	Réseaux d'électrification	0,00	59,22	0,00	59,22	0,00
281538	Autres réseaux	0,00	16 720,45	0,00	16 720,45	0,00
281561	Matériel roulant	0,00	12 731,09	0,00	12 731,09	0,00
2815731	Matériel roulant	0,00	4 930,64	0,00	4 930,64	0,00
2815738	Autre matériel et outillage de voirie	0,00	871,36	0,00	871,36	0,00
28158	Autres installations, matériel et outillage techniques	0,00	29 462,25	0,00	29 462,25	0,00

<b>II - EXÉCUTION BUDGÉTAIRE</b>	<b>II</b>
<b>Recettes d'investissement - Vue détaillée</b>	<b>B2</b>

Chapitre / Article	Intitulé	Prévisions (a)	Émissions (b)	Annulations (c)	Réalisations nettes (d=b-c)	Solde prévisions / réalisations (a-d)
281752	Installations de voirie	0,00	2 984,30	0,00	2 984,30	0,00
281758	Autres installations, matériel et outillage techniques	0,00	213,36	0,00	213,36	0,00
28181	Installations générales, agencements et aménagements divers	0,00	13 845,07	0,00	13 845,07	0,00
281828	Autres matériels de transport	0,00	32 811,53	0,00	32 811,53	0,00
281838	Autre matériel informatique	0,00	32 961,81	0,00	32 961,81	0,00
281848	Autres matériels de bureau et mobiliers	0,00	36 556,05	0,00	36 556,05	0,00
28188	Autres	0,00	110 211,43	0,00	110 211,43	0,00
4817	Indemnités de renégociation de la dette	0,00	12 826,39	0,00	12 826,39	0,00
4912	Dépréciations des comptes de redevables (budgétaires)	0,00	20 276,36	0,00	20 276,36	0,00
4962	Dépréciations des comptes de débiteurs divers (budgétaires)	0,00	979,78	0,00	979,78	0,00
total chapitre 040	Opérations d'ordre de transferts entre sections	1 317 844,13	1 317 844,13	0,00	1 317 844,13	0,00
2031	Frais d'études	0,00	118 306,52	0,00	118 306,52	0,00
total chapitre 041	Opérations patrimoniales	118 306,52	118 306,52	0,00	118 306,52	0,00
<b>Total des recettes d'ordre en investissement</b>		<b>6 920 086,46</b>	<b>1 436 150,65</b>	<b>0,00</b>	<b>1 436 150,65</b>	<b>5 483 935,81</b>
<b>Total des recettes d'investissement de l'exercice</b>		<b>12 411 647,38</b>	<b>5 400 572,40</b>	<b>0,00</b>	<b>5 400 572,40</b>	<b>7 011 074,98</b>
<b>001 Solde d'exécution de la section d'investissement reporté</b>		<b>0,00</b>	<b>0,00</b>	<b>0,00</b>	<b>0,00</b>	<b>0,00</b>
<b>Total des recettes de la section d'investissement</b>		<b>12 411 647,38</b>	<b>5 400 572,40</b>	<b>0,00</b>	<b>5 400 572,40</b>	<b>7 011 074,98</b>

<b>II – EXECUTION BUDGETAIRE</b>	<b>II</b>
<b>OPERATIONS D'EQUIPEMENT – DETAIL DES CHAPITRES ET ARTICLES</b>	<b>C1</b>

Cet état ne contient pas d'information.



II - EXÉCUTION BUDGÉTAIRE						II
Dépenses de fonctionnement - Vue détaillée						D1

Chapitre / Article	Intitulé	Prévisions (a)	Émissions (b)	Annulations (c)	Réalisations nettes (d=b-c)	Solde prévisions / réalisations (a-d)
6042	Achats de prestations de services (autres que terrains à aménager)	0,00	453 631,66	86 547,66	367 084,00	0,00
605	Achats de matériel, équipements et travaux	0,00	5 058,68	2 662,40	2 396,28	0,00
60611	Eau et assainissement	0,00	51 514,02	2 573,93	48 940,09	0,00
60612	Énergie - Électricité	0,00	196 860,37	267,27	196 593,10	0,00
60618	Autres fournitures	0,00	22 483,29	243,68	22 239,61	0,00
60621	Combustibles	0,00	71 821,89	703,89	71 118,00	0,00
60622	Carburants	0,00	46 150,72	1 225,84	44 924,88	0,00
60623	Alimentation	0,00	121 203,68	1 326,90	119 876,78	0,00
60628	Autres fournitures non stockées	0,00	960,81	0,00	960,81	0,00
60631	Fournitures d'entretien	0,00	33 158,78	1 069,92	32 088,86	0,00
60632	Fournitures de petit équipement	0,00	93 326,52	6 293,50	87 033,02	0,00
60633	Fournitures de voirie	0,00	306,31	0,00	306,31	0,00
60636	Habillement et Vêtements de travail	0,00	36 087,02	3 089,22	32 997,80	0,00
6064	Fournitures administratives	0,00	12 767,22	457,54	12 309,68	0,00
6065	Livres, disques, cassettes ... (bibliothèques et médiathèques)	0,00	15 819,00	0,00	15 819,00	0,00
60668	Autres produits pharmaceutiques	0,00	3 819,79	0,00	3 819,79	0,00
6068	Autres matières et fournitures.	0,00	16 919,69	638,33	16 281,36	0,00
611	Contrats de prestations de services	0,00	534 742,52	51 431,35	483 311,17	0,00
6132	Locations immobilières	0,00	29 804,39	0,00	29 804,39	0,00
61351	Matériel roulant	0,00	5 396,21	0,00	5 396,21	0,00
61358	Autres	0,00	331 898,01	91 821,75	240 076,26	0,00
61521	Terrains	0,00	41 548,86	0,00	41 548,86	0,00
61551	Matériel roulant	0,00	23 493,36	60,00	23 433,36	0,00
61558	Autres biens mobiliers	0,00	17 302,37	0,00	17 302,37	0,00

II - EXÉCUTION BUDGÉTAIRE						II
Dépenses de fonctionnement - Vue détaillée						D1

Chapitre / Article	Intitulé	Prévisions (a)	Émissions (b)	Annulations (c)	Réalisations nettes (d=b-c)	Solde prévisions / réalisations (a-d)
6156	Maintenance	0,00	180 901,84	9 889,37	171 012,47	0,00
6161	Multirisques	0,00	90 128,12	0,00	90 128,12	0,00
617	Études et recherches	0,00	127,20	0,00	127,20	0,00
6182	Documentation générale et technique	0,00	15 153,38	0,00	15 153,38	0,00
6184	Versements à des organismes de formation	0,00	51 846,50	1 300,00	50 546,50	0,00
62268	Autres honoraires, conseils...	0,00	96 366,73	1 800,00	94 566,73	0,00
6227	Frais d'actes et de contentieux	0,00	16 022,52	0,00	16 022,52	0,00
6228	Divers	0,00	90,00	0,00	90,00	0,00
6231	Annonces et insertions	0,00	47 882,60	0,00	47 882,60	0,00
6232	Fêtes et cérémonies	0,00	1 563,40	0,00	1 563,40	0,00
6236	Catalogues et imprimés	0,00	64 715,42	5 402,60	59 312,82	0,00
6247	Transports collectifs du personnel	0,00	48 871,00	4 400,00	44 471,00	0,00
6248	Divers	0,00	9 000,00	0,00	9 000,00	0,00
6251	Voyages, déplacements et missions	0,00	38 204,50	8 140,96	30 063,54	0,00
6261	Frais d'affranchissement	0,00	12 541,82	0,00	12 541,82	0,00
6262	Frais de télécommunications	0,00	64 880,78	0,00	64 880,78	0,00
627	Services bancaires et assimilés.	0,00	1 754,62	0,00	1 754,62	0,00
6281	Concours divers (cotisations...)	0,00	3 188,61	0,00	3 188,61	0,00
63512	Taxes foncières	0,00	6 859,00	0,00	6 859,00	0,00
6358	Autres droits	0,00	197,59	0,00	197,59	0,00
637	Autres impôts, taxes et versements assimilés (autres organismes)	0,00	12 173,82	0,00	12 173,82	0,00
total chapitre 011	Charges à caractère général	2 855 900,00	2 928 544,62	281 346,11	2 647 198,51	208 701,49
6215	Personnel affecté par la commune membre du GFP	0,00	630 000,00	630 000,00	0,00	0,00
6331	Versement mobilité	0,00	103 541,19	0,00	103 541,19	0,00

II - EXÉCUTION BUDGÉTAIRE						II
Dépenses de fonctionnement - Vue détaillée						D1

Chapitre / Article	Intitulé	Prévisions (a)	Émissions (b)	Annulations (c)	Réalisations nettes (d=b-c)	Solde prévisions / réalisations (a-d)
6336	Cotisations au CNFPT et au centre de gestion de la fonction publique territoriale	0,00	148 413,94	0,00	148 413,94	0,00
64111	Rémunération principale	0,00	3 676 394,28	40 000,00	3 636 394,28	0,00
64112	Supplément familial de traitement et indemnité de résidence	0,00	146 256,14	0,00	146 256,14	0,00
64113	NBI	0,00	35 804,56	0,00	35 804,56	0,00
64118	Autres indemnités.	0,00	1 101 464,31	0,00	1 101 464,31	0,00
64131	Rémunérations	0,00	802 909,22	0,00	802 909,22	0,00
64132	Supplément familial de traitement et indemnité de résidence	0,00	28 725,24	0,00	28 725,24	0,00
64138	Primes et autres indemnités	0,00	61 941,17	0,00	61 941,17	0,00
64168	Autres emplois aidés	0,00	66 319,64	0,00	66 319,64	0,00
6451	Cotisations à l'U.R.S.S.A.F.	0,00	807 789,00	0,00	807 789,00	0,00
6453	Cotisations aux caisses de retraite	0,00	1 207 962,31	0,00	1 207 962,31	0,00
6454	Cotisations aux A.S.S.E.D.I.C	0,00	37 510,00	0,00	37 510,00	0,00
6455	Cotisations pour assurance du personnel	0,00	150 113,67	0,00	150 113,67	0,00
6456	Versement au F.N.C du supplément familial	0,00	6 089,00	0,00	6 089,00	0,00
6458	Cotisations aux autres organismes sociaux.	0,00	14 494,00	0,00	14 494,00	0,00
6475	Médecine du travail, pharmacie	0,00	3 930,20	0,00	3 930,20	0,00
6488	Autres	0,00	6 237,80	0,00	6 237,80	0,00
total chapitre 012	Charges de personnel et frais assimilés	8 940 000,00	9 035 895,67	670 000,00	8 365 895,67	574 104,33
739116	Prélèvements au titre de l'article 55 de la loi SRU	0,00	217 616,29	0,00	217 616,29	0,00
739211	Attribution de compensation	0,00	565 892,00	0,00	565 892,00	0,00
total chapitre 014	Atténuations de produits	803 508,29	783 508,29	0,00	783 508,29	20 000,00
total chapitre 016	APA	0,00	0,00	0,00	0,00	0,00
total chapitre 017	RSA/Régularisations de RMI	0,00	0,00	0,00	0,00	0,00
65311	Indemnités de fonction	0,00	133 794,53	0,00	133 794,53	0,00

II - EXÉCUTION BUDGÉTAIRE						II
Dépenses de fonctionnement - Vue détaillée						D1

Chapitre / Article	Intitulé	Prévisions (a)	Émissions (b)	Annulations (c)	Réalisations nettes (d=b-c)	Solde prévisions / réalisations (a-d)
65312	Frais de mission et de déplacement	0,00	645,56	0,00	645,56	0,00
65313	Cotisations de retraite	0,00	6 490,00	0,00	6 490,00	0,00
65315	Formation	0,00	740,00	0,00	740,00	0,00
6541	Créances admises en non-valeur	0,00	1 283,08	0,00	1 283,08	0,00
6553	Service d'incendie	0,00	3 498,28	0,00	3 498,28	0,00
65568	Autres contributions	0,00	63 680,82	0,00	63 680,82	0,00
657363	CCAS/CIAS	0,00	760 000,00	0,00	760 000,00	0,00
657364	Caisse des écoles	0,00	1 630 000,00	0,00	1 630 000,00	0,00
65748	Autres personnes de droit privé	0,00	272 716,00	0,00	272 716,00	0,00
6584	Amendes fiscales et pénales	0,00	9 500,00	0,00	9 500,00	0,00
65888	Autres	0,00	5 183,66	0,00	5 183,66	0,00
total chapitre 65	Autres charges de gestion courante (sauf 6586)	3 238 586,00	2 887 531,93	0,00	2 887 531,93	351 054,07
total chapitre 6586	Frais de fonctionnement des groupes d'élus (1)	0,00	0,00	0,00	0,00	0,00
<b>Total des dépenses de gestion des services</b>		<b>15 837 994,29</b>	<b>15 635 480,51</b>	<b>951 346,11</b>	<b>14 684 134,40</b>	<b>1 153 859,89</b>
66111	Intérêts réglés à l'échéance	0,00	382 228,73	0,05	382 228,68	0,00
66112	Intérêts - rattachement des ICNE	0,00	117 461,22	134 131,39	-16 670,17	0,00
total chapitre 66	Charges financières	365 558,95	499 689,95	134 131,44	365 558,51	0,44
673	Titres annulés (sur exercices antérieurs)	0,00	4 227,00	0,00	4 227,00	0,00
total chapitre 67	Charges spécifiques	50 000,00	4 227,00	0,00	4 227,00	45 773,00
total chapitre 68	Dotations aux provisions	0,00	0,00	0,00	0,00	0,00
<b>Total des dépenses réelles et mixtes</b>		<b>16 253 553,24</b>	<b>16 139 397,46</b>	<b>1 085 477,55</b>	<b>15 053 919,91</b>	<b>1 199 633,33</b>
total chapitre 023	Virement à la section d'investissement	5 483 935,81	0,00	0,00	0,00	0,00
6811	Dotations aux amortissements des immobilisations incorporelles et corporelles	0,00	1 283 761,60	0,00	1 283 761,60	0,00

<b>II - EXÉCUTION BUDGÉTAIRE</b>	<b>II</b>
<b>Dépenses de fonctionnement - Vue détaillée</b>	<b>D1</b>

Chapitre / Article	Intitulé	Prévisions (a)	Émissions (b)	Annulations (c)	Réalisations nettes (d=b-c)	Solde prévisions / réalisations (a-d)
6817	Dotations aux dépréciations des actifs circulants	0,00	21 256,14	0,00	21 256,14	0,00
6862	Dotations aux amortissements des charges financières à répartir	0,00	12 826,39	0,00	12 826,39	0,00
total chapitre 042	Opérations d'ordre de transfert entre sections	1 317 844,13	1 317 844,13	0,00	1 317 844,13	0,00
total chapitre 043	Opérations d'ordre à l'intérieur de la section de fonctionnement	0,00	0,00	0,00	0,00	0,00
<b>Total des dépenses d'ordre de fonctionnement</b>		<b>6 801 779,94</b>	<b>1 317 844,13</b>	<b>0,00</b>	<b>1 317 844,13</b>	<b>5 483 935,81</b>
<b>Total des dépenses de fonctionnement de l'exercice</b>		<b>23 055 333,18</b>	<b>17 457 241,59</b>	<b>1 085 477,55</b>	<b>16 371 764,04</b>	<b>6 683 569,14</b>
<b>002 Résultat de fonctionnement reporté</b>		<b>0,00</b>	<b>0,00</b>	<b>0,00</b>	<b>0,00</b>	<b>0,00</b>
<b>Total des dépenses de la section de fonctionnement</b>		<b>23 055 333,18</b>	<b>17 457 241,59</b>	<b>1 085 477,55</b>	<b>16 371 764,04</b>	<b>6 683 569,14</b>

(1) Collectivités de plus de 100 000 habitants

<b>II - EXÉCUTION BUDGÉTAIRE</b>	<b>II</b>
<b>Recettes de fonctionnement - Vue détaillée</b>	<b>D2</b>

Chapitre / Article	Intitulé	Prévisions (a)	Émissions (b)	Annulations (c)	Réalisations nettes (d=b-c)	Solde prévisions / réalisations (a-d)
6419	Remboursements sur rémunérations du personnel	0,00	249 159,61	29 000,00	220 159,61	0,00
total chapitre 013	Atténuations de charges	90 000,00	249 159,61	29 000,00	220 159,61	-130 159,61
total chapitre 016	APA	0,00	0,00	0,00	0,00	0,00
total chapitre 017	RSA/Régularisations de RMI	0,00	0,00	0,00	0,00	0,00
70311	Concession dans les cimetières (produit net)	0,00	54 450,00	0,00	54 450,00	0,00
70321	Droits de stationnement et de location sur la voie publique	0,00	11 539,31	3 777,71	7 761,60	0,00
70323	Redevance d'occupation du domaine public	0,00	131 956,59	30,00	131 926,59	0,00
70328	Autres droits de stationnement et de location	0,00	97 200,00	0,00	97 200,00	0,00
7062	Redevances et droits des services à caractère culturel	0,00	90 236,00	1 560,00	88 676,00	0,00
70631	A caractère sportif	0,00	68 018,00	0,00	68 018,00	0,00
70632	A caractère de loisirs	0,00	272 769,51	105,00	272 664,51	0,00
7066	Redevances et droits des services à caractère social	0,00	191 992,23	0,00	191 992,23	0,00
706888	Autres	0,00	751,44	0,00	751,44	0,00
7078	Autres marchandises	0,00	6 176,00	0,00	6 176,00	0,00
70846	au GFP de rattachement	0,00	93 722,75	0,00	93 722,75	0,00
70876	par le GFP de rattachement	0,00	121 435,65	49 000,00	72 435,65	0,00
total chapitre 70	Produits des services, du domaine et ventes diverses	1 079 000,00	1 140 247,48	54 472,71	1 085 774,77	-6 774,77
73212	Dotation de solidarité communautaire	0,00	122 846,00	62 292,00	60 554,00	0,00
732221	Fonds de péréquation des ressources communales et intercommunales	0,00	112 939,00	0,00	112 939,00	0,00
total chapitre 73	Impôts et taxes (sauf 731)	182 000,00	235 785,00	62 292,00	173 493,00	8 507,00
73111	Impôts directs locaux	0,00	15 656 187,00	0,00	15 656 187,00	0,00
73118	Autres contributions directes	0,00	72 995,00	0,00	72 995,00	0,00

<b>II - EXÉCUTION BUDGÉTAIRE</b>	<b>II</b>
<b>Recettes de fonctionnement - Vue détaillée</b>	<b>D2</b>

Chapitre / Article	Intitulé	Prévisions (a)	Émissions (b)	Annulations (c)	Réalisations nettes (d=b-c)	Solde prévisions / réalisations (a-d)
73123	Taxe communale additionnelle aux droits de mutation ou à la taxe de publicité foncière	0,00	1 598 872,00	0,00	1 598 872,00	0,00
73141	Taxe sur la consommation finale d'électricité	0,00	274 320,25	0,00	274 320,25	0,00
73154	Droits de place	0,00	53 894,90	0,00	53 894,90	0,00
73174	Taxe locale sur la publicité extérieure	0,00	8 216,40	0,00	8 216,40	0,00
total chapitre 731	Fiscalité locale	17 157 563,00	17 664 485,55	0,00	17 664 485,55	-506 922,55
74111	Dotation forfaitaire des communes	0,00	195 042,00	0,00	195 042,00	0,00
742	Dotations aux élus locaux	0,00	163,00	0,00	163,00	0,00
744	FCTVA	0,00	423,39	0,00	423,39	0,00
74718	Autres	0,00	22 953,65	0,00	22 953,65	0,00
7472	Régions	0,00	1 725,00	0,00	1 725,00	0,00
7473	Départements	0,00	16 073,14	0,00	16 073,14	0,00
7478222	Caisses d'allocations familiales	0,00	695 288,98	78 000,00	617 288,98	0,00
7478228	Autres personnes privées	0,00	545,00	0,00	545,00	0,00
7482	Compensation pour perte de taxe additionnelle aux droits d'enregistrement ou la taxe de publicité foncière	0,00	867,00	0,00	867,00	0,00
74833	État - Compensation au titre des exonérations de taxes foncières	0,00	21 173,00	0,00	21 173,00	0,00
7484	Dotation de recensement	0,00	20 746,00	0,00	20 746,00	0,00
7485	Dotation pour les titres sécurisés	0,00	19 845,00	0,00	19 845,00	0,00
total chapitre 74	Dotations et participations	811 123,00	994 845,16	78 000,00	916 845,16	-105 722,16
752	Revenus des immeubles	0,00	21 688,26	0,00	21 688,26	0,00
755	Dédits et pénalités perçus	0,00	6 500,00	0,00	6 500,00	0,00
7584	Recouvrement sur créances admises en non valeur	0,00	301,19	0,00	301,19	0,00
75888	Autres	0,00	67 268,04	600,00	66 668,04	0,00
total chapitre 75	Autres produits de gestion courante	40 000,00	95 757,49	600,00	95 157,49	-55 157,49

<b>II - EXÉCUTION BUDGÉTAIRE</b>	<b>II</b>
<b>Recettes de fonctionnement - Vue détaillée</b>	<b>D2</b>

Chapitre / Article	Intitulé	Prévisions (a)	Émissions (b)	Annulations (c)	Réalisations nettes (d=b-c)	Solde prévisions / réalisations (a-d)
<b>Total des recettes de gestion des services</b>		<b>19 359 686,00</b>	<b>20 380 280,29</b>	<b>224 364,71</b>	<b>20 155 915,58</b>	<b>-796 229,58</b>
76232	par le GFP de rattachement	0,00	25,00	0,00	25,00	0,00
total chapitre 76	Produits financiers	300,00	25,00	0,00	25,00	275,00
773	Mandats annulés (sur exercices antérieurs) ou atteints par la déchéance quadriennale	0,00	551,50	0,00	551,50	0,00
total chapitre 77	Produits spécifiques	10 000,00	551,50	0,00	551,50	9 448,50
total chapitre 78	Reprises sur provisions	0,00	0,00	0,00	0,00	0,00
<b>Total des recettes réelles et mixtes</b>		<b>19 369 986,00</b>	<b>20 380 856,79</b>	<b>224 364,71</b>	<b>20 156 492,08</b>	<b>-786 506,08</b>
777	<i>Recettes et quote-part des subventions d'investissement transférées au compte de résultat</i>	0,00	630 727,86	0,00	630 727,86	0,00
7817	<i>Reprises sur dépréciations des actifs circulants.</i>	0,00	500,00	0,00	500,00	0,00
total chapitre 042	<i>Opérations d'ordre de transfert entre sections</i>	731 227,86	631 227,86	0,00	631 227,86	100 000,00
total chapitre 043	<i>Opérations d'ordre à l'intérieur de la section de fonctionnement</i>	0,00	0,00	0,00	0,00	0,00
<b>Total des recettes d'ordre de fonctionnement</b>		<b>731 227,86</b>	<b>631 227,86</b>	<b>0,00</b>	<b>631 227,86</b>	<b>100 000,00</b>
<b>Total des recettes de fonctionnement de l'exercice</b>		<b>20 101 213,86</b>	<b>21 012 084,65</b>	<b>224 364,71</b>	<b>20 787 719,94</b>	<b>-686 506,08</b>
002 Résultat de fonctionnement reporté		2 954 119,32	0,00	0,00	0,00	0,00
<b>Total des recettes de la section de fonctionnement</b>		<b>23 055 333,18</b>	<b>21 012 084,65</b>	<b>224 364,71</b>	<b>20 787 719,94</b>	<b>2 267 613,24</b>



<b>III – ÉTATS FINANCIERS</b>	<b>III</b>
<b>Bilan (en euros)</b>	<b>A</b>

ACTIF	Note	Exercice N			Exercice N-1
		BRUT	amortissements, dépréciations	NET	NET
<b>ACTIF IMMOBILISÉ</b>		<b>0,00</b>	<b>0,00</b>	<b>0,00</b>	<b>0,00</b>
IMMOBILISATIONS INCORPORELLES		0,00	0,00	0,00	0,00
Subventions d'investissement versées		5 461 857,23	3 082 757,14	2 379 100,09	2 051 130,81
Autres immobilisations incorporelles		1 384 291,73	843 002,01	541 289,72	453 938,53
Immobilisations incorporelles en cours		0,00	0,00	0,00	0,00
IMMOBILISATIONS CORPORELLES		0,00	0,00	0,00	0,00
Terrains		5 054 864,49	626 023,44	4 428 841,05	4 133 367,62
Constructions		38 322 495,28	2 065 746,43	36 256 748,85	35 105 662,62
Réseaux et installations de voirie		12 193 293,19	902 699,40	11 290 593,79	11 413 173,73
Réseaux divers		21 898 610,10	1 059 807,02	20 838 803,08	20 857 978,81
Installations techniques, agencements et matériel		1 026 303,03	539 567,54	486 735,49	492 434,57
Immobilisations mises en concessions ou affermées		0,00	0,00	0,00	0,00
Autres		5 548 179,49	3 067 584,92	2 480 594,57	2 478 179,55
Immobilisations corporelles en cours		17 500,00	0,00	17 500,00	0,00
DROITS DE RETOUR RELATIFS AUX BIENS MIS A DISPOSITION OU AFFECTÉS		5 055 651,60	0,00	5 055 651,60	5 055 651,60
IMMOBILISATIONS FINANCIÈRES		17 371,63	0,00	17 371,63	17 689,63
<b>TOTAL ACTIF IMMOBILISÉ (I)</b>		<b>95 980 417,77</b>	<b>12 187 187,90</b>	<b>83 793 229,87</b>	<b>82 059 207,47</b>
<b>ACTIF CIRCULANT</b>		<b>0,00</b>	<b>0,00</b>	<b>0,00</b>	<b>0,00</b>
STOCKS		0,00	0,00	0,00	0,00
CRÉANCES		0,00	0,00	0,00	0,00
Créances sur des entités publiques, des organismes internationaux et la Commission européenne		319 875,47	0,00	319 875,47	228 673,80
Créances sur les redevables et comptes rattachés		99 169,01	21 527,36	77 641,65	145 942,16
Avances et acomptes versés par la collectivité		0,00	0,00	0,00	0,00
Créances correspondant à des opérations pour compte de tiers		0,00	0,00	0,00	0,00
Créances sur budgets annexes		0,00	0,00	0,00	0,00
Créances sur les autres débiteurs		41 051,37	979,78	40 071,59	122 792,51
CHARGES CONSTATÉES D'AVANCE		0,00	0,00	0,00	0,00

<b>III – ÉTATS FINANCIERS</b>	<b>III</b>
<b>Bilan (en euros)</b>	<b>A</b>

ACTIF	Note	Exercice N			Exercice N-1
		BRUT	amortissements, dépréciations	NET	NET
<b>TOTAL ACTIF CIRCULANT (HORS TRÉSORERIE) (II)</b>		<b>460 095,85</b>	<b>22 507,14</b>	<b>437 588,71</b>	<b>497 408,47</b>
<b>TRÉSORERIE</b>		<b>0,00</b>	<b>0,00</b>	<b>0,00</b>	<b>0,00</b>
VALEURS MOBILIÈRES DE PLACEMENT		0,00	0,00	0,00	0,00
DISPONIBILITÉS		5 868 452,54	0,00	5 868 452,54	4 154 391,83
AUTRES		0,00	0,00	0,00	25 000,00
<b>TOTAL TRÉSORERIE (III)</b>		<b>5 868 452,54</b>	<b>0,00</b>	<b>5 868 452,54</b>	<b>4 179 391,83</b>
COMPTES DE REGULARISATION (dont primes de remboursement des obligations) (IV)		54 191,31	0,00	54 191,31	90 177,34
ÉCARTS DE CONVERSION ACTIF (V)		0,00	0,00	0,00	0,00
<b>TOTAL GÉNÉRAL (I + II + III + IV + V)</b>		<b>102 363 157,47</b>	<b>12 209 695,04</b>	<b>90 153 462,43</b>	<b>86 826 185,11</b>

<b>III – ÉTATS FINANCIERS</b>	<b>III</b>
<b>Bilan (en euros)</b>	<b>A</b>

FONDS PROPRES ET PASSIF	Note	Exercice N	Exercice N-1
<b>FONDS PROPRES</b>		<b>0,00</b>	<b>0,00</b>
APPORTS NON RATTACHÉS A UN ACTIF DÉTERMINÉ		0,00	0,00
Dotations		6 914 733,58	6 914 733,58
Fonds globalisés		17 388 358,26	16 805 847,40
SUBVENTIONS D'INVESTISSEMENT		0,00	0,00
Rattachées à un actif amortissable		6 408 806,03	6 313 844,93
Rattachées à un actif non amortissable		11 072 832,76	11 072 832,76
NEUTRALISATIONS ET RÉGULARISATIONS		-6 004 584,32	-6 004 584,32
RÉSERVES		25 382 428,76	22 726 524,83
REPORT A NOUVEAU		2 954 119,32	1 282 862,93
RÉSULTAT DE L'EXERCICE		4 415 955,90	4 327 160,32
DROITS DU CONCÉDANT ET DE L'AFFERMANT		0,00	0,00
DROITS DE L'AFFECTANT ET DU REMETTANT		4 689 974,59	4 689 974,59
<b>TOTAL FONDS PROPRES (I)</b>		<b>73 222 624,88</b>	<b>68 129 197,02</b>
<b>PASSIF</b>		<b>0,00</b>	<b>0,00</b>
<b>PROVISIONS POUR RISQUES ET CHARGES</b>		<b>0,00</b>	<b>0,00</b>
PROVISIONS POUR RISQUES		0,00	0,00
PROVISIONS POUR CHARGES		0,00	0,00
<b>TOTAL PROVISIONS POUR RISQUES ET CHARGES (1)</b>		<b>0,00</b>	<b>0,00</b>
<b>DETTES FINANCIÈRES</b>		<b>0,00</b>	<b>0,00</b>
EMPRUNTS OBLIGATAIRES		0,00	0,00
EMPRUNTS SOUSCRITS AUPRÈS DES ÉTABLISSEMENTS DE CRÉDIT		15 300 393,92	16 948 227,61
DETTES FINANCIÈRES ET AUTRES EMPRUNTS		76 170,53	76 170,53
<b>TOTAL DETTES FINANCIÈRES (2)</b>		<b>15 376 564,45</b>	<b>17 024 398,14</b>
<b>DETTES NON FINANCIÈRES</b>		<b>0,00</b>	<b>0,00</b>
Dettes fournisseurs et comptes rattachés		777 394,20	691 446,15
Dettes fiscales et sociales		378 410,77	671 323,39
Avances et acomptes reçus		0,00	0,00
Dettes correspondant à des opérations pour compte de tiers		85,00	160,00

<b>III – ÉTATS FINANCIERS</b>	<b>III</b>
<b>Bilan (en euros)</b>	<b>A</b>

FONDS PROPRES ET PASSIF	Note	Exercice N	Exercice N-1
Fonds gérés par la collectivité		0,00	0,00
Dettes sur budgets annexes		0,00	0,00
Autres dettes non financières		394 613,13	304 025,73
PRODUITS CONSTATÉS D'AVANCE		0,00	0,00
<b>TOTAL DETTES NON FINANCIÈRES (3)</b>		<b>1 550 503,10</b>	<b>1 666 955,27</b>
<b>TRÉSORERIE</b>		<b>0,00</b>	<b>0,00</b>
AUTRES ÉLÉMENTS DE TRÉSORERIE PASSIVE		0,00	0,00
<b>TOTAL TRÉSORERIE (4)</b>		<b>0,00</b>	<b>0,00</b>
<b>TOTAL PASSIF (II) = (1+2+3+4)</b>		<b>16 927 067,55</b>	<b>18 691 353,41</b>
COMPTES DE RÉGULARISATION (III)		3 770,00	5 634,68
ÉCARTS DE CONVERSION PASSIF (IV)		0,00	0,00
<b>TOTAL GÉNÉRAL (I+II+III+IV)</b>		<b>90 153 462,43</b>	<b>86 826 185,11</b>

<b>III – ÉTATS FINANCIERS</b>	<b>III</b>
<b>Compte de résultat (en euros)</b>	<b>B</b>

	Note	Exercice N	Exercice N-1	Variation
<b>PRODUITS DE FONCTIONNEMENT</b>		<b>0,00</b>	<b>0,00</b>	<b>0,00</b>
<b>PRODUITS SANS CONTREPARTIE DIRECTE (ou subventions et produits assimilés)</b>		<b>0,00</b>	<b>0,00</b>	<b>0,00</b>
Dotations de l'état		195 628,39	213 309,13	-17 680,74
Participations		658 585,77	815 413,14	-156 827,37
Compensations, autres attributions et autres participations		62 631,00	32 401,00	30 230,00
Dons et legs		0,00	0,00	0,00
Impôts et taxes		17 054 470,26	16 365 816,71	688 653,55
<b>PRODUITS AVEC CONTREPARTIE DIRECTE</b>		<b>0,00</b>	<b>0,00</b>	<b>0,00</b>
Ventes de biens ou prestations de services		1 085 774,77	1 047 698,22	38 076,55
Produits des cessions d'actifs		0,00	0,00	0,00
Autres produits de gestion		95 708,99	98 095,58	-2 386,59
Production stockée et immobilisée		0,00	73 589,95	-73 589,95
<b>AUTRES PRODUITS</b>		<b>0,00</b>	<b>0,00</b>	<b>0,00</b>
Reprises sur amortissement, dépréciations, provisions et transferts de charges		500,00	500,00	0,00
Reprises du financement rattaché à un actif		630 727,86	548 305,24	82 422,62
Neutralisation des amortissements, dépréciations et provisions		0,00	0,00	0,00
Neutralisation des moins-values de cession		0,00	0,00	0,00
<b>TOTAL PRODUITS DE FONCTIONNEMENT (I)</b>		<b>19 784 027,04</b>	<b>19 195 128,97</b>	<b>588 898,07</b>
<b>CHARGES DE FONCTIONNEMENT</b>		<b>0,00</b>	<b>0,00</b>	<b>0,00</b>
Achats et charges externes		2 627 968,10	2 802 497,41	-174 529,31
Charges de personnel		7 893 780,93	7 519 175,36	374 605,57
<i>Dont salaires, traitements et rémunérations diverses</i>		5 665 892,75	5 432 076,88	233 815,87
<i>Dont charges sociales</i>		2 227 888,18	2 087 098,48	140 789,70
Indemnités des élus (et membres du CESR)		141 670,09	138 310,07	3 360,02
Autres charges de fonctionnement (dont pertes sur créances irrécouvrables)		20 193,74	214 165,60	-193 971,86
Impôts et taxes		271 185,54	260 065,86	11 119,68
Dotations aux amortissements, dépréciations, provisions		1 305 017,74	953 404,60	351 613,14
Valeurs nettes comptables des éléments d'actifs cédés		0,00	0,00	0,00
Neutralisation des dépréciations et provisions		0,00	0,00	0,00

<b>III – ÉTATS FINANCIERS</b>	<b>III</b>
<b>Compte de résultat (en euros)</b>	<b>B</b>

	Note	Exercice N	Exercice N-1	Variation
Neutralisation des plus-values de cession		0,00	0,00	0,00
<b>TOTAL CHARGES DE FONCTIONNEMENT (II)</b>		<b>12 259 816,14</b>	<b>11 887 618,90</b>	<b>372 197,24</b>
<b>CHARGES D'INTERVENTION</b>		<b>0,00</b>	<b>0,00</b>	<b>0,00</b>
Dispositifs d'intervention pour compte propre		2 666 214,28	2 479 270,00	186 944,28
<i>Dont ménages</i>		0,00	0,00	0,00
<i>Dont personnes morales de droit privé</i>		272 716,00	249 270,00	23 446,00
<i>Dont collectivités territoriales</i>		0,00	0,00	0,00
<i>Dont autres organismes publics</i>		2 393 498,28	2 230 000,00	163 498,28
<i>Dont établissements d'enseignement</i>		0,00	0,00	0,00
Charges résultant de la mise en jeu de la garantie de la collectivité		0,00	0,00	0,00
Autres charges		63 680,82	76 370,58	-12 689,76
<b>TOTAL CHARGES D'INTERVENTION (III)</b>		<b>2 729 895,10</b>	<b>2 555 640,58</b>	<b>174 254,52</b>
<b>PRODUITS (ou CHARGES) NETS DE L'ACTIVITE (IV = I - II - III)</b>		<b>4 794 315,80</b>	<b>4 751 869,49</b>	<b>42 446,31</b>
<b>PRODUITS FINANCIERS</b>		<b>0,00</b>	<b>0,00</b>	<b>0,00</b>
Produits des participations et des prêts		0,00	0,00	0,00
Produits des valeurs mobilières de placement		0,00	0,00	0,00
Produits nets sur cessions de valeurs mobilières de placement		0,00	0,00	0,00
Autres produits financiers		25,00	97,55	-72,55
Reprises sur amortissements, dépréciations, provisions financières et transferts de charges		0,00	0,00	0,00
<b>TOTAL PRODUITS FINANCIERS (V)</b>		<b>25,00</b>	<b>97,55</b>	<b>-72,55</b>
<b>CHARGES FINANCIERES</b>		<b>0,00</b>	<b>0,00</b>	<b>0,00</b>
Charges d'intérêts		365 558,51	411 980,33	-46 421,82
Charges nettes sur cessions de valeurs mobilières de placement		0,00	0,00	0,00
Autres charges financières		0,00	0,00	0,00
Dotations aux amortissements, aux dépréciations et aux provisions financières		12 826,39	12 826,39	0,00
<b>TOTAL CHARGES FINANCIERES (VI)</b>		<b>378 384,90</b>	<b>424 806,72</b>	<b>-46 421,82</b>
<b>PRODUITS (ou CHARGES) FINANCIERS NETS (VII = V - VI)</b>		<b>-378 359,90</b>	<b>-424 709,17</b>	<b>46 349,27</b>
<b>RESULTAT DE L'EXERCICE (VIII = IV + VII )</b>		<b>4 415 955,90</b>	<b>4 327 160,32</b>	<b>88 795,58</b>

<b>III – ÉTATS FINANCIERS</b>	<b>III</b>
<b>Compte de résultat (en euros)</b>	<b>B</b>

---

<b>III – ÉTATS FINANCIERS</b>	<b>III</b>
<b>Annexe</b>	<b>C</b>

L'annexe est une pièce jointe au compte financier unique pour les collectivités ayant recours à la certification des comptes.

Pour les autres collectivités, cet état est SANS OBJET.



<b>III – ÉTATS FINANCIERS</b>	<b>III</b>
<b>Balance des comptes</b>	<b>D</b>

Numéro de compte	Libellé du compte	Balance d'entrée		Opérations non budgétaires		Opérations budgétaires		Total		Soldes	
		Débit	Crédit	Débit	Crédit	Débit	Crédit	Débit	Crédit	Débit	Crédit
1021	Dotations	0,00	6 819 923,39	0,00	0,00	0,00	0,00	0,00	6 819 923,39	0,00	6 819 923,39
10222	F.C.T.V.A.	0,00	12 140 479,94	0,00	0,00	0,00	459 185,23	0,00	12 599 665,17	0,00	12 599 665,17
10226	Taxe d'aménagement	0,00	1 148 526,54	0,00	0,00	0,00	123 325,63	0,00	1 271 852,17	0,00	1 271 852,17
10228	Autres fonds d'investissement	0,00	3 516 840,92	0,00	0,00	0,00	0,00	0,00	3 516 840,92	0,00	3 516 840,92
	<b>Sous Total compte 1022</b>	<b>0,00</b>	<b>16 805 847,40</b>	<b>0,00</b>	<b>0,00</b>	<b>0,00</b>	<b>582 510,86</b>	<b>0,00</b>	<b>17 388 358,26</b>	<b>0,00</b>	<b>17 388 358,26</b>
10251	Dons et legs en capital	0,00	94 810,19	0,00	0,00	0,00	0,00	0,00	94 810,19	0,00	94 810,19
	<b>Sous Total compte 1025</b>	<b>0,00</b>	<b>94 810,19</b>	<b>0,00</b>	<b>0,00</b>	<b>0,00</b>	<b>0,00</b>	<b>0,00</b>	<b>94 810,19</b>	<b>0,00</b>	<b>94 810,19</b>
	<b>Sous Total compte 102</b>	<b>0,00</b>	<b>23 720 580,98</b>	<b>0,00</b>	<b>0,00</b>	<b>0,00</b>	<b>582 510,86</b>	<b>0,00</b>	<b>24 303 091,84</b>	<b>0,00</b>	<b>24 303 091,84</b>
1068	Excédents de fonctionnement capitalisés	0,00	22 726 524,83	0,00	0,00	0,00	2 655 903,93	0,00	25 382 428,76	0,00	25 382 428,76
	<b>Sous Total compte 106</b>	<b>0,00</b>	<b>22 726 524,83</b>	<b>0,00</b>	<b>0,00</b>	<b>0,00</b>	<b>2 655 903,93</b>	<b>0,00</b>	<b>25 382 428,76</b>	<b>0,00</b>	<b>25 382 428,76</b>
	<b>Sous Total compte 10</b>	<b>0,00</b>	<b>46 447 105,81</b>	<b>0,00</b>	<b>0,00</b>	<b>0,00</b>	<b>3 238 414,79</b>	<b>0,00</b>	<b>49 685 520,60</b>	<b>0,00</b>	<b>49 685 520,60</b>
110	Report à nouveau (solde créditeur)	0,00	1 282 862,93	2 655 903,93	4 327 160,32	0,00	0,00	2 655 903,93	5 610 023,25	0,00	2 954 119,32
	<b>Sous Total compte 11</b>	<b>0,00</b>	<b>1 282 862,93</b>	<b>2 655 903,93</b>	<b>4 327 160,32</b>	<b>0,00</b>	<b>0,00</b>	<b>2 655 903,93</b>	<b>5 610 023,25</b>	<b>0,00</b>	<b>2 954 119,32</b>
12	RÉSULTAT DE L'EXERCICE (Excédentaire ou	0,00	4 327 160,32	4 327 160,32	0,00	0,00	0,00	4 327 160,32	4 327 160,32	0,00	0,00
	<b>Sous Total compte 12</b>	<b>0,00</b>	<b>4 327 160,32</b>	<b>4 327 160,32</b>	<b>0,00</b>	<b>0,00</b>	<b>0,00</b>	<b>4 327 160,32</b>	<b>4 327 160,32</b>	<b>0,00</b>	<b>0,00</b>
1311	État et établissements nationaux	0,00	1 079 109,96	0,00	0,00	0,00	194 964,85	0,00	1 274 074,81	0,00	1 274 074,81
1312	Régions	0,00	924 014,64	0,00	0,00	0,00	229 724,11	0,00	1 153 738,75	0,00	1 153 738,75
1313	Départements	0,00	7 234 126,90	0,00	0,00	0,00	281 000,00	0,00	7 515 126,90	0,00	7 515 126,90
13141	Communes membres du GFP	0,00	38 141,95	0,00	0,00	0,00	0,00	0,00	38 141,95	0,00	38 141,95
	<b>Sous Total compte 1314</b>	<b>0,00</b>	<b>38 141,95</b>	<b>0,00</b>	<b>0,00</b>	<b>0,00</b>	<b>0,00</b>	<b>0,00</b>	<b>38 141,95</b>	<b>0,00</b>	<b>38 141,95</b>
13151	GFP de rattachement	0,00	2 258 124,43	0,00	0,00	0,00	20 000,00	0,00	2 278 124,43	0,00	2 278 124,43
	<b>Sous Total compte 1315</b>	<b>0,00</b>	<b>2 258 124,43</b>	<b>0,00</b>	<b>0,00</b>	<b>0,00</b>	<b>20 000,00</b>	<b>0,00</b>	<b>2 278 124,43</b>	<b>0,00</b>	<b>2 278 124,43</b>

<b>III – ÉTATS FINANCIERS</b>	<b>III</b>
<b>Balance des comptes</b>	<b>D</b>

Numéro de compte	Libellé du compte	Balance d'entrée		Opérations non budgétaires		Opérations budgétaires		Total		Soldes	
		Débit	Crédit	Débit	Crédit	Débit	Crédit	Débit	Crédit	Débit	Crédit
1318	Autres	0,00	168 826,97	0,00	0,00	0,00	0,00	0,00	168 826,97	0,00	168 826,97
	<b>Sous Total compte 131</b>	<b>0,00</b>	<b>11 702 344,85</b>	<b>0,00</b>	<b>0,00</b>	<b>0,00</b>	<b>725 688,96</b>	<b>0,00</b>	<b>12 428 033,81</b>	<b>0,00</b>	<b>12 428 033,81</b>
1321	État et établissements nationaux	0,00	288 000,00	0,00	0,00	0,00	0,00	0,00	288 000,00	0,00	288 000,00
1322	Régions	0,00	192 944,85	0,00	0,00	0,00	0,00	0,00	192 944,85	0,00	192 944,85
1323	Départements	0,00	8 497 135,37	0,00	0,00	0,00	0,00	0,00	8 497 135,37	0,00	8 497 135,37
13241	Communes membres du GFP	0,00	9 996,00	0,00	0,00	0,00	0,00	0,00	9 996,00	0,00	9 996,00
	<b>Sous Total compte 1324</b>	<b>0,00</b>	<b>9 996,00</b>	<b>0,00</b>	<b>0,00</b>	<b>0,00</b>	<b>0,00</b>	<b>0,00</b>	<b>9 996,00</b>	<b>0,00</b>	<b>9 996,00</b>
13251	GFP de rattachement	0,00	648 175,99	0,00	0,00	0,00	0,00	0,00	648 175,99	0,00	648 175,99
13258	Autres groupements	0,00	55 293,50	0,00	0,00	0,00	0,00	0,00	55 293,50	0,00	55 293,50
	<b>Sous Total compte 1325</b>	<b>0,00</b>	<b>703 469,49</b>	<b>0,00</b>	<b>0,00</b>	<b>0,00</b>	<b>0,00</b>	<b>0,00</b>	<b>703 469,49</b>	<b>0,00</b>	<b>703 469,49</b>
1328	Autres	0,00	472 406,43	0,00	0,00	0,00	0,00	0,00	472 406,43	0,00	472 406,43
	<b>Sous Total compte 132</b>	<b>0,00</b>	<b>10 163 952,14</b>	<b>0,00</b>	<b>0,00</b>	<b>0,00</b>	<b>0,00</b>	<b>0,00</b>	<b>10 163 952,14</b>	<b>0,00</b>	<b>10 163 952,14</b>
1335	Amendes de radars automatiques et amende	0,00	92 307,00	0,00	0,00	0,00	0,00	0,00	92 307,00	0,00	92 307,00
13361	Dotation d'équipement des territoires ru	0,00	409 483,54	0,00	0,00	0,00	0,00	0,00	409 483,54	0,00	409 483,54
	<b>Sous Total compte 1336</b>	<b>0,00</b>	<b>409 483,54</b>	<b>0,00</b>	<b>0,00</b>	<b>0,00</b>	<b>0,00</b>	<b>0,00</b>	<b>409 483,54</b>	<b>0,00</b>	<b>409 483,54</b>
1338	Autres	0,00	865 314,70	0,00	0,00	0,00	0,00	0,00	865 314,70	0,00	865 314,70
	<b>Sous Total compte 133</b>	<b>0,00</b>	<b>1 367 105,24</b>	<b>0,00</b>	<b>0,00</b>	<b>0,00</b>	<b>0,00</b>	<b>0,00</b>	<b>1 367 105,24</b>	<b>0,00</b>	<b>1 367 105,24</b>
1345	Amendes de radars automatiques et amende	0,00	158 772,33	0,00	0,00	0,00	0,00	0,00	158 772,33	0,00	158 772,33
13461	Dotation d'équipement des territoires ru	0,00	96 790,64	0,00	0,00	0,00	0,00	0,00	96 790,64	0,00	96 790,64
	<b>Sous Total compte 1346</b>	<b>0,00</b>	<b>96 790,64</b>	<b>0,00</b>	<b>0,00</b>	<b>0,00</b>	<b>0,00</b>	<b>0,00</b>	<b>96 790,64</b>	<b>0,00</b>	<b>96 790,64</b>
	<b>Sous Total compte 134</b>	<b>0,00</b>	<b>255 562,97</b>	<b>0,00</b>	<b>0,00</b>	<b>0,00</b>	<b>0,00</b>	<b>0,00</b>	<b>255 562,97</b>	<b>0,00</b>	<b>255 562,97</b>
1381	État et établissements nationaux	0,00	435 547,43	0,00	0,00	0,00	0,00	0,00	435 547,43	0,00	435 547,43

III – ÉTATS FINANCIERS										III	
Balance des comptes										D	

Numéro de compte	Libellé du compte	Balance d'entrée		Opérations non budgétaires		Opérations budgétaires		Total		Soldes	
		Débit	Crédit	Débit	Crédit	Débit	Crédit	Débit	Crédit	Débit	Crédit
1383	Départements	0,00	40 295,50	0,00	0,00	0,00	0,00	0,00	40 295,50	0,00	40 295,50
1384	Communes	0,00	177 474,72	0,00	0,00	0,00	0,00	0,00	177 474,72	0,00	177 474,72
	<b>Sous Total compte 138</b>	<b>0,00</b>	<b>653 317,65</b>	<b>0,00</b>	<b>0,00</b>	<b>0,00</b>	<b>0,00</b>	<b>0,00</b>	<b>653 317,65</b>	<b>0,00</b>	<b>653 317,65</b>
13911	État et établissements nationaux	227 518,45	0,00	0,00	0,00	86 409,62	0,00	313 928,07	0,00	313 928,07	0,00
13912	Régions	316 177,79	0,00	0,00	0,00	60 783,68	0,00	376 961,47	0,00	376 961,47	0,00
13913	Départements	4 221 223,89	0,00	0,00	0,00	301 290,30	0,00	4 522 514,19	0,00	4 522 514,19	0,00
139141	Communes membres du GFP	19 070,96	0,00	0,00	0,00	0,00	0,00	19 070,96	0,00	19 070,96	0,00
	<b>Sous Total compte 13914</b>	<b>19 070,96</b>	<b>0,00</b>	<b>0,00</b>	<b>0,00</b>	<b>0,00</b>	<b>0,00</b>	<b>19 070,96</b>	<b>0,00</b>	<b>19 070,96</b>	<b>0,00</b>
139151	GFP de rattachement	962 942,73	0,00	0,00	0,00	129 518,17	0,00	1 092 460,90	0,00	1 092 460,90	0,00
	<b>Sous Total compte 13915</b>	<b>962 942,73</b>	<b>0,00</b>	<b>0,00</b>	<b>0,00</b>	<b>129 518,17</b>	<b>0,00</b>	<b>1 092 460,90</b>	<b>0,00</b>	<b>1 092 460,90</b>	<b>0,00</b>
13918	Autres	58 360,10	0,00	0,00	0,00	11 046,69	0,00	69 406,79	0,00	69 406,79	0,00
	<b>Sous Total compte 1391</b>	<b>5 805 293,92</b>	<b>0,00</b>	<b>0,00</b>	<b>0,00</b>	<b>589 048,46</b>	<b>0,00</b>	<b>6 394 342,38</b>	<b>0,00</b>	<b>6 394 342,38</b>	<b>0,00</b>
13935	Amendes de radars automatiques et amende	92 307,00	0,00	0,00	0,00	0,00	0,00	92 307,00	0,00	92 307,00	0,00
139361	Dotation d'équipement des territoires ru	287 069,58	0,00	0,00	0,00	12 241,40	0,00	299 310,98	0,00	299 310,98	0,00
	<b>Sous Total compte 13936</b>	<b>287 069,58</b>	<b>0,00</b>	<b>0,00</b>	<b>0,00</b>	<b>12 241,40</b>	<b>0,00</b>	<b>299 310,98</b>	<b>0,00</b>	<b>299 310,98</b>	<b>0,00</b>
13938	Autres	570 934,66	0,00	0,00	0,00	29 438,00	0,00	600 372,66	0,00	600 372,66	0,00
	<b>Sous Total compte 1393</b>	<b>950 311,24</b>	<b>0,00</b>	<b>0,00</b>	<b>0,00</b>	<b>41 679,40</b>	<b>0,00</b>	<b>991 990,64</b>	<b>0,00</b>	<b>991 990,64</b>	<b>0,00</b>
	<b>Sous Total compte 139</b>	<b>6 755 605,16</b>	<b>0,00</b>	<b>0,00</b>	<b>0,00</b>	<b>630 727,86</b>	<b>0,00</b>	<b>7 386 333,02</b>	<b>0,00</b>	<b>7 386 333,02</b>	<b>0,00</b>
	<b>Sous Total compte 13</b>	<b>6 755 605,16</b>	<b>24 142 282,85</b>	<b>0,00</b>	<b>0,00</b>	<b>630 727,86</b>	<b>725 688,96</b>	<b>7 386 333,02</b>	<b>24 867 971,81</b>	<b>0,00</b>	<b>17 481 638,79</b>
1641	Emprunts en euros	0,00	16 814 096,22	0,00	0,00	1 631 163,52	0,00	1 631 163,52	16 814 096,22	0,00	15 182 932,70
	<b>Sous Total compte 164</b>	<b>0,00</b>	<b>16 814 096,22</b>	<b>0,00</b>	<b>0,00</b>	<b>1 631 163,52</b>	<b>0,00</b>	<b>1 631 163,52</b>	<b>16 814 096,22</b>	<b>0,00</b>	<b>15 182 932,70</b>
165	Dépôts et cautionnements reçus	0,00	5 000,00	0,00	0,00	0,00	0,00	0,00	5 000,00	0,00	5 000,00

<b>III – ÉTATS FINANCIERS</b>	<b>III</b>
<b>Balance des comptes</b>	<b>D</b>

Numéro de compte	Libellé du compte	Balance d'entrée		Opérations non budgétaires		Opérations budgétaires		Total		Soldes	
		Débit	Crédit	Débit	Crédit	Débit	Crédit	Débit	Crédit	Débit	Crédit
168758	Autres groupements	0,00	71 170,53	0,00	0,00	0,00	0,00	0,00	71 170,53	0,00	71 170,53
	<b>Sous Total compte 16875</b>	<b>0,00</b>	<b>71 170,53</b>	<b>0,00</b>	<b>0,00</b>	<b>0,00</b>	<b>0,00</b>	<b>0,00</b>	<b>71 170,53</b>	<b>0,00</b>	<b>71 170,53</b>
	<b>Sous Total compte 1687</b>	<b>0,00</b>	<b>71 170,53</b>	<b>0,00</b>	<b>0,00</b>	<b>0,00</b>	<b>0,00</b>	<b>0,00</b>	<b>71 170,53</b>	<b>0,00</b>	<b>71 170,53</b>
16884	Intérêts courus sur emprunts auprès des	0,00	134 131,39	134 131,39	117 461,22	0,00	0,00	134 131,39	251 592,61	0,00	117 461,22
	<b>Sous Total compte 1688</b>	<b>0,00</b>	<b>134 131,39</b>	<b>134 131,39</b>	<b>117 461,22</b>	<b>0,00</b>	<b>0,00</b>	<b>134 131,39</b>	<b>251 592,61</b>	<b>0,00</b>	<b>117 461,22</b>
	<b>Sous Total compte 168</b>	<b>0,00</b>	<b>205 301,92</b>	<b>134 131,39</b>	<b>117 461,22</b>	<b>0,00</b>	<b>0,00</b>	<b>134 131,39</b>	<b>322 763,14</b>	<b>0,00</b>	<b>188 631,75</b>
	<b>Sous Total compte 16</b>	<b>0,00</b>	<b>17 024 398,14</b>	<b>134 131,39</b>	<b>117 461,22</b>	<b>1 631 163,52</b>	<b>0,00</b>	<b>1 765 294,91</b>	<b>17 141 859,36</b>	<b>0,00</b>	<b>15 376 564,45</b>
192	Plus ou moins-values sur cessions d'immo	0,00	943 104,24	0,00	0,00	0,00	0,00	0,00	943 104,24	0,00	943 104,24
193	Autres neutralisations et régularisation	5 249 205,81	0,00	0,00	0,00	0,00	0,00	5 249 205,81	0,00	5 249 205,81	0,00
198	Neutralisation des amortissements	1 698 482,75	0,00	0,00	0,00	0,00	0,00	1 698 482,75	0,00	1 698 482,75	0,00
	<b>Sous Total compte 19</b>	<b>6 947 688,56</b>	<b>943 104,24</b>	<b>0,00</b>	<b>0,00</b>	<b>0,00</b>	<b>0,00</b>	<b>6 947 688,56</b>	<b>943 104,24</b>	<b>6 004 584,32</b>	<b>0,00</b>
	<b>Total classe 1</b>	<b>13 703 293,72</b>	<b>94 166 914,29</b>	<b>7 117 195,64</b>	<b>4 444 621,54</b>	<b>2 261 891,38</b>	<b>3 964 103,75</b>	<b>23 082 380,74</b>	<b>102 575 639,58</b>	<b>14 334 021,58</b>	<b>93 827 280,42</b>
202	Frais d'études, d'élaboration, de modifi	202 050,33	0,00	0,00	0,00	0,00	0,00	202 050,33	0,00	202 050,33	0,00
2031	Frais d'études	216 100,40	0,00	0,00	0,00	229 884,27	118 306,52	445 984,67	118 306,52	327 678,15	0,00
	<b>Sous Total compte 203</b>	<b>216 100,40</b>	<b>0,00</b>	<b>0,00</b>	<b>0,00</b>	<b>229 884,27</b>	<b>118 306,52</b>	<b>445 984,67</b>	<b>118 306,52</b>	<b>327 678,15</b>	<b>0,00</b>
20415312	Bâtiments et installations	110 000,00	0,00	0,00	0,00	0,00	0,00	110 000,00	0,00	110 000,00	0,00
	<b>Sous Total compte 2041531</b>	<b>110 000,00</b>	<b>0,00</b>	<b>0,00</b>	<b>0,00</b>	<b>0,00</b>	<b>0,00</b>	<b>110 000,00</b>	<b>0,00</b>	<b>110 000,00</b>	<b>0,00</b>
20415322	Bâtiments et installations	500 000,00	0,00	0,00	0,00	0,00	0,00	500 000,00	0,00	500 000,00	0,00
	<b>Sous Total compte 2041532</b>	<b>500 000,00</b>	<b>0,00</b>	<b>0,00</b>	<b>0,00</b>	<b>0,00</b>	<b>0,00</b>	<b>500 000,00</b>	<b>0,00</b>	<b>500 000,00</b>	<b>0,00</b>
20415331	Biens mobiliers, matériel et études	9 996,00	0,00	0,00	0,00	0,00	0,00	9 996,00	0,00	9 996,00	0,00
	<b>Sous Total compte 2041533</b>	<b>9 996,00</b>	<b>0,00</b>	<b>0,00</b>	<b>0,00</b>	<b>0,00</b>	<b>0,00</b>	<b>9 996,00</b>	<b>0,00</b>	<b>9 996,00</b>	<b>0,00</b>

<b>III – ÉTATS FINANCIERS</b>	<b>III</b>
<b>Balance des comptes</b>	<b>D</b>

Numéro de compte	Libellé du compte	Balance d'entrée		Opérations non budgétaires		Opérations budgétaires		Total		Soldes	
		Débit	Crédit	Débit	Crédit	Débit	Crédit	Débit	Crédit	Débit	Crédit
	<b>Sous Total compte 204153</b>	<b>619 996,00</b>	<b>0,00</b>	<b>0,00</b>	<b>0,00</b>	<b>0,00</b>	<b>0,00</b>	<b>619 996,00</b>	<b>0,00</b>	<b>619 996,00</b>	<b>0,00</b>
	<b>Sous Total compte 20415</b>	<b>619 996,00</b>	<b>0,00</b>	<b>0,00</b>	<b>0,00</b>	<b>0,00</b>	<b>0,00</b>	<b>619 996,00</b>	<b>0,00</b>	<b>619 996,00</b>	<b>0,00</b>
204182	Bâtiments et installations	2 420 394,23	0,00	0,00	0,00	0,00	0,00	2 420 394,23	0,00	2 420 394,23	0,00
	<b>Sous Total compte 20418</b>	<b>2 420 394,23</b>	<b>0,00</b>	<b>0,00</b>	<b>0,00</b>	<b>0,00</b>	<b>0,00</b>	<b>2 420 394,23</b>	<b>0,00</b>	<b>2 420 394,23</b>	<b>0,00</b>
	<b>Sous Total compte 2041</b>	<b>3 040 390,23</b>	<b>0,00</b>	<b>0,00</b>	<b>0,00</b>	<b>0,00</b>	<b>0,00</b>	<b>3 040 390,23</b>	<b>0,00</b>	<b>3 040 390,23</b>	<b>0,00</b>
20422	Bâtiments et installations	1 150 000,00	0,00	0,00	0,00	210 000,00	0,00	1 360 000,00	0,00	1 360 000,00	0,00
	<b>Sous Total compte 2042</b>	<b>1 150 000,00</b>	<b>0,00</b>	<b>0,00</b>	<b>0,00</b>	<b>210 000,00</b>	<b>0,00</b>	<b>1 360 000,00</b>	<b>0,00</b>	<b>1 360 000,00</b>	<b>0,00</b>
2046	Attributions de compensation d'investiss	823 089,00	0,00	0,00	0,00	238 378,00	0,00	1 061 467,00	0,00	1 061 467,00	0,00
	<b>Sous Total compte 204</b>	<b>5 013 479,23</b>	<b>0,00</b>	<b>0,00</b>	<b>0,00</b>	<b>448 378,00</b>	<b>0,00</b>	<b>5 461 857,23</b>	<b>0,00</b>	<b>5 461 857,23</b>	<b>0,00</b>
2051	Concessions et droits similaires	711 584,67	0,00	0,00	0,00	11 454,00	0,00	723 038,67	0,00	723 038,67	0,00
	<b>Sous Total compte 205</b>	<b>711 584,67</b>	<b>0,00</b>	<b>0,00</b>	<b>0,00</b>	<b>11 454,00</b>	<b>0,00</b>	<b>723 038,67</b>	<b>0,00</b>	<b>723 038,67</b>	<b>0,00</b>
2088	Autres immobilisations incorporelles	131 524,58	0,00	0,00	0,00	0,00	0,00	131 524,58	0,00	131 524,58	0,00
	<b>Sous Total compte 208</b>	<b>131 524,58</b>	<b>0,00</b>	<b>0,00</b>	<b>0,00</b>	<b>0,00</b>	<b>0,00</b>	<b>131 524,58</b>	<b>0,00</b>	<b>131 524,58</b>	<b>0,00</b>
	<b>Sous Total compte 20</b>	<b>6 274 739,21</b>	<b>0,00</b>	<b>0,00</b>	<b>0,00</b>	<b>689 716,27</b>	<b>118 306,52</b>	<b>6 964 455,48</b>	<b>118 306,52</b>	<b>6 846 148,96</b>	<b>0,00</b>
2111	Terrains nus	976 860,04	0,00	0,00	0,00	8 197,41	0,00	985 057,45	0,00	985 057,45	0,00
2112	Terrains de voirie	176 178,72	0,00	0,00	0,00	0,00	0,00	176 178,72	0,00	176 178,72	0,00
2113	Terrains aménagés autres que voirie	1 375 805,83	0,00	0,00	0,00	0,00	0,00	1 375 805,83	0,00	1 375 805,83	0,00
2115	Terrains bâtis	482 181,82	0,00	0,00	0,00	0,00	0,00	482 181,82	0,00	482 181,82	0,00
2116	Cimetière	252 226,53	0,00	0,00	0,00	8 950,00	0,00	261 176,53	0,00	261 176,53	0,00
2117	Bois et forêts	50 314,96	0,00	0,00	0,00	0,00	0,00	50 314,96	0,00	50 314,96	0,00
2118	Autres terrains	12 370,00	0,00	0,00	0,00	0,00	0,00	12 370,00	0,00	12 370,00	0,00
	<b>Sous Total compte 211</b>	<b>3 325 937,90</b>	<b>0,00</b>	<b>0,00</b>	<b>0,00</b>	<b>17 147,41</b>	<b>0,00</b>	<b>3 343 085,31</b>	<b>0,00</b>	<b>3 343 085,31</b>	<b>0,00</b>

III – ÉTATS FINANCIERS										III	
Balance des comptes										D	

Numéro de compte	Libellé du compte	Balance d'entrée		Opérations non budgétaires		Opérations budgétaires		Total		Soldes	
		Débit	Crédit	Débit	Crédit	Débit	Crédit	Débit	Crédit	Débit	Crédit
2121	Plantations d'arbres et d'arbustes	572 352,56	0,00	0,00	0,00	34 126,50	0,00	606 479,06	0,00	606 479,06	0,00
2128	Autres agencements et aménagements	805 644,80	0,00	0,00	0,00	299 655,32	0,00	1 105 300,12	0,00	1 105 300,12	0,00
	<b>Sous Total compte 212</b>	<b>1 377 997,36</b>	<b>0,00</b>	<b>0,00</b>	<b>0,00</b>	<b>333 781,82</b>	<b>0,00</b>	<b>1 711 779,18</b>	<b>0,00</b>	<b>1 711 779,18</b>	<b>0,00</b>
21311	Bâtiments administratifs	1 217 986,13	0,00	0,00	0,00	3 520,06	0,00	1 221 506,19	0,00	1 221 506,19	0,00
21312	Bâtiments scolaires	7 015 201,92	0,00	0,00	0,00	1 550 178,34	293 502,20	8 565 380,26	293 502,20	8 271 878,06	0,00
21314	Bâtiments culturels et sportifs	0,00	0,00	0,00	0,00	15 924,52	0,00	15 924,52	0,00	15 924,52	0,00
21316	Équipements du cimetière	56 230,38	0,00	0,00	0,00	0,00	0,00	56 230,38	0,00	56 230,38	0,00
21318	Autres bâtiments publics	19 942 564,20	0,00	0,00	0,00	280 697,89	0,00	20 223 262,09	0,00	20 223 262,09	0,00
	<b>Sous Total compte 2131</b>	<b>28 231 982,63</b>	<b>0,00</b>	<b>0,00</b>	<b>0,00</b>	<b>1 850 320,81</b>	<b>293 502,20</b>	<b>30 082 303,44</b>	<b>293 502,20</b>	<b>29 788 801,24</b>	<b>0,00</b>
21351	Bâtiments publics	6 784 606,87	0,00	0,00	0,00	237 480,32	0,00	7 022 087,19	0,00	7 022 087,19	0,00
	<b>Sous Total compte 2135</b>	<b>6 784 606,87</b>	<b>0,00</b>	<b>0,00</b>	<b>0,00</b>	<b>237 480,32</b>	<b>0,00</b>	<b>7 022 087,19</b>	<b>0,00</b>	<b>7 022 087,19</b>	<b>0,00</b>
2138	Autres constructions	1 487 137,64	0,00	0,00	0,00	2 622,42	0,00	1 489 760,06	0,00	1 489 760,06	0,00
	<b>Sous Total compte 213</b>	<b>36 503 727,14</b>	<b>0,00</b>	<b>0,00</b>	<b>0,00</b>	<b>2 090 423,55</b>	<b>293 502,20</b>	<b>38 594 150,69</b>	<b>293 502,20</b>	<b>38 300 648,49</b>	<b>0,00</b>
2145	Constructions sur sol d'autrui - Install	21 846,79	0,00	0,00	0,00	0,00	0,00	21 846,79	0,00	21 846,79	0,00
	<b>Sous Total compte 214</b>	<b>21 846,79</b>	<b>0,00</b>	<b>0,00</b>	<b>0,00</b>	<b>0,00</b>	<b>0,00</b>	<b>21 846,79</b>	<b>0,00</b>	<b>21 846,79</b>	<b>0,00</b>
2151	Réseaux de voirie	10 523 662,74	0,00	0,00	0,00	0,00	0,00	10 523 662,74	0,00	10 523 662,74	0,00
2152	Installations de voirie	1 635 227,55	0,00	0,00	0,00	10 031,14	0,00	1 645 258,69	0,00	1 645 258,69	0,00
21531	Réseaux d'adduction d'eau	280 662,14	0,00	0,00	0,00	0,00	0,00	280 662,14	0,00	280 662,14	0,00
21532	Réseaux d'assainissement	16 082 922,73	0,00	0,00	0,00	0,00	0,00	16 082 922,73	0,00	16 082 922,73	0,00
21533	Réseaux câblés	49 868,71	0,00	0,00	0,00	0,00	0,00	49 868,71	0,00	49 868,71	0,00
21534	Réseaux d'électrification	524 232,48	0,00	0,00	0,00	0,00	0,00	524 232,48	0,00	524 232,48	0,00
21538	Autres réseaux	4 960 924,04	0,00	0,00	0,00	0,00	0,00	4 960 924,04	0,00	4 960 924,04	0,00

<b>III – ÉTATS FINANCIERS</b>	<b>III</b>
<b>Balance des comptes</b>	<b>D</b>

Numéro de compte	Libellé du compte	Balance d'entrée		Opérations non budgétaires		Opérations budgétaires		Total		Soldes	
		Débit	Crédit	Débit	Crédit	Débit	Crédit	Débit	Crédit	Débit	Crédit
	<b>Sous Total compte 2153</b>	<b>21 898 610,10</b>	<b>0,00</b>	<b>0,00</b>	<b>0,00</b>	<b>0,00</b>	<b>0,00</b>	<b>21 898 610,10</b>	<b>0,00</b>	<b>21 898 610,10</b>	<b>0,00</b>
21561	Matériel roulant	315 091,20	0,00	0,00	0,00	0,00	0,00	315 091,20	0,00	315 091,20	0,00
21568	Autre matériel et outillage d'incendie e	3 727,04	0,00	0,00	0,00	0,00	0,00	3 727,04	0,00	3 727,04	0,00
	<b>Sous Total compte 2156</b>	<b>318 818,24</b>	<b>0,00</b>	<b>0,00</b>	<b>0,00</b>	<b>0,00</b>	<b>0,00</b>	<b>318 818,24</b>	<b>0,00</b>	<b>318 818,24</b>	<b>0,00</b>
215731	Matériel roulant	145 755,14	0,00	0,00	0,00	0,00	0,00	145 755,14	0,00	145 755,14	0,00
215738	Autre matériel et outillage de voirie	22 203,73	0,00	0,00	0,00	0,00	0,00	22 203,73	0,00	22 203,73	0,00
	<b>Sous Total compte 21573</b>	<b>167 958,87</b>	<b>0,00</b>	<b>0,00</b>	<b>0,00</b>	<b>0,00</b>	<b>0,00</b>	<b>167 958,87</b>	<b>0,00</b>	<b>167 958,87</b>	<b>0,00</b>
21578	Autre matériel technique	0,00	0,00	0,00	0,00	1 222,74	0,00	1 222,74	0,00	1 222,74	0,00
	<b>Sous Total compte 2157</b>	<b>167 958,87</b>	<b>0,00</b>	<b>0,00</b>	<b>0,00</b>	<b>1 222,74</b>	<b>0,00</b>	<b>169 181,61</b>	<b>0,00</b>	<b>169 181,61</b>	<b>0,00</b>
2158	Autres installations, matériel et outill	484 570,23	0,00	0,00	0,00	41 286,88	0,00	525 857,11	0,00	525 857,11	0,00
	<b>Sous Total compte 215</b>	<b>35 028 847,73</b>	<b>0,00</b>	<b>0,00</b>	<b>0,00</b>	<b>52 540,76</b>	<b>0,00</b>	<b>35 081 388,49</b>	<b>0,00</b>	<b>35 081 388,49</b>	<b>0,00</b>
21612	Dépenses ultérieures immobilisées	94 540,79	0,00	0,00	0,00	0,00	0,00	94 540,79	0,00	94 540,79	0,00
	<b>Sous Total compte 2161</b>	<b>94 540,79</b>	<b>0,00</b>	<b>0,00</b>	<b>0,00</b>	<b>0,00</b>	<b>0,00</b>	<b>94 540,79</b>	<b>0,00</b>	<b>94 540,79</b>	<b>0,00</b>
	<b>Sous Total compte 216</b>	<b>94 540,79</b>	<b>0,00</b>	<b>0,00</b>	<b>0,00</b>	<b>0,00</b>	<b>0,00</b>	<b>94 540,79</b>	<b>0,00</b>	<b>94 540,79</b>	<b>0,00</b>
21752	Installations de voirie	24 371,76	0,00	0,00	0,00	0,00	0,00	24 371,76	0,00	24 371,76	0,00
21758	Autres installations, matériel et outill	12 446,07	0,00	0,00	0,00	0,00	0,00	12 446,07	0,00	12 446,07	0,00
	<b>Sous Total compte 2175</b>	<b>36 817,83</b>	<b>0,00</b>	<b>0,00</b>	<b>0,00</b>	<b>0,00</b>	<b>0,00</b>	<b>36 817,83</b>	<b>0,00</b>	<b>36 817,83</b>	<b>0,00</b>
217838	Autre matériel informatique	9 303,19	0,00	0,00	0,00	0,00	0,00	9 303,19	0,00	9 303,19	0,00
	<b>Sous Total compte 21783</b>	<b>9 303,19</b>	<b>0,00</b>	<b>0,00</b>	<b>0,00</b>	<b>0,00</b>	<b>0,00</b>	<b>9 303,19</b>	<b>0,00</b>	<b>9 303,19</b>	<b>0,00</b>
	<b>Sous Total compte 2178</b>	<b>9 303,19</b>	<b>0,00</b>	<b>0,00</b>	<b>0,00</b>	<b>0,00</b>	<b>0,00</b>	<b>9 303,19</b>	<b>0,00</b>	<b>9 303,19</b>	<b>0,00</b>
	<b>Sous Total compte 217</b>	<b>46 121,02</b>	<b>0,00</b>	<b>0,00</b>	<b>0,00</b>	<b>0,00</b>	<b>0,00</b>	<b>46 121,02</b>	<b>0,00</b>	<b>46 121,02</b>	<b>0,00</b>

<b>III – ÉTATS FINANCIERS</b>	<b>III</b>
<b>Balance des comptes</b>	<b>D</b>

Numéro de compte	Libellé du compte	Balance d'entrée		Opérations non budgétaires		Opérations budgétaires		Total		Soldes	
		Débit	Crédit	Débit	Crédit	Débit	Crédit	Débit	Crédit	Débit	Crédit
2181	Installations générales, agencements et	269 366,44	0,00	0,00	0,00	0,00	0,00	269 366,44	0,00	269 366,44	0,00
21828	Autres matériels de transport	550 318,46	0,00	0,00	0,00	33 288,56	0,00	583 607,02	0,00	583 607,02	0,00
	<b>Sous Total compte 2182</b>	<b>550 318,46</b>	<b>0,00</b>	<b>0,00</b>	<b>0,00</b>	<b>33 288,56</b>	<b>0,00</b>	<b>583 607,02</b>	<b>0,00</b>	<b>583 607,02</b>	<b>0,00</b>
21838	Autre matériel informatique	1 097 625,86	0,00	0,00	0,00	58 279,05	0,00	1 155 904,91	0,00	1 155 904,91	0,00
	<b>Sous Total compte 2183</b>	<b>1 097 625,86</b>	<b>0,00</b>	<b>0,00</b>	<b>0,00</b>	<b>58 279,05</b>	<b>0,00</b>	<b>1 155 904,91</b>	<b>0,00</b>	<b>1 155 904,91</b>	<b>0,00</b>
21848	Autres matériels de bureau et mobiliers	806 919,31	0,00	0,00	0,00	62 747,04	0,00	869 666,35	0,00	869 666,35	0,00
	<b>Sous Total compte 2184</b>	<b>806 919,31</b>	<b>0,00</b>	<b>0,00</b>	<b>0,00</b>	<b>62 747,04</b>	<b>0,00</b>	<b>869 666,35</b>	<b>0,00</b>	<b>869 666,35</b>	<b>0,00</b>
2188	Autres	2 491 304,53	0,00	0,00	0,00	74 486,26	0,00	2 565 790,79	0,00	2 565 790,79	0,00
	<b>Sous Total compte 218</b>	<b>5 215 534,60</b>	<b>0,00</b>	<b>0,00</b>	<b>0,00</b>	<b>228 800,91</b>	<b>0,00</b>	<b>5 444 335,51</b>	<b>0,00</b>	<b>5 444 335,51</b>	<b>0,00</b>
	<b>Sous Total compte 21</b>	<b>81 614 553,33</b>	<b>0,00</b>	<b>0,00</b>	<b>0,00</b>	<b>2 722 694,45</b>	<b>293 502,20</b>	<b>84 337 247,78</b>	<b>293 502,20</b>	<b>84 043 745,58</b>	<b>0,00</b>
238	Avances versées sur commandes d'immobili	0,00	0,00	0,00	0,00	17 500,00	0,00	17 500,00	0,00	17 500,00	0,00
	<b>Sous Total compte 23</b>	<b>0,00</b>	<b>0,00</b>	<b>0,00</b>	<b>0,00</b>	<b>17 500,00</b>	<b>0,00</b>	<b>17 500,00</b>	<b>0,00</b>	<b>17 500,00</b>	<b>0,00</b>
2423	d'établissements publics de coopération	4 872 695,69	0,00	0,00	0,00	0,00	0,00	4 872 695,69	0,00	4 872 695,69	0,00
	<b>Sous Total compte 242</b>	<b>4 872 695,69</b>	<b>0,00</b>	<b>0,00</b>	<b>0,00</b>	<b>0,00</b>	<b>0,00</b>	<b>4 872 695,69</b>	<b>0,00</b>	<b>4 872 695,69</b>	<b>0,00</b>
244	Immobilisations mises en affectation à u	182 955,91	0,00	0,00	0,00	0,00	0,00	182 955,91	0,00	182 955,91	0,00
2492	Mises à disposition dans le cadre du tra	0,00	4 689 974,59	0,00	0,00	0,00	0,00	0,00	4 689 974,59	0,00	4 689 974,59
	<b>Sous Total compte 249</b>	<b>0,00</b>	<b>4 689 974,59</b>	<b>0,00</b>	<b>0,00</b>	<b>0,00</b>	<b>0,00</b>	<b>0,00</b>	<b>4 689 974,59</b>	<b>0,00</b>	<b>4 689 974,59</b>
	<b>Sous Total compte 24</b>	<b>5 055 651,60</b>	<b>4 689 974,59</b>	<b>0,00</b>	<b>0,00</b>	<b>0,00</b>	<b>0,00</b>	<b>5 055 651,60</b>	<b>4 689 974,59</b>	<b>365 677,01</b>	<b>0,00</b>
261	Titres de participation	3 264,67	0,00	0,00	0,00	0,00	0,00	3 264,67	0,00	3 264,67	0,00
	<b>Sous Total compte 26</b>	<b>3 264,67</b>	<b>0,00</b>	<b>0,00</b>	<b>0,00</b>	<b>0,00</b>	<b>0,00</b>	<b>3 264,67</b>	<b>0,00</b>	<b>3 264,67</b>	<b>0,00</b>
271	Titres immobilisés (droits de propriété)	1 194,83	0,00	0,00	0,00	0,00	0,00	1 194,83	0,00	1 194,83	0,00



III – ÉTATS FINANCIERS										III	
Balance des comptes										D	

Numéro de compte	Libellé du compte	Balance d'entrée		Opérations non budgétaires		Opérations budgétaires		Total		Soldes	
		Débit	Crédit	Débit	Crédit	Débit	Crédit	Débit	Crédit	Débit	Crédit
275	Dépôts et cautionnements versés	1 203,77	0,00	0,00	0,00	0,00	0,00	1 203,77	0,00	1 203,77	0,00
2762	Créances sur transfert de droits à déduc	141,68	0,00	0,00	0,00	0,00	0,00	141,68	0,00	141,68	0,00
27633	Départements	11 240,68	0,00	0,00	0,00	0,00	0,00	11 240,68	0,00	11 240,68	0,00
276351	GFP de rattachement	644,00	0,00	0,00	0,00	0,00	318,00	644,00	318,00	326,00	0,00
	<b>Sous Total compte 27635</b>	<b>644,00</b>	<b>0,00</b>	<b>0,00</b>	<b>0,00</b>	<b>0,00</b>	<b>318,00</b>	<b>644,00</b>	<b>318,00</b>	<b>326,00</b>	<b>0,00</b>
	<b>Sous Total compte 2763</b>	<b>11 884,68</b>	<b>0,00</b>	<b>0,00</b>	<b>0,00</b>	<b>0,00</b>	<b>318,00</b>	<b>11 884,68</b>	<b>318,00</b>	<b>11 566,68</b>	<b>0,00</b>
	<b>Sous Total compte 276</b>	<b>12 026,36</b>	<b>0,00</b>	<b>0,00</b>	<b>0,00</b>	<b>0,00</b>	<b>318,00</b>	<b>12 026,36</b>	<b>318,00</b>	<b>11 708,36</b>	<b>0,00</b>
	<b>Sous Total compte 27</b>	<b>14 424,96</b>	<b>0,00</b>	<b>0,00</b>	<b>0,00</b>	<b>0,00</b>	<b>318,00</b>	<b>14 424,96</b>	<b>318,00</b>	<b>14 106,96</b>	<b>0,00</b>
2802	Frais d'études, d'élaboration, de modifi	0,00	171 634,46	0,00	0,00	0,00	10 138,63	0,00	181 773,09	0,00	181 773,09
28031	Frais d'études	0,00	12 410,32	0,00	0,00	0,00	10 876,56	0,00	23 286,88	0,00	23 286,88
	<b>Sous Total compte 2803</b>	<b>0,00</b>	<b>12 410,32</b>	<b>0,00</b>	<b>0,00</b>	<b>0,00</b>	<b>10 876,56</b>	<b>0,00</b>	<b>23 286,88</b>	<b>0,00</b>	<b>23 286,88</b>
280415312	Bâtiments et installations	0,00	110 000,00	0,00	0,00	0,00	22 000,00	0,00	132 000,00	0,00	132 000,00
	<b>Sous Total compte 28041531</b>	<b>0,00</b>	<b>110 000,00</b>	<b>0,00</b>	<b>0,00</b>	<b>0,00</b>	<b>22 000,00</b>	<b>0,00</b>	<b>132 000,00</b>	<b>0,00</b>	<b>132 000,00</b>
280415322	Bâtiments et installations	0,00	380 000,00	0,00	0,00	0,00	8 000,00	0,00	388 000,00	0,00	388 000,00
	<b>Sous Total compte 28041532</b>	<b>0,00</b>	<b>380 000,00</b>	<b>0,00</b>	<b>0,00</b>	<b>0,00</b>	<b>8 000,00</b>	<b>0,00</b>	<b>388 000,00</b>	<b>0,00</b>	<b>388 000,00</b>
280415331	Biens mobiliers, matériel et études	0,00	9 996,00	0,00	0,00	0,00	0,00	0,00	9 996,00	0,00	9 996,00
	<b>Sous Total compte 28041533</b>	<b>0,00</b>	<b>9 996,00</b>	<b>0,00</b>	<b>0,00</b>	<b>0,00</b>	<b>0,00</b>	<b>0,00</b>	<b>9 996,00</b>	<b>0,00</b>	<b>9 996,00</b>
	<b>Sous Total compte 2804153</b>	<b>0,00</b>	<b>499 996,00</b>	<b>0,00</b>	<b>0,00</b>	<b>0,00</b>	<b>30 000,00</b>	<b>0,00</b>	<b>529 996,00</b>	<b>0,00</b>	<b>529 996,00</b>
	<b>Sous Total compte 280415</b>	<b>0,00</b>	<b>499 996,00</b>	<b>0,00</b>	<b>0,00</b>	<b>0,00</b>	<b>30 000,00</b>	<b>0,00</b>	<b>529 996,00</b>	<b>0,00</b>	<b>529 996,00</b>
2804182	Bâtiments et installations	0,00	2 354 397,42	0,00	0,00	0,00	4 399,79	0,00	2 358 797,21	0,00	2 358 797,21
	<b>Sous Total compte 280418</b>	<b>0,00</b>	<b>2 354 397,42</b>	<b>0,00</b>	<b>0,00</b>	<b>0,00</b>	<b>4 399,79</b>	<b>0,00</b>	<b>2 358 797,21</b>	<b>0,00</b>	<b>2 358 797,21</b>
	<b>Sous Total compte 28041</b>	<b>0,00</b>	<b>2 854 393,42</b>	<b>0,00</b>	<b>0,00</b>	<b>0,00</b>	<b>34 399,79</b>	<b>0,00</b>	<b>2 888 793,21</b>	<b>0,00</b>	<b>2 888 793,21</b>

<b>III – ÉTATS FINANCIERS</b>	<b>III</b>
<b>Balance des comptes</b>	<b>D</b>

Numéro de compte	Libellé du compte	Balance d'entrée		Opérations non budgétaires		Opérations budgétaires		Total		Soldes	
		Débit	Crédit	Débit	Crédit	Débit	Crédit	Débit	Crédit	Débit	Crédit
280422	Bâtiments et installations	0,00	0,00	0,00	0,00	0,00	38 333,33	0,00	38 333,33	0,00	38 333,33
	<b>Sous Total compte 28042</b>	<b>0,00</b>	<b>0,00</b>	<b>0,00</b>	<b>0,00</b>	<b>0,00</b>	<b>38 333,33</b>	<b>0,00</b>	<b>38 333,33</b>	<b>0,00</b>	<b>38 333,33</b>
28046	Attributions de compensation d'investiss	0,00	107 955,00	0,00	0,00	0,00	47 675,60	0,00	155 630,60	0,00	155 630,60
	<b>Sous Total compte 2804</b>	<b>0,00</b>	<b>2 962 348,42</b>	<b>0,00</b>	<b>0,00</b>	<b>0,00</b>	<b>120 408,72</b>	<b>0,00</b>	<b>3 082 757,14</b>	<b>0,00</b>	<b>3 082 757,14</b>
2805	Concessions et droits similaires, brevet	0,00	538 733,73	0,00	0,00	0,00	8 792,66	0,00	547 526,39	0,00	547 526,39
28088	Autres immobilisations incorporelles	0,00	84 542,94	0,00	0,00	0,00	5 872,71	0,00	90 415,65	0,00	90 415,65
	<b>Sous Total compte 2808</b>	<b>0,00</b>	<b>84 542,94</b>	<b>0,00</b>	<b>0,00</b>	<b>0,00</b>	<b>5 872,71</b>	<b>0,00</b>	<b>90 415,65</b>	<b>0,00</b>	<b>90 415,65</b>
	<b>Sous Total compte 280</b>	<b>0,00</b>	<b>3 769 669,87</b>	<b>0,00</b>	<b>0,00</b>	<b>0,00</b>	<b>156 089,28</b>	<b>0,00</b>	<b>3 925 759,15</b>	<b>0,00</b>	<b>3 925 759,15</b>
28121	Plantations d'arbres et d'arbustes	0,00	302 567,59	0,00	0,00	0,00	20 521,18	0,00	323 088,77	0,00	323 088,77
28128	Autres agencements et aménagements	0,00	268 000,05	0,00	0,00	0,00	34 934,62	0,00	302 934,67	0,00	302 934,67
	<b>Sous Total compte 2812</b>	<b>0,00</b>	<b>570 567,64</b>	<b>0,00</b>	<b>0,00</b>	<b>0,00</b>	<b>55 455,80</b>	<b>0,00</b>	<b>626 023,44</b>	<b>0,00</b>	<b>626 023,44</b>
281311	Bâtiments administratifs	0,00	326,91	0,00	0,00	0,00	2 663,59	0,00	2 990,50	0,00	2 990,50
281312	Bâtiments scolaires	0,00	386,71	0,00	0,00	0,00	112 594,95	0,00	112 981,66	0,00	112 981,66
281316	Équipements du cimetière	0,00	4 437,21	0,00	0,00	0,00	0,00	0,00	4 437,21	0,00	4 437,21
281318	Autres bâtiments publics	0,00	573,80	0,00	0,00	0,00	27 660,30	0,00	28 234,10	0,00	28 234,10
	<b>Sous Total compte 28131</b>	<b>0,00</b>	<b>5 724,63</b>	<b>0,00</b>	<b>0,00</b>	<b>0,00</b>	<b>142 918,84</b>	<b>0,00</b>	<b>148 643,47</b>	<b>0,00</b>	<b>148 643,47</b>
281351	Bâtiments publics	0,00	1 134 801,80	0,00	0,00	0,00	410 321,61	0,00	1 545 123,41	0,00	1 545 123,41
	<b>Sous Total compte 28135</b>	<b>0,00</b>	<b>1 134 801,80</b>	<b>0,00</b>	<b>0,00</b>	<b>0,00</b>	<b>410 321,61</b>	<b>0,00</b>	<b>1 545 123,41</b>	<b>0,00</b>	<b>1 545 123,41</b>
28138	Autres constructions	0,00	279 384,88	0,00	0,00	0,00	92 594,67	0,00	371 979,55	0,00	371 979,55
	<b>Sous Total compte 2813</b>	<b>0,00</b>	<b>1 419 911,31</b>	<b>0,00</b>	<b>0,00</b>	<b>0,00</b>	<b>645 835,12</b>	<b>0,00</b>	<b>2 065 746,43</b>	<b>0,00</b>	<b>2 065 746,43</b>
28151	Réseaux de voirie	0,00	203 102,82	0,00	0,00	0,00	0,00	0,00	203 102,82	0,00	203 102,82
28152	Installations de voirie	0,00	557 535,22	0,00	0,00	0,00	129 626,78	0,00	687 162,00	0,00	687 162,00

<b>III – ÉTATS FINANCIERS</b>	<b>III</b>
<b>Balance des comptes</b>	<b>D</b>

Numéro de compte	Libellé du compte	Balance d'entrée		Opérations non budgétaires		Opérations budgétaires		Total		Soldes	
		Débit	Crédit	Débit	Crédit	Débit	Crédit	Débit	Crédit	Débit	Crédit
281531	Réseaux d'adduction d'eau	0,00	68 431,64	0,00	0,00	0,00	0,00	0,00	68 431,64	0,00	68 431,64
281532	Réseaux d'assainissement	0,00	776 158,69	0,00	0,00	0,00	0,00	0,00	776 158,69	0,00	776 158,69
281533	Réseaux câblés	0,00	18 719,98	0,00	0,00	0,00	2 396,06	0,00	21 116,04	0,00	21 116,04
281534	Réseaux d'électrification	0,00	88 520,46	0,00	0,00	0,00	59,22	0,00	88 579,68	0,00	88 579,68
281538	Autres réseaux	0,00	88 800,52	0,00	0,00	0,00	16 720,45	0,00	105 520,97	0,00	105 520,97
	<b>Sous Total compte 28153</b>	<b>0,00</b>	<b>1 040 631,29</b>	<b>0,00</b>	<b>0,00</b>	<b>0,00</b>	<b>19 175,73</b>	<b>0,00</b>	<b>1 059 807,02</b>	<b>0,00</b>	<b>1 059 807,02</b>
281561	Matériel roulant	0,00	149 587,09	0,00	0,00	0,00	12 731,09	0,00	162 318,18	0,00	162 318,18
281568	Autre matériel et outillage d'incendie e	0,00	3 727,04	0,00	0,00	0,00	0,00	0,00	3 727,04	0,00	3 727,04
	<b>Sous Total compte 28156</b>	<b>0,00</b>	<b>153 314,13</b>	<b>0,00</b>	<b>0,00</b>	<b>0,00</b>	<b>12 731,09</b>	<b>0,00</b>	<b>166 045,22</b>	<b>0,00</b>	<b>166 045,22</b>
2815731	Matériel roulant	0,00	81 656,89	0,00	0,00	0,00	4 930,64	0,00	86 587,53	0,00	86 587,53
2815738	Autre matériel et outillage de voirie	0,00	15 232,88	0,00	0,00	0,00	871,36	0,00	16 104,24	0,00	16 104,24
	<b>Sous Total compte 281573</b>	<b>0,00</b>	<b>96 889,77</b>	<b>0,00</b>	<b>0,00</b>	<b>0,00</b>	<b>5 802,00</b>	<b>0,00</b>	<b>102 691,77</b>	<b>0,00</b>	<b>102 691,77</b>
	<b>Sous Total compte 28157</b>	<b>0,00</b>	<b>96 889,77</b>	<b>0,00</b>	<b>0,00</b>	<b>0,00</b>	<b>5 802,00</b>	<b>0,00</b>	<b>102 691,77</b>	<b>0,00</b>	<b>102 691,77</b>
28158	Autres installations, matériel et outill	0,00	229 348,95	0,00	0,00	0,00	29 462,25	0,00	258 811,20	0,00	258 811,20
	<b>Sous Total compte 2815</b>	<b>0,00</b>	<b>2 280 822,18</b>	<b>0,00</b>	<b>0,00</b>	<b>0,00</b>	<b>196 797,85</b>	<b>0,00</b>	<b>2 477 620,03</b>	<b>0,00</b>	<b>2 477 620,03</b>
281752	Installations de voirie	0,00	9 450,28	0,00	0,00	0,00	2 984,30	0,00	12 434,58	0,00	12 434,58
281758	Autres installations, matériel et outill	0,00	11 805,99	0,00	0,00	0,00	213,36	0,00	12 019,35	0,00	12 019,35
	<b>Sous Total compte 28175</b>	<b>0,00</b>	<b>21 256,27</b>	<b>0,00</b>	<b>0,00</b>	<b>0,00</b>	<b>3 197,66</b>	<b>0,00</b>	<b>24 453,93</b>	<b>0,00</b>	<b>24 453,93</b>
2817838	Autre matériel informatique	0,00	9 303,19	0,00	0,00	0,00	0,00	0,00	9 303,19	0,00	9 303,19
	<b>Sous Total compte 281783</b>	<b>0,00</b>	<b>9 303,19</b>	<b>0,00</b>	<b>0,00</b>	<b>0,00</b>	<b>0,00</b>	<b>0,00</b>	<b>9 303,19</b>	<b>0,00</b>	<b>9 303,19</b>
	<b>Sous Total compte 28178</b>	<b>0,00</b>	<b>9 303,19</b>	<b>0,00</b>	<b>0,00</b>	<b>0,00</b>	<b>0,00</b>	<b>0,00</b>	<b>9 303,19</b>	<b>0,00</b>	<b>9 303,19</b>
	<b>Sous Total compte 2817</b>	<b>0,00</b>	<b>30 559,46</b>	<b>0,00</b>	<b>0,00</b>	<b>0,00</b>	<b>3 197,66</b>	<b>0,00</b>	<b>33 757,12</b>	<b>0,00</b>	<b>33 757,12</b>

<b>III – ÉTATS FINANCIERS</b>	<b>III</b>
<b>Balance des comptes</b>	<b>D</b>

Numéro de compte	Libellé du compte	Balance d'entrée		Opérations non budgétaires		Opérations budgétaires		Total		Soldes	
		Débit	Crédit	Débit	Crédit	Débit	Crédit	Débit	Crédit	Débit	Crédit
28181	Installations générales, agencements et	0,00	158 605,85	0,00	0,00	0,00	13 845,07	0,00	172 450,92	0,00	172 450,92
281828	Autres matériels de transport	0,00	227 422,65	0,00	0,00	0,00	32 811,53	0,00	260 234,18	0,00	260 234,18
	<b>Sous Total compte 28182</b>	<b>0,00</b>	<b>227 422,65</b>	<b>0,00</b>	<b>0,00</b>	<b>0,00</b>	<b>32 811,53</b>	<b>0,00</b>	<b>260 234,18</b>	<b>0,00</b>	<b>260 234,18</b>
281838	Autre matériel informatique	0,00	588 672,94	0,00	0,00	0,00	32 961,81	0,00	621 634,75	0,00	621 634,75
	<b>Sous Total compte 28183</b>	<b>0,00</b>	<b>588 672,94</b>	<b>0,00</b>	<b>0,00</b>	<b>0,00</b>	<b>32 961,81</b>	<b>0,00</b>	<b>621 634,75</b>	<b>0,00</b>	<b>621 634,75</b>
281848	Autres matériels de bureau et mobiliers	0,00	457 925,50	0,00	0,00	0,00	36 556,05	0,00	494 481,55	0,00	494 481,55
	<b>Sous Total compte 28184</b>	<b>0,00</b>	<b>457 925,50</b>	<b>0,00</b>	<b>0,00</b>	<b>0,00</b>	<b>36 556,05</b>	<b>0,00</b>	<b>494 481,55</b>	<b>0,00</b>	<b>494 481,55</b>
28188	Autres	0,00	1 399 268,90	0,00	0,00	0,00	110 211,43	0,00	1 509 480,33	0,00	1 509 480,33
	<b>Sous Total compte 2818</b>	<b>0,00</b>	<b>2 831 895,84</b>	<b>0,00</b>	<b>0,00</b>	<b>0,00</b>	<b>226 385,89</b>	<b>0,00</b>	<b>3 058 281,73</b>	<b>0,00</b>	<b>3 058 281,73</b>
	<b>Sous Total compte 281</b>	<b>0,00</b>	<b>7 133 756,43</b>	<b>0,00</b>	<b>0,00</b>	<b>0,00</b>	<b>1 127 672,32</b>	<b>0,00</b>	<b>8 261 428,75</b>	<b>0,00</b>	<b>8 261 428,75</b>
	<b>Sous Total compte 28</b>	<b>0,00</b>	<b>10 903 426,30</b>	<b>0,00</b>	<b>0,00</b>	<b>0,00</b>	<b>1 283 761,60</b>	<b>0,00</b>	<b>12 187 187,90</b>	<b>0,00</b>	<b>12 187 187,90</b>
	<b>Total classe 2</b>	<b>92 962 633,77</b>	<b>15 593 400,89</b>	<b>0,00</b>	<b>0,00</b>	<b>3 429 910,72</b>	<b>1 695 888,32</b>	<b>96 392 544,49</b>	<b>17 289 289,21</b>	<b>95 980 417,77</b>	<b>16 877 162,49</b>
4011	Fournisseurs	0,00	228 929,02	2 379 429,14	2 633 722,47	0,00	0,00	2 379 429,14	2 862 651,49	0,00	483 222,35
40171	Fournisseurs - Retenues de garantie	0,00	0,00	0,00	142,11	0,00	0,00	0,00	142,11	0,00	142,11
40172	Fournisseurs - Cessions, oppositions	0,00	2 270,88	2 270,88	0,00	0,00	0,00	2 270,88	2 270,88	0,00	0,00
	<b>Sous Total compte 4017</b>	<b>0,00</b>	<b>2 270,88</b>	<b>2 270,88</b>	<b>142,11</b>	<b>0,00</b>	<b>0,00</b>	<b>2 270,88</b>	<b>2 412,99</b>	<b>0,00</b>	<b>142,11</b>
	<b>Sous Total compte 401</b>	<b>0,00</b>	<b>231 199,90</b>	<b>2 381 700,02</b>	<b>2 633 864,58</b>	<b>0,00</b>	<b>0,00</b>	<b>2 381 700,02</b>	<b>2 865 064,48</b>	<b>0,00</b>	<b>483 364,46</b>
4041	Fournisseurs d'immobilisations	0,00	130 979,00	2 963 995,60	2 866 106,20	0,00	0,00	2 963 995,60	2 997 085,20	0,00	33 089,60
40471	Fournisseurs d'immobilisations - Retenue	0,00	61 362,03	42 634,69	9 351,86	0,00	0,00	42 634,69	70 713,89	0,00	28 079,20
40472	Fournisseurs d'immobilisations - Cession	0,00	0,00	2 880,00	2 880,00	0,00	0,00	2 880,00	2 880,00	0,00	0,00
	<b>Sous Total compte 4047</b>	<b>0,00</b>	<b>61 362,03</b>	<b>45 514,69</b>	<b>12 231,86</b>	<b>0,00</b>	<b>0,00</b>	<b>45 514,69</b>	<b>73 593,89</b>	<b>0,00</b>	<b>28 079,20</b>

<b>III – ÉTATS FINANCIERS</b>	<b>III</b>
<b>Balance des comptes</b>	<b>D</b>

Numéro de compte	Libellé du compte	Balance d'entrée		Opérations non budgétaires		Opérations budgétaires		Total		Soldes	
		Débit	Crédit	Débit	Crédit	Débit	Crédit	Débit	Crédit	Débit	Crédit
	<b>Sous Total compte 404</b>	<b>0,00</b>	<b>192 341,03</b>	<b>3 009 510,29</b>	<b>2 878 338,06</b>	<b>0,00</b>	<b>0,00</b>	<b>3 009 510,29</b>	<b>3 070 679,09</b>	<b>0,00</b>	<b>61 168,80</b>
408	Fournisseurs - Factures non parvenues	0,00	267 905,22	267 905,22	232 860,94	0,00	0,00	267 905,22	500 766,16	0,00	232 860,94
	<b>Sous Total compte 40</b>	<b>0,00</b>	<b>691 446,15</b>	<b>5 659 115,53</b>	<b>5 745 063,58</b>	<b>0,00</b>	<b>0,00</b>	<b>5 659 115,53</b>	<b>6 436 509,73</b>	<b>0,00</b>	<b>777 394,20</b>
411	Redevables	118 915,43	0,00	643 926,28	695 706,10	0,00	0,00	762 841,71	695 706,10	67 135,61	0,00
414	Locataires-acquéreurs et locataires	396,88	0,00	17 023,26	14 636,75	0,00	0,00	17 420,14	14 636,75	2 783,39	0,00
4161	Créances douteuses	28 380,85	0,00	45 968,81	45 099,65	0,00	0,00	74 349,66	45 099,65	29 250,01	0,00
	<b>Sous Total compte 416</b>	<b>28 380,85</b>	<b>0,00</b>	<b>45 968,81</b>	<b>45 099,65</b>	<b>0,00</b>	<b>0,00</b>	<b>74 349,66</b>	<b>45 099,65</b>	<b>29 250,01</b>	<b>0,00</b>
	<b>Sous Total compte 41</b>	<b>147 693,16</b>	<b>0,00</b>	<b>706 918,35</b>	<b>755 442,50</b>	<b>0,00</b>	<b>0,00</b>	<b>854 611,51</b>	<b>755 442,50</b>	<b>99 169,01</b>	<b>0,00</b>
421	Personnel - Rémunérations dues	0,00	1 323,39	4 632 049,86	4 630 726,47	0,00	0,00	4 632 049,86	4 632 049,86	0,00	0,00
427	Personnel - Oppositions	0,00	0,00	15 019,12	15 019,12	0,00	0,00	15 019,12	15 019,12	0,00	0,00
4286	Autres charges à payer	0,00	40 000,00	40 000,00	0,00	0,00	0,00	40 000,00	40 000,00	0,00	0,00
4287	Produits à recevoir	29 000,00	0,00	29 000,00	29 000,00	0,00	0,00	58 000,00	29 000,00	29 000,00	0,00
	<b>Sous Total compte 428</b>	<b>29 000,00</b>	<b>40 000,00</b>	<b>69 000,00</b>	<b>29 000,00</b>	<b>0,00</b>	<b>0,00</b>	<b>98 000,00</b>	<b>69 000,00</b>	<b>29 000,00</b>	<b>0,00</b>
	<b>Sous Total compte 42</b>	<b>29 000,00</b>	<b>41 323,39</b>	<b>4 716 068,98</b>	<b>4 674 745,59</b>	<b>0,00</b>	<b>0,00</b>	<b>4 745 068,98</b>	<b>4 716 068,98</b>	<b>29 000,00</b>	<b>0,00</b>
431	Sécurité sociale	0,00	0,00	1 448 790,38	1 448 790,38	0,00	0,00	1 448 790,38	1 448 790,38	0,00	0,00
437	Autres organismes sociaux	0,00	0,00	1 832 252,79	1 832 252,79	0,00	0,00	1 832 252,79	1 832 252,79	0,00	0,00
	<b>Sous Total compte 43</b>	<b>0,00</b>	<b>0,00</b>	<b>3 281 043,17</b>	<b>3 281 043,17</b>	<b>0,00</b>	<b>0,00</b>	<b>3 281 043,17</b>	<b>3 281 043,17</b>	<b>0,00</b>	<b>0,00</b>
4411	Subventions à recevoir - Amiable	0,00	0,00	9 188,85	9 188,85	0,00	0,00	9 188,85	9 188,85	0,00	0,00
	<b>Sous Total compte 441</b>	<b>0,00</b>	<b>0,00</b>	<b>9 188,85</b>	<b>9 188,85</b>	<b>0,00</b>	<b>0,00</b>	<b>9 188,85</b>	<b>9 188,85</b>	<b>0,00</b>	<b>0,00</b>
4421	Prélèvement à la source - Impôt sur le r	0,00	0,00	130 992,74	130 992,74	0,00	0,00	130 992,74	130 992,74	0,00	0,00
	<b>Sous Total compte 442</b>	<b>0,00</b>	<b>0,00</b>	<b>130 992,74</b>	<b>130 992,74</b>	<b>0,00</b>	<b>0,00</b>	<b>130 992,74</b>	<b>130 992,74</b>	<b>0,00</b>	<b>0,00</b>
44311	Dépenses	0,00	12 504,70	46 184,29	33 679,59	0,00	0,00	46 184,29	46 184,29	0,00	0,00

III – ÉTATS FINANCIERS										III	
Balance des comptes										D	

Numéro de compte	Libellé du compte	Balance d'entrée		Opérations non budgétaires		Opérations budgétaires		Total		Soldes	
		Débit	Crédit	Débit	Crédit	Débit	Crédit	Débit	Crédit	Débit	Crédit
44312	Recettes - Amiable	0,00	0,00	1 352 396,00	1 352 396,00	0,00	0,00	1 352 396,00	1 352 396,00	0,00	0,00
	<b>Sous Total compte 4431</b>	<b>0,00</b>	<b>12 504,70</b>	<b>1 398 580,29</b>	<b>1 386 075,59</b>	<b>0,00</b>	<b>0,00</b>	<b>1 398 580,29</b>	<b>1 398 580,29</b>	<b>0,00</b>	<b>0,00</b>
44341	Dépenses	0,00	0,00	825 328,40	825 328,40	0,00	0,00	825 328,40	825 328,40	0,00	0,00
	<b>Sous Total compte 4434</b>	<b>0,00</b>	<b>0,00</b>	<b>825 328,40</b>	<b>825 328,40</b>	<b>0,00</b>	<b>0,00</b>	<b>825 328,40</b>	<b>825 328,40</b>	<b>0,00</b>	<b>0,00</b>
44351	Dépenses	0,00	0,00	238 378,00	238 378,00	0,00	0,00	238 378,00	238 378,00	0,00	0,00
44352	Recettes - Amiable	50 895,26	0,00	121 158,40	114 358,18	0,00	0,00	172 053,66	114 358,18	57 695,48	0,00
44356	Recettes - Contentieux	66 486,54	0,00	93 458,96	52 319,51	0,00	0,00	159 945,50	52 319,51	107 625,99	0,00
	<b>Sous Total compte 4435</b>	<b>117 381,80</b>	<b>0,00</b>	<b>452 995,36</b>	<b>405 055,69</b>	<b>0,00</b>	<b>0,00</b>	<b>570 377,16</b>	<b>405 055,69</b>	<b>165 321,47</b>	<b>0,00</b>
44361	Dépenses	0,00	0,00	1 600 000,00	1 630 000,00	0,00	0,00	1 600 000,00	1 630 000,00	0,00	30 000,00
	<b>Sous Total compte 4436</b>	<b>0,00</b>	<b>0,00</b>	<b>1 600 000,00</b>	<b>1 630 000,00</b>	<b>0,00</b>	<b>0,00</b>	<b>1 600 000,00</b>	<b>1 630 000,00</b>	<b>0,00</b>	<b>30 000,00</b>
44371	Dépenses	0,00	280 000,00	630 000,00	710 000,00	0,00	0,00	630 000,00	990 000,00	0,00	360 000,00
	<b>Sous Total compte 4437</b>	<b>0,00</b>	<b>280 000,00</b>	<b>630 000,00</b>	<b>710 000,00</b>	<b>0,00</b>	<b>0,00</b>	<b>630 000,00</b>	<b>990 000,00</b>	<b>0,00</b>	<b>360 000,00</b>
44381	Dépenses	0,00	0,00	3 498,28	3 498,28	0,00	0,00	3 498,28	3 498,28	0,00	0,00
	<b>Sous Total compte 4438</b>	<b>0,00</b>	<b>0,00</b>	<b>3 498,28</b>	<b>3 498,28</b>	<b>0,00</b>	<b>0,00</b>	<b>3 498,28</b>	<b>3 498,28</b>	<b>0,00</b>	<b>0,00</b>
	<b>Sous Total compte 443</b>	<b>117 381,80</b>	<b>292 504,70</b>	<b>4 910 402,33</b>	<b>4 959 957,96</b>	<b>0,00</b>	<b>0,00</b>	<b>5 027 784,13</b>	<b>5 252 462,66</b>	<b>0,00</b>	<b>224 678,53</b>
447	Autres impôts, taxes et versements assim	0,00	0,00	256 479,37	256 479,37	0,00	0,00	256 479,37	256 479,37	0,00	0,00
4486	Autres charges à payer	0,00	630 000,00	630 000,00	378 410,77	0,00	0,00	630 000,00	1 008 410,77	0,00	378 410,77
4487	Produits à recevoir	111 292,00	0,00	154 554,00	111 292,00	0,00	0,00	265 846,00	111 292,00	154 554,00	0,00
	<b>Sous Total compte 448</b>	<b>111 292,00</b>	<b>630 000,00</b>	<b>784 554,00</b>	<b>489 702,77</b>	<b>0,00</b>	<b>0,00</b>	<b>895 846,00</b>	<b>1 119 702,77</b>	<b>0,00</b>	<b>223 856,77</b>
	<b>Sous Total compte 44</b>	<b>228 673,80</b>	<b>922 504,70</b>	<b>6 091 617,29</b>	<b>5 846 321,69</b>	<b>0,00</b>	<b>0,00</b>	<b>6 320 291,09</b>	<b>6 768 826,39</b>	<b>0,00</b>	<b>448 535,30</b>
4632	Intérêts à payer	0,00	0,00	88 013,56	88 013,56	0,00	0,00	88 013,56	88 013,56	0,00	0,00
	<b>Sous Total compte 463</b>	<b>0,00</b>	<b>0,00</b>	<b>88 013,56</b>	<b>88 013,56</b>	<b>0,00</b>	<b>0,00</b>	<b>88 013,56</b>	<b>88 013,56</b>	<b>0,00</b>	<b>0,00</b>
4643	Vacations encaissées à reverser	0,00	160,00	75,00	0,00	0,00	0,00	75,00	160,00	0,00	85,00

<b>III – ÉTATS FINANCIERS</b>	<b>III</b>
<b>Balance des comptes</b>	<b>D</b>

Numéro de compte	Libellé du compte	Balance d'entrée		Opérations non budgétaires		Opérations budgétaires		Total		Soldes	
		Débit	Crédit	Débit	Crédit	Débit	Crédit	Débit	Crédit	Débit	Crédit
	<b>Sous Total compte 464</b>	<b>0,00</b>	<b>160,00</b>	<b>75,00</b>	<b>0,00</b>	<b>0,00</b>	<b>0,00</b>	<b>75,00</b>	<b>160,00</b>	<b>0,00</b>	<b>85,00</b>
466	Excédents de versement	0,00	271,36	1 797,03	5 329,05	0,00	0,00	1 797,03	5 600,41	0,00	3 803,38
46711	Autres comptes créditeurs	0,00	11 089,67	1 145 359,98	1 135 080,06	0,00	0,00	1 145 359,98	1 146 169,73	0,00	809,75
	<b>Sous Total compte 4671</b>	<b>0,00</b>	<b>11 089,67</b>	<b>1 145 359,98</b>	<b>1 135 080,06</b>	<b>0,00</b>	<b>0,00</b>	<b>1 145 359,98</b>	<b>1 146 169,73</b>	<b>0,00</b>	<b>809,75</b>
46721	Débiteurs divers - Amiable	13 222,54	0,00	665 747,40	668 196,23	0,00	0,00	678 969,94	668 196,23	10 773,71	0,00
46726	Débiteurs divers - Contentieux	2 569,97	0,00	5 937,71	7 230,02	0,00	0,00	8 507,68	7 230,02	1 277,66	0,00
	<b>Sous Total compte 4672</b>	<b>15 792,51</b>	<b>0,00</b>	<b>671 685,11</b>	<b>675 426,25</b>	<b>0,00</b>	<b>0,00</b>	<b>687 477,62</b>	<b>675 426,25</b>	<b>12 051,37</b>	<b>0,00</b>
46752	Mandataire - Opérations déléguées - Rece	0,00	0,00	5 000,00	5 000,00	0,00	0,00	5 000,00	5 000,00	0,00	0,00
	<b>Sous Total compte 4675</b>	<b>0,00</b>	<b>0,00</b>	<b>5 000,00</b>	<b>5 000,00</b>	<b>0,00</b>	<b>0,00</b>	<b>5 000,00</b>	<b>5 000,00</b>	<b>0,00</b>	<b>0,00</b>
	<b>Sous Total compte 467</b>	<b>15 792,51</b>	<b>11 089,67</b>	<b>1 822 045,09</b>	<b>1 815 506,31</b>	<b>0,00</b>	<b>0,00</b>	<b>1 837 837,60</b>	<b>1 826 595,98</b>	<b>11 241,62</b>	<b>0,00</b>
4687	Produits à recevoir	78 000,00	0,00	0,00	78 000,00	0,00	0,00	78 000,00	78 000,00	0,00	0,00
	<b>Sous Total compte 468</b>	<b>78 000,00</b>	<b>0,00</b>	<b>0,00</b>	<b>78 000,00</b>	<b>0,00</b>	<b>0,00</b>	<b>78 000,00</b>	<b>78 000,00</b>	<b>0,00</b>	<b>0,00</b>
	<b>Sous Total compte 46</b>	<b>93 792,51</b>	<b>11 521,03</b>	<b>1 911 930,68</b>	<b>1 986 848,92</b>	<b>0,00</b>	<b>0,00</b>	<b>2 005 723,19</b>	<b>1 998 369,95</b>	<b>7 353,24</b>	<b>0,00</b>
4711	Versements des régisseurs	0,00	0,00	700 661,16	700 661,16	0,00	0,00	700 661,16	700 661,16	0,00	0,00
4712	Virements réimputés	0,00	160,00	5 178,49	5 018,49	0,00	0,00	5 178,49	5 178,49	0,00	0,00
47131	Versements sur contributions directes	0,00	0,00	15 729 182,00	15 729 182,00	0,00	0,00	15 729 182,00	15 729 182,00	0,00	0,00
47132	Versements sur dotation globale de fonct	0,00	0,00	308 144,00	308 144,00	0,00	0,00	308 144,00	308 144,00	0,00	0,00
47134	Subventions	0,00	0,00	2 000,00	2 000,00	0,00	0,00	2 000,00	2 000,00	0,00	0,00
47138	Autres	0,00	1 798,00	4 299 002,71	4 297 204,71	0,00	0,00	4 299 002,71	4 299 002,71	0,00	0,00
	<b>Sous Total compte 4713</b>	<b>0,00</b>	<b>1 798,00</b>	<b>20 338 328,71</b>	<b>20 336 530,71</b>	<b>0,00</b>	<b>0,00</b>	<b>20 338 328,71</b>	<b>20 338 328,71</b>	<b>0,00</b>	<b>0,00</b>
471411	Excédent à réimputer - Personnes physiqu	0,00	114,74	719,94	605,20	0,00	0,00	719,94	719,94	0,00	0,00
471412	Excédent à réimputer - Personnes morales	0,00	0,00	8 042,71	8 812,71	0,00	0,00	8 042,71	8 812,71	0,00	770,00

III – ÉTATS FINANCIERS										III	
Balance des comptes										D	

Numéro de compte	Libellé du compte	Balance d'entrée		Opérations non budgétaires		Opérations budgétaires		Total		Soldes	
		Débit	Crédit	Débit	Crédit	Débit	Crédit	Débit	Crédit	Débit	Crédit
	<b>Sous Total compte 47141</b>	<b>0,00</b>	<b>114,74</b>	<b>8 762,65</b>	<b>9 417,91</b>	<b>0,00</b>	<b>0,00</b>	<b>8 762,65</b>	<b>9 532,65</b>	<b>0,00</b>	<b>770,00</b>
47143	Flux d'encaissements à réimputer	0,00	0,00	3 668,24	3 668,24	0,00	0,00	3 668,24	3 668,24	0,00	0,00
	<b>Sous Total compte 4714</b>	<b>0,00</b>	<b>114,74</b>	<b>12 430,89</b>	<b>13 086,15</b>	<b>0,00</b>	<b>0,00</b>	<b>12 430,89</b>	<b>13 200,89</b>	<b>0,00</b>	<b>770,00</b>
4718	Autres recettes à régulariser	0,00	3 721,94	156 158,98	155 437,04	0,00	0,00	156 158,98	159 158,98	0,00	3 000,00
	<b>Sous Total compte 471</b>	<b>0,00</b>	<b>5 794,68</b>	<b>21 212 758,23</b>	<b>21 210 733,55</b>	<b>0,00</b>	<b>0,00</b>	<b>21 212 758,23</b>	<b>21 216 528,23</b>	<b>0,00</b>	<b>3 770,00</b>
47211	Remboursement d'annuités d'emprunt	23 848,24	0,00	1 949 845,84	1 972 332,65	0,00	0,00	1 973 694,08	1 972 332,65	1 361,43	0,00
47218	Autres dépenses	913,82	0,00	13 645,18	14 315,68	0,00	0,00	14 559,00	14 315,68	243,32	0,00
	<b>Sous Total compte 4721</b>	<b>24 762,06</b>	<b>0,00</b>	<b>1 963 491,02</b>	<b>1 986 648,33</b>	<b>0,00</b>	<b>0,00</b>	<b>1 988 253,08</b>	<b>1 986 648,33</b>	<b>1 604,75</b>	<b>0,00</b>
4722	Commissions bancaires en instance de man	2,33	0,00	20,24	22,57	0,00	0,00	22,57	22,57	0,00	0,00
4728	Autres dépenses à régulariser	0,00	0,00	288 328,12	288 328,12	0,00	0,00	288 328,12	288 328,12	0,00	0,00
	<b>Sous Total compte 472</b>	<b>24 764,39</b>	<b>0,00</b>	<b>2 251 839,38</b>	<b>2 274 999,02</b>	<b>0,00</b>	<b>0,00</b>	<b>2 276 603,77</b>	<b>2 274 999,02</b>	<b>1 604,75</b>	<b>0,00</b>
4781	Frais de poursuite rattachés	71,00	0,00	0,00	0,00	0,00	0,00	71,00	0,00	71,00	0,00
	<b>Sous Total compte 478</b>	<b>71,00</b>	<b>0,00</b>	<b>0,00</b>	<b>0,00</b>	<b>0,00</b>	<b>0,00</b>	<b>71,00</b>	<b>0,00</b>	<b>71,00</b>	<b>0,00</b>
	<b>Sous Total compte 47</b>	<b>24 835,39</b>	<b>5 794,68</b>	<b>23 464 597,61</b>	<b>23 485 732,57</b>	<b>0,00</b>	<b>0,00</b>	<b>23 489 433,00</b>	<b>23 491 527,25</b>	<b>0,00</b>	<b>2 094,25</b>
4817	Indemnités de renégociation de la dette	65 341,95	0,00	0,00	0,00	0,00	12 826,39	65 341,95	12 826,39	52 515,56	0,00
	<b>Sous Total compte 481</b>	<b>65 341,95</b>	<b>0,00</b>	<b>0,00</b>	<b>0,00</b>	<b>0,00</b>	<b>12 826,39</b>	<b>65 341,95</b>	<b>12 826,39</b>	<b>52 515,56</b>	<b>0,00</b>
	<b>Sous Total compte 48</b>	<b>65 341,95</b>	<b>0,00</b>	<b>0,00</b>	<b>0,00</b>	<b>0,00</b>	<b>12 826,39</b>	<b>65 341,95</b>	<b>12 826,39</b>	<b>52 515,56</b>	<b>0,00</b>
4912	Dépréciations des comptes de redevables	0,00	1 751,00	0,00	0,00	500,00	20 276,36	500,00	22 027,36	0,00	21 527,36
	<b>Sous Total compte 491</b>	<b>0,00</b>	<b>1 751,00</b>	<b>0,00</b>	<b>0,00</b>	<b>500,00</b>	<b>20 276,36</b>	<b>500,00</b>	<b>22 027,36</b>	<b>0,00</b>	<b>21 527,36</b>
4962	Dépréciations des comptes de débiteurs d	0,00	0,00	0,00	0,00	0,00	979,78	0,00	979,78	0,00	979,78
	<b>Sous Total compte 496</b>	<b>0,00</b>	<b>0,00</b>	<b>0,00</b>	<b>0,00</b>	<b>0,00</b>	<b>979,78</b>	<b>0,00</b>	<b>979,78</b>	<b>0,00</b>	<b>979,78</b>



<b>III – ÉTATS FINANCIERS</b>	<b>III</b>
<b>Balance des comptes</b>	<b>D</b>

Numéro de compte	Libellé du compte	Balance d'entrée		Opérations non budgétaires		Opérations budgétaires		Total		Soldes	
		Débit	Crédit	Débit	Crédit	Débit	Crédit	Débit	Crédit	Débit	Crédit
	<b>Sous Total compte 49</b>	0,00	1 751,00	0,00	0,00	500,00	21 256,14	500,00	23 007,14	0,00	22 507,14
	<b>Total classe 4</b>	<b>589 336,81</b>	<b>1 674 340,95</b>	<b>45 831 291,61</b>	<b>45 775 198,02</b>	<b>500,00</b>	<b>34 082,53</b>	<b>46 421 128,42</b>	<b>47 483 621,50</b>	<b>514 287,16</b>	<b>1 576 780,24</b>
5115	Cartes bancaires à l'encaissement	0,00	0,00	7 881,89	7 881,89	0,00	0,00	7 881,89	7 881,89	0,00	0,00
51178	Autres valeurs impayées	0,00	0,00	19,59	19,59	0,00	0,00	19,59	19,59	0,00	0,00
	<b>Sous Total compte 5117</b>	<b>0,00</b>	<b>0,00</b>	<b>19,59</b>	<b>19,59</b>	<b>0,00</b>	<b>0,00</b>	<b>19,59</b>	<b>19,59</b>	<b>0,00</b>	<b>0,00</b>
5118	Autres valeurs à l'encaissement	0,00	0,00	9 209,46	8 317,30	0,00	0,00	9 209,46	8 317,30	892,16	0,00
	<b>Sous Total compte 511</b>	<b>0,00</b>	<b>0,00</b>	<b>17 110,94</b>	<b>16 218,78</b>	<b>0,00</b>	<b>0,00</b>	<b>17 110,94</b>	<b>16 218,78</b>	<b>892,16</b>	<b>0,00</b>
515	Compte au Trésor	4 139 241,83	0,00	21 466 728,27	19 752 162,49	0,00	0,00	25 605 970,10	19 752 162,49	5 853 807,61	0,00
	<b>Sous Total compte 51</b>	<b>4 139 241,83</b>	<b>0,00</b>	<b>21 483 839,21</b>	<b>19 768 381,27</b>	<b>0,00</b>	<b>0,00</b>	<b>25 623 081,04</b>	<b>19 768 381,27</b>	<b>5 854 699,77</b>	<b>0,00</b>
5411	Régisseurs d'avances (avances)	15 000,00	0,00	3 407,52	4 804,75	0,00	0,00	18 407,52	4 804,75	13 602,77	0,00
5412	Régisseurs de recettes (fonds de caisse)	150,00	0,00	0,00	0,00	0,00	0,00	150,00	0,00	150,00	0,00
	<b>Sous Total compte 541</b>	<b>15 150,00</b>	<b>0,00</b>	<b>3 407,52</b>	<b>4 804,75</b>	<b>0,00</b>	<b>0,00</b>	<b>18 557,52</b>	<b>4 804,75</b>	<b>13 752,77</b>	<b>0,00</b>
	<b>Sous Total compte 54</b>	<b>15 150,00</b>	<b>0,00</b>	<b>3 407,52</b>	<b>4 804,75</b>	<b>0,00</b>	<b>0,00</b>	<b>18 557,52</b>	<b>4 804,75</b>	<b>13 752,77</b>	<b>0,00</b>
553	Avances à des régies dotées de la seule	25 000,00	0,00	0,00	25 000,00	0,00	0,00	25 000,00	25 000,00	0,00	0,00
	<b>Sous Total compte 55</b>	<b>25 000,00</b>	<b>0,00</b>	<b>0,00</b>	<b>25 000,00</b>	<b>0,00</b>	<b>0,00</b>	<b>25 000,00</b>	<b>25 000,00</b>	<b>0,00</b>	<b>0,00</b>
580	Opérations d'ordre budgétaires	0,00	0,00	2 067 378,51	2 067 378,51	0,00	0,00	2 067 378,51	2 067 378,51	0,00	0,00
584	Encaissement par lecture optique	0,00	0,00	53 998,74	53 998,74	0,00	0,00	53 998,74	53 998,74	0,00	0,00
5872	Compte pivot - Admission en non valeur e	0,00	0,00	1 283,08	1 283,08	0,00	0,00	1 283,08	1 283,08	0,00	0,00
	<b>Sous Total compte 587</b>	<b>0,00</b>	<b>0,00</b>	<b>1 283,08</b>	<b>1 283,08</b>	<b>0,00</b>	<b>0,00</b>	<b>1 283,08</b>	<b>1 283,08</b>	<b>0,00</b>	<b>0,00</b>
588	Autres virements internes	0,00	0,00	217 691,29	217 691,29	0,00	0,00	217 691,29	217 691,29	0,00	0,00
	<b>Sous Total compte 58</b>	<b>0,00</b>	<b>0,00</b>	<b>2 340 351,62</b>	<b>2 340 351,62</b>	<b>0,00</b>	<b>0,00</b>	<b>2 340 351,62</b>	<b>2 340 351,62</b>	<b>0,00</b>	<b>0,00</b>
	<b>Total classe 5</b>	<b>4 179 391,83</b>	<b>0,00</b>	<b>23 827 598,35</b>	<b>22 138 537,64</b>	<b>0,00</b>	<b>0,00</b>	<b>28 006 990,18</b>	<b>22 138 537,64</b>	<b>5 868 452,54</b>	<b>0,00</b>

<b>III – ÉTATS FINANCIERS</b>	<b>III</b>
<b>Balance des comptes</b>	<b>D</b>

Numéro de compte	Libellé du compte	Balance d'entrée		Opérations non budgétaires		Opérations budgétaires		Total		Soldes	
		Débit	Crédit	Débit	Crédit	Débit	Crédit	Débit	Crédit	Débit	Crédit
6042	Achats de prestations de services (autre	0,00	0,00	0,00	0,00	453 631,66	86 547,66	453 631,66	86 547,66	367 084,00	0,00
	<b>Sous Total compte 604</b>	<b>0,00</b>	<b>0,00</b>	<b>0,00</b>	<b>0,00</b>	<b>453 631,66</b>	<b>86 547,66</b>	<b>453 631,66</b>	<b>86 547,66</b>	<b>367 084,00</b>	<b>0,00</b>
605	Achats de matériel, équipements et trava	0,00	0,00	0,00	0,00	5 058,68	2 662,40	5 058,68	2 662,40	2 396,28	0,00
60611	Eau et assainissement	0,00	0,00	0,00	0,00	51 514,02	2 573,93	51 514,02	2 573,93	48 940,09	0,00
60612	Énergie - Électricité	0,00	0,00	0,00	0,00	196 860,37	267,27	196 860,37	267,27	196 593,10	0,00
60618	Autres fournitures	0,00	0,00	0,00	0,00	22 483,29	243,68	22 483,29	243,68	22 239,61	0,00
	<b>Sous Total compte 6061</b>	<b>0,00</b>	<b>0,00</b>	<b>0,00</b>	<b>0,00</b>	<b>270 857,68</b>	<b>3 084,88</b>	<b>270 857,68</b>	<b>3 084,88</b>	<b>267 772,80</b>	<b>0,00</b>
60621	Combustibles	0,00	0,00	0,00	0,00	71 821,89	703,89	71 821,89	703,89	71 118,00	0,00
60622	Carburants	0,00	0,00	0,00	0,00	46 150,72	1 225,84	46 150,72	1 225,84	44 924,88	0,00
60623	Alimentation	0,00	0,00	0,00	0,00	121 203,68	1 326,90	121 203,68	1 326,90	119 876,78	0,00
60628	Autres fournitures non stockées	0,00	0,00	0,00	0,00	960,81	0,00	960,81	0,00	960,81	0,00
	<b>Sous Total compte 6062</b>	<b>0,00</b>	<b>0,00</b>	<b>0,00</b>	<b>0,00</b>	<b>240 137,10</b>	<b>3 256,63</b>	<b>240 137,10</b>	<b>3 256,63</b>	<b>236 880,47</b>	<b>0,00</b>
60631	Fournitures d'entretien	0,00	0,00	0,00	0,00	33 158,78	1 069,92	33 158,78	1 069,92	32 088,86	0,00
60632	Fournitures de petit équipement	0,00	0,00	0,00	0,00	93 326,52	6 293,50	93 326,52	6 293,50	87 033,02	0,00
60633	Fournitures de voirie	0,00	0,00	0,00	0,00	306,31	0,00	306,31	0,00	306,31	0,00
60636	Habillement et Vêtements de travail	0,00	0,00	0,00	0,00	36 087,02	3 089,22	36 087,02	3 089,22	32 997,80	0,00
	<b>Sous Total compte 6063</b>	<b>0,00</b>	<b>0,00</b>	<b>0,00</b>	<b>0,00</b>	<b>162 878,63</b>	<b>10 452,64</b>	<b>162 878,63</b>	<b>10 452,64</b>	<b>152 425,99</b>	<b>0,00</b>
6064	Fournitures administratives	0,00	0,00	0,00	0,00	12 767,22	457,54	12 767,22	457,54	12 309,68	0,00
6065	Livres, disques, cassettes ... (biblioth	0,00	0,00	0,00	0,00	15 819,00	0,00	15 819,00	0,00	15 819,00	0,00
60668	Autres produits pharmaceutiques	0,00	0,00	0,00	0,00	3 819,79	0,00	3 819,79	0,00	3 819,79	0,00
	<b>Sous Total compte 6066</b>	<b>0,00</b>	<b>0,00</b>	<b>0,00</b>	<b>0,00</b>	<b>3 819,79</b>	<b>0,00</b>	<b>3 819,79</b>	<b>0,00</b>	<b>3 819,79</b>	<b>0,00</b>
6068	Autres matières et fournitures.	0,00	0,00	0,00	0,00	16 919,69	638,33	16 919,69	638,33	16 281,36	0,00

<b>III – ÉTATS FINANCIERS</b>	<b>III</b>
<b>Balance des comptes</b>	<b>D</b>

Numéro de compte	Libellé du compte	Balance d'entrée		Opérations non budgétaires		Opérations budgétaires		Total		Soldes	
		Débit	Crédit	Débit	Crédit	Débit	Crédit	Débit	Crédit	Débit	Crédit
	<b>Sous Total compte 606</b>	0,00	0,00	0,00	0,00	723 199,11	17 890,02	723 199,11	17 890,02	705 309,09	0,00
	<b>Sous Total compte 60</b>	0,00	0,00	0,00	0,00	1 181 889,45	107 100,08	1 181 889,45	107 100,08	1 074 789,37	0,00
611	Contrats de prestations de services	0,00	0,00	0,00	0,00	534 742,52	51 431,35	534 742,52	51 431,35	483 311,17	0,00
6132	Locations immobilières	0,00	0,00	0,00	0,00	29 804,39	0,00	29 804,39	0,00	29 804,39	0,00
61351	Matériel roulant	0,00	0,00	0,00	0,00	5 396,21	0,00	5 396,21	0,00	5 396,21	0,00
61358	Autres	0,00	0,00	0,00	0,00	331 898,01	91 821,75	331 898,01	91 821,75	240 076,26	0,00
	<b>Sous Total compte 6135</b>	0,00	0,00	0,00	0,00	337 294,22	91 821,75	337 294,22	91 821,75	245 472,47	0,00
	<b>Sous Total compte 613</b>	0,00	0,00	0,00	0,00	367 098,61	91 821,75	367 098,61	91 821,75	275 276,86	0,00
61521	Terrains	0,00	0,00	0,00	0,00	41 548,86	0,00	41 548,86	0,00	41 548,86	0,00
	<b>Sous Total compte 6152</b>	0,00	0,00	0,00	0,00	41 548,86	0,00	41 548,86	0,00	41 548,86	0,00
61551	Matériel roulant	0,00	0,00	0,00	0,00	23 493,36	60,00	23 493,36	60,00	23 433,36	0,00
61558	Autres biens mobiliers	0,00	0,00	0,00	0,00	17 302,37	0,00	17 302,37	0,00	17 302,37	0,00
	<b>Sous Total compte 6155</b>	0,00	0,00	0,00	0,00	40 795,73	60,00	40 795,73	60,00	40 735,73	0,00
6156	Maintenance	0,00	0,00	0,00	0,00	180 901,84	9 889,37	180 901,84	9 889,37	171 012,47	0,00
	<b>Sous Total compte 615</b>	0,00	0,00	0,00	0,00	263 246,43	9 949,37	263 246,43	9 949,37	253 297,06	0,00
6161	Multirisques	0,00	0,00	0,00	0,00	90 128,12	0,00	90 128,12	0,00	90 128,12	0,00
	<b>Sous Total compte 616</b>	0,00	0,00	0,00	0,00	90 128,12	0,00	90 128,12	0,00	90 128,12	0,00
617	Études et recherches	0,00	0,00	0,00	0,00	127,20	0,00	127,20	0,00	127,20	0,00
6182	Documentation générale et technique	0,00	0,00	0,00	0,00	15 153,38	0,00	15 153,38	0,00	15 153,38	0,00
6184	Versements à des organismes de formation	0,00	0,00	0,00	0,00	51 846,50	1 300,00	51 846,50	1 300,00	50 546,50	0,00
	<b>Sous Total compte 618</b>	0,00	0,00	0,00	0,00	66 999,88	1 300,00	66 999,88	1 300,00	65 699,88	0,00
	<b>Sous Total compte 61</b>	0,00	0,00	0,00	0,00	1 322 342,76	154 502,47	1 322 342,76	154 502,47	1 167 840,29	0,00

III – ÉTATS FINANCIERS										III	
Balance des comptes										D	

Numéro de compte	Libellé du compte	Balance d'entrée		Opérations non budgétaires		Opérations budgétaires		Total		Soldes	
		Débit	Crédit	Débit	Crédit	Débit	Crédit	Débit	Crédit	Débit	Crédit
6215	Personnel affecté par la collectivité me	0,00	0,00	0,00	0,00	630 000,00	630 000,00	630 000,00	630 000,00	0,00	0,00
	<b>Sous Total compte 621</b>	<b>0,00</b>	<b>0,00</b>	<b>0,00</b>	<b>0,00</b>	<b>630 000,00</b>	<b>630 000,00</b>	<b>630 000,00</b>	<b>630 000,00</b>	<b>0,00</b>	<b>0,00</b>
62268	Autres honoraires, conseils...	0,00	0,00	0,00	0,00	96 366,73	1 800,00	96 366,73	1 800,00	94 566,73	0,00
	<b>Sous Total compte 6226</b>	<b>0,00</b>	<b>0,00</b>	<b>0,00</b>	<b>0,00</b>	<b>96 366,73</b>	<b>1 800,00</b>	<b>96 366,73</b>	<b>1 800,00</b>	<b>94 566,73</b>	<b>0,00</b>
6227	Frais d'actes et de contentieux	0,00	0,00	0,00	0,00	16 022,52	0,00	16 022,52	0,00	16 022,52	0,00
6228	Divers	0,00	0,00	0,00	0,00	90,00	0,00	90,00	0,00	90,00	0,00
	<b>Sous Total compte 622</b>	<b>0,00</b>	<b>0,00</b>	<b>0,00</b>	<b>0,00</b>	<b>112 479,25</b>	<b>1 800,00</b>	<b>112 479,25</b>	<b>1 800,00</b>	<b>110 679,25</b>	<b>0,00</b>
6231	Annonces et insertions	0,00	0,00	0,00	0,00	47 882,60	0,00	47 882,60	0,00	47 882,60	0,00
6232	Fêtes et cérémonies	0,00	0,00	0,00	0,00	1 563,40	0,00	1 563,40	0,00	1 563,40	0,00
6236	Catalogues et imprimés	0,00	0,00	0,00	0,00	64 715,42	5 402,60	64 715,42	5 402,60	59 312,82	0,00
	<b>Sous Total compte 623</b>	<b>0,00</b>	<b>0,00</b>	<b>0,00</b>	<b>0,00</b>	<b>114 161,42</b>	<b>5 402,60</b>	<b>114 161,42</b>	<b>5 402,60</b>	<b>108 758,82</b>	<b>0,00</b>
6247	Transports collectifs du personnel	0,00	0,00	0,00	0,00	48 871,00	4 400,00	48 871,00	4 400,00	44 471,00	0,00
6248	Divers	0,00	0,00	0,00	0,00	9 000,00	0,00	9 000,00	0,00	9 000,00	0,00
	<b>Sous Total compte 624</b>	<b>0,00</b>	<b>0,00</b>	<b>0,00</b>	<b>0,00</b>	<b>57 871,00</b>	<b>4 400,00</b>	<b>57 871,00</b>	<b>4 400,00</b>	<b>53 471,00</b>	<b>0,00</b>
6251	Voyages, déplacements et missions	0,00	0,00	0,00	0,00	38 204,50	8 140,96	38 204,50	8 140,96	30 063,54	0,00
	<b>Sous Total compte 625</b>	<b>0,00</b>	<b>0,00</b>	<b>0,00</b>	<b>0,00</b>	<b>38 204,50</b>	<b>8 140,96</b>	<b>38 204,50</b>	<b>8 140,96</b>	<b>30 063,54</b>	<b>0,00</b>
6261	Frais d'affranchissement	0,00	0,00	0,00	0,00	12 541,82	0,00	12 541,82	0,00	12 541,82	0,00
6262	Frais de télécommunications	0,00	0,00	0,00	0,00	64 880,78	0,00	64 880,78	0,00	64 880,78	0,00
	<b>Sous Total compte 626</b>	<b>0,00</b>	<b>0,00</b>	<b>0,00</b>	<b>0,00</b>	<b>77 422,60</b>	<b>0,00</b>	<b>77 422,60</b>	<b>0,00</b>	<b>77 422,60</b>	<b>0,00</b>
627	Services bancaires et assimilés.	0,00	0,00	0,00	0,00	1 754,62	0,00	1 754,62	0,00	1 754,62	0,00
6281	Concours divers (cotisations...)	0,00	0,00	0,00	0,00	3 188,61	0,00	3 188,61	0,00	3 188,61	0,00
	<b>Sous Total compte 628</b>	<b>0,00</b>	<b>0,00</b>	<b>0,00</b>	<b>0,00</b>	<b>3 188,61</b>	<b>0,00</b>	<b>3 188,61</b>	<b>0,00</b>	<b>3 188,61</b>	<b>0,00</b>

<b>III – ÉTATS FINANCIERS</b>	<b>III</b>
<b>Balance des comptes</b>	<b>D</b>

Numéro de compte	Libellé du compte	Balance d'entrée		Opérations non budgétaires		Opérations budgétaires		Total		Soldes	
		Débit	Crédit	Débit	Crédit	Débit	Crédit	Débit	Crédit	Débit	Crédit
	<b>Sous Total compte 62</b>	<b>0,00</b>	<b>0,00</b>	<b>0,00</b>	<b>0,00</b>	<b>1 035 082,00</b>	<b>649 743,56</b>	<b>1 035 082,00</b>	<b>649 743,56</b>	<b>385 338,44</b>	<b>0,00</b>
6331	Versement mobilité	0,00	0,00	0,00	0,00	103 541,19	0,00	103 541,19	0,00	103 541,19	0,00
6336	Cotisations au CNFPT et au centre de ges	0,00	0,00	0,00	0,00	148 413,94	0,00	148 413,94	0,00	148 413,94	0,00
	<b>Sous Total compte 633</b>	<b>0,00</b>	<b>0,00</b>	<b>0,00</b>	<b>0,00</b>	<b>251 955,13</b>	<b>0,00</b>	<b>251 955,13</b>	<b>0,00</b>	<b>251 955,13</b>	<b>0,00</b>
63512	Taxes foncières	0,00	0,00	0,00	0,00	6 859,00	0,00	6 859,00	0,00	6 859,00	0,00
	<b>Sous Total compte 6351</b>	<b>0,00</b>	<b>0,00</b>	<b>0,00</b>	<b>0,00</b>	<b>6 859,00</b>	<b>0,00</b>	<b>6 859,00</b>	<b>0,00</b>	<b>6 859,00</b>	<b>0,00</b>
6358	Autres droits	0,00	0,00	0,00	0,00	197,59	0,00	197,59	0,00	197,59	0,00
	<b>Sous Total compte 635</b>	<b>0,00</b>	<b>0,00</b>	<b>0,00</b>	<b>0,00</b>	<b>7 056,59</b>	<b>0,00</b>	<b>7 056,59</b>	<b>0,00</b>	<b>7 056,59</b>	<b>0,00</b>
637	Autres impôts, taxes et versements assim	0,00	0,00	0,00	0,00	12 173,82	0,00	12 173,82	0,00	12 173,82	0,00
	<b>Sous Total compte 63</b>	<b>0,00</b>	<b>0,00</b>	<b>0,00</b>	<b>0,00</b>	<b>271 185,54</b>	<b>0,00</b>	<b>271 185,54</b>	<b>0,00</b>	<b>271 185,54</b>	<b>0,00</b>
64111	Rémunération principale	0,00	0,00	0,00	0,00	3 676 394,28	40 000,00	3 676 394,28	40 000,00	3 636 394,28	0,00
64112	Supplément familial de traitement et ind	0,00	0,00	0,00	0,00	146 256,14	0,00	146 256,14	0,00	146 256,14	0,00
64113	NBI	0,00	0,00	0,00	0,00	35 804,56	0,00	35 804,56	0,00	35 804,56	0,00
64118	Autres indemnités.	0,00	0,00	0,00	0,00	1 101 464,31	0,00	1 101 464,31	0,00	1 101 464,31	0,00
	<b>Sous Total compte 6411</b>	<b>0,00</b>	<b>0,00</b>	<b>0,00</b>	<b>0,00</b>	<b>4 959 919,29</b>	<b>40 000,00</b>	<b>4 959 919,29</b>	<b>40 000,00</b>	<b>4 919 919,29</b>	<b>0,00</b>
64131	Rémunérations	0,00	0,00	0,00	0,00	802 909,22	0,00	802 909,22	0,00	802 909,22	0,00
64132	Supplément familial de traitement et ind	0,00	0,00	0,00	0,00	28 725,24	0,00	28 725,24	0,00	28 725,24	0,00
64138	Primes et autres indemnités	0,00	0,00	0,00	0,00	61 941,17	0,00	61 941,17	0,00	61 941,17	0,00
	<b>Sous Total compte 6413</b>	<b>0,00</b>	<b>0,00</b>	<b>0,00</b>	<b>0,00</b>	<b>893 575,63</b>	<b>0,00</b>	<b>893 575,63</b>	<b>0,00</b>	<b>893 575,63</b>	<b>0,00</b>
64168	Autres emplois aidés	0,00	0,00	0,00	0,00	66 319,64	0,00	66 319,64	0,00	66 319,64	0,00
	<b>Sous Total compte 6416</b>	<b>0,00</b>	<b>0,00</b>	<b>0,00</b>	<b>0,00</b>	<b>66 319,64</b>	<b>0,00</b>	<b>66 319,64</b>	<b>0,00</b>	<b>66 319,64</b>	<b>0,00</b>
6419	Remboursements sur rémunérations du pers	0,00	0,00	0,00	0,00	29 000,00	249 159,61	29 000,00	249 159,61	0,00	220 159,61

<b>III – ÉTATS FINANCIERS</b>	<b>III</b>
<b>Balance des comptes</b>	<b>D</b>

Numéro de compte	Libellé du compte	Balance d'entrée		Opérations non budgétaires		Opérations budgétaires		Total		Soldes	
		Débit	Crédit	Débit	Crédit	Débit	Crédit	Débit	Crédit	Débit	Crédit
	<b>Sous Total compte 641</b>	<b>0,00</b>	<b>0,00</b>	<b>0,00</b>	<b>0,00</b>	<b>5 948 814,56</b>	<b>289 159,61</b>	<b>5 948 814,56</b>	<b>289 159,61</b>	<b>5 659 654,95</b>	<b>0,00</b>
6451	Cotisations à l'U.R.S.S.A.F.	0,00	0,00	0,00	0,00	807 789,00	0,00	807 789,00	0,00	807 789,00	0,00
6453	Cotisations aux caisses de retraite	0,00	0,00	0,00	0,00	1 207 962,31	0,00	1 207 962,31	0,00	1 207 962,31	0,00
6454	Cotisations aux A.S.S.E.D.I.C	0,00	0,00	0,00	0,00	37 510,00	0,00	37 510,00	0,00	37 510,00	0,00
6455	Cotisations pour assurance du personnel	0,00	0,00	0,00	0,00	150 113,67	0,00	150 113,67	0,00	150 113,67	0,00
6456	Versement au F.N.C du supplément familia	0,00	0,00	0,00	0,00	6 089,00	0,00	6 089,00	0,00	6 089,00	0,00
6458	Cotisations aux autres organismes sociaux	0,00	0,00	0,00	0,00	14 494,00	0,00	14 494,00	0,00	14 494,00	0,00
	<b>Sous Total compte 645</b>	<b>0,00</b>	<b>0,00</b>	<b>0,00</b>	<b>0,00</b>	<b>2 223 957,98</b>	<b>0,00</b>	<b>2 223 957,98</b>	<b>0,00</b>	<b>2 223 957,98</b>	<b>0,00</b>
6475	Médecine du travail, pharmacie	0,00	0,00	0,00	0,00	3 930,20	0,00	3 930,20	0,00	3 930,20	0,00
	<b>Sous Total compte 647</b>	<b>0,00</b>	<b>0,00</b>	<b>0,00</b>	<b>0,00</b>	<b>3 930,20</b>	<b>0,00</b>	<b>3 930,20</b>	<b>0,00</b>	<b>3 930,20</b>	<b>0,00</b>
6488	Autres	0,00	0,00	0,00	0,00	6 237,80	0,00	6 237,80	0,00	6 237,80	0,00
	<b>Sous Total compte 648</b>	<b>0,00</b>	<b>0,00</b>	<b>0,00</b>	<b>0,00</b>	<b>6 237,80</b>	<b>0,00</b>	<b>6 237,80</b>	<b>0,00</b>	<b>6 237,80</b>	<b>0,00</b>
	<b>Sous Total compte 64</b>	<b>0,00</b>	<b>0,00</b>	<b>0,00</b>	<b>0,00</b>	<b>8 182 940,54</b>	<b>289 159,61</b>	<b>8 182 940,54</b>	<b>289 159,61</b>	<b>7 893 780,93</b>	<b>0,00</b>
65311	Indemnités de fonction	0,00	0,00	0,00	0,00	133 794,53	0,00	133 794,53	0,00	133 794,53	0,00
65312	Frais de mission et de déplacement	0,00	0,00	0,00	0,00	645,56	0,00	645,56	0,00	645,56	0,00
65313	Cotisations de retraite	0,00	0,00	0,00	0,00	6 490,00	0,00	6 490,00	0,00	6 490,00	0,00
65315	Formation	0,00	0,00	0,00	0,00	740,00	0,00	740,00	0,00	740,00	0,00
	<b>Sous Total compte 6531</b>	<b>0,00</b>	<b>0,00</b>	<b>0,00</b>	<b>0,00</b>	<b>141 670,09</b>	<b>0,00</b>	<b>141 670,09</b>	<b>0,00</b>	<b>141 670,09</b>	<b>0,00</b>
	<b>Sous Total compte 653</b>	<b>0,00</b>	<b>0,00</b>	<b>0,00</b>	<b>0,00</b>	<b>141 670,09</b>	<b>0,00</b>	<b>141 670,09</b>	<b>0,00</b>	<b>141 670,09</b>	<b>0,00</b>
6541	Créances admises en non-valeur	0,00	0,00	0,00	0,00	1 283,08	0,00	1 283,08	0,00	1 283,08	0,00
	<b>Sous Total compte 654</b>	<b>0,00</b>	<b>0,00</b>	<b>0,00</b>	<b>0,00</b>	<b>1 283,08</b>	<b>0,00</b>	<b>1 283,08</b>	<b>0,00</b>	<b>1 283,08</b>	<b>0,00</b>
6553	Service d'incendie	0,00	0,00	0,00	0,00	3 498,28	0,00	3 498,28	0,00	3 498,28	0,00

<b>III – ÉTATS FINANCIERS</b>	<b>III</b>
<b>Balance des comptes</b>	<b>D</b>

Numéro de compte	Libellé du compte	Balance d'entrée		Opérations non budgétaires		Opérations budgétaires		Total		Soldes	
		Débit	Crédit	Débit	Crédit	Débit	Crédit	Débit	Crédit	Débit	Crédit
65568	Autres contributions	0,00	0,00	0,00	0,00	63 680,82	0,00	63 680,82	0,00	63 680,82	0,00
	<b>Sous Total compte 6556</b>	<b>0,00</b>	<b>0,00</b>	<b>0,00</b>	<b>0,00</b>	<b>63 680,82</b>	<b>0,00</b>	<b>63 680,82</b>	<b>0,00</b>	<b>63 680,82</b>	<b>0,00</b>
	<b>Sous Total compte 655</b>	<b>0,00</b>	<b>0,00</b>	<b>0,00</b>	<b>0,00</b>	<b>67 179,10</b>	<b>0,00</b>	<b>67 179,10</b>	<b>0,00</b>	<b>67 179,10</b>	<b>0,00</b>
657363	CCAS/CIAS	0,00	0,00	0,00	0,00	760 000,00	0,00	760 000,00	0,00	760 000,00	0,00
657364	Caisse des écoles	0,00	0,00	0,00	0,00	1 630 000,00	0,00	1 630 000,00	0,00	1 630 000,00	0,00
	<b>Sous Total compte 65736</b>	<b>0,00</b>	<b>0,00</b>	<b>0,00</b>	<b>0,00</b>	<b>2 390 000,00</b>	<b>0,00</b>	<b>2 390 000,00</b>	<b>0,00</b>	<b>2 390 000,00</b>	<b>0,00</b>
	<b>Sous Total compte 6573</b>	<b>0,00</b>	<b>0,00</b>	<b>0,00</b>	<b>0,00</b>	<b>2 390 000,00</b>	<b>0,00</b>	<b>2 390 000,00</b>	<b>0,00</b>	<b>2 390 000,00</b>	<b>0,00</b>
65748	Autres personnes de droit privé	0,00	0,00	0,00	0,00	272 716,00	0,00	272 716,00	0,00	272 716,00	0,00
	<b>Sous Total compte 6574</b>	<b>0,00</b>	<b>0,00</b>	<b>0,00</b>	<b>0,00</b>	<b>272 716,00</b>	<b>0,00</b>	<b>272 716,00</b>	<b>0,00</b>	<b>272 716,00</b>	<b>0,00</b>
	<b>Sous Total compte 657</b>	<b>0,00</b>	<b>0,00</b>	<b>0,00</b>	<b>0,00</b>	<b>2 662 716,00</b>	<b>0,00</b>	<b>2 662 716,00</b>	<b>0,00</b>	<b>2 662 716,00</b>	<b>0,00</b>
6584	Amendes fiscales et pénales	0,00	0,00	0,00	0,00	9 500,00	0,00	9 500,00	0,00	9 500,00	0,00
65888	Autres	0,00	0,00	0,00	0,00	5 183,66	0,00	5 183,66	0,00	5 183,66	0,00
	<b>Sous Total compte 6588</b>	<b>0,00</b>	<b>0,00</b>	<b>0,00</b>	<b>0,00</b>	<b>5 183,66</b>	<b>0,00</b>	<b>5 183,66</b>	<b>0,00</b>	<b>5 183,66</b>	<b>0,00</b>
	<b>Sous Total compte 658</b>	<b>0,00</b>	<b>0,00</b>	<b>0,00</b>	<b>0,00</b>	<b>14 683,66</b>	<b>0,00</b>	<b>14 683,66</b>	<b>0,00</b>	<b>14 683,66</b>	<b>0,00</b>
	<b>Sous Total compte 65</b>	<b>0,00</b>	<b>0,00</b>	<b>0,00</b>	<b>0,00</b>	<b>2 887 531,93</b>	<b>0,00</b>	<b>2 887 531,93</b>	<b>0,00</b>	<b>2 887 531,93</b>	<b>0,00</b>
66111	Intérêts réglés à l'échéance	0,00	0,00	0,00	0,00	382 228,73	0,05	382 228,73	0,05	382 228,68	0,00
66112	Intérêts - rattachement des ICNE	0,00	0,00	0,00	0,00	117 461,22	134 131,39	117 461,22	134 131,39	0,00	16 670,17
	<b>Sous Total compte 6611</b>	<b>0,00</b>	<b>0,00</b>	<b>0,00</b>	<b>0,00</b>	<b>499 689,95</b>	<b>134 131,44</b>	<b>499 689,95</b>	<b>134 131,44</b>	<b>365 558,51</b>	<b>0,00</b>
	<b>Sous Total compte 661</b>	<b>0,00</b>	<b>0,00</b>	<b>0,00</b>	<b>0,00</b>	<b>499 689,95</b>	<b>134 131,44</b>	<b>499 689,95</b>	<b>134 131,44</b>	<b>365 558,51</b>	<b>0,00</b>
	<b>Sous Total compte 66</b>	<b>0,00</b>	<b>0,00</b>	<b>0,00</b>	<b>0,00</b>	<b>499 689,95</b>	<b>134 131,44</b>	<b>499 689,95</b>	<b>134 131,44</b>	<b>365 558,51</b>	<b>0,00</b>
673	Titres annulés (sur exercices antérieurs)	0,00	0,00	0,00	0,00	4 227,00	0,00	4 227,00	0,00	4 227,00	0,00
	<b>Sous Total compte 67</b>	<b>0,00</b>	<b>0,00</b>	<b>0,00</b>	<b>0,00</b>	<b>4 227,00</b>	<b>0,00</b>	<b>4 227,00</b>	<b>0,00</b>	<b>4 227,00</b>	<b>0,00</b>

<b>III – ÉTATS FINANCIERS</b>	<b>III</b>
<b>Balance des comptes</b>	<b>D</b>

Numéro de compte	Libellé du compte	Balance d'entrée		Opérations non budgétaires		Opérations budgétaires		Total		Soldes	
		Débit	Crédit	Débit	Crédit	Débit	Crédit	Débit	Crédit	Débit	Crédit
6811	Dotations aux amortissements des immobil	0,00	0,00	0,00	0,00	1 283 761,60	0,00	1 283 761,60	0,00	1 283 761,60	0,00
6817	Dotations aux dépréciations des actifs c	0,00	0,00	0,00	0,00	21 256,14	0,00	21 256,14	0,00	21 256,14	0,00
	<b>Sous Total compte 681</b>	<b>0,00</b>	<b>0,00</b>	<b>0,00</b>	<b>0,00</b>	<b>1 305 017,74</b>	<b>0,00</b>	<b>1 305 017,74</b>	<b>0,00</b>	<b>1 305 017,74</b>	<b>0,00</b>
6862	Dotations aux amortissements des charges	0,00	0,00	0,00	0,00	12 826,39	0,00	12 826,39	0,00	12 826,39	0,00
	<b>Sous Total compte 686</b>	<b>0,00</b>	<b>0,00</b>	<b>0,00</b>	<b>0,00</b>	<b>12 826,39</b>	<b>0,00</b>	<b>12 826,39</b>	<b>0,00</b>	<b>12 826,39</b>	<b>0,00</b>
	<b>Sous Total compte 68</b>	<b>0,00</b>	<b>0,00</b>	<b>0,00</b>	<b>0,00</b>	<b>1 317 844,13</b>	<b>0,00</b>	<b>1 317 844,13</b>	<b>0,00</b>	<b>1 317 844,13</b>	<b>0,00</b>
	<b>Total classe 6</b>	<b>0,00</b>	<b>0,00</b>	<b>0,00</b>	<b>0,00</b>	<b>16 702 733,30</b>	<b>1 334 637,16</b>	<b>16 702 733,30</b>	<b>1 334 637,16</b>	<b>15 604 925,92</b>	<b>236 829,78</b>
70311	Concession dans les cimetières (produit	0,00	0,00	0,00	0,00	0,00	54 450,00	0,00	54 450,00	0,00	54 450,00
	<b>Sous Total compte 7031</b>	<b>0,00</b>	<b>0,00</b>	<b>0,00</b>	<b>0,00</b>	<b>0,00</b>	<b>54 450,00</b>	<b>0,00</b>	<b>54 450,00</b>	<b>0,00</b>	<b>54 450,00</b>
70321	Droits de stationnement et de location s	0,00	0,00	0,00	0,00	3 777,71	11 539,31	3 777,71	11 539,31	0,00	7 761,60
70323	Redevance d'occupation du domaine public	0,00	0,00	0,00	0,00	30,00	131 956,59	30,00	131 956,59	0,00	131 926,59
70328	Autres droits de stationnement et de loc	0,00	0,00	0,00	0,00	0,00	97 200,00	0,00	97 200,00	0,00	97 200,00
	<b>Sous Total compte 7032</b>	<b>0,00</b>	<b>0,00</b>	<b>0,00</b>	<b>0,00</b>	<b>3 807,71</b>	<b>240 695,90</b>	<b>3 807,71</b>	<b>240 695,90</b>	<b>0,00</b>	<b>236 888,19</b>
	<b>Sous Total compte 703</b>	<b>0,00</b>	<b>0,00</b>	<b>0,00</b>	<b>0,00</b>	<b>3 807,71</b>	<b>295 145,90</b>	<b>3 807,71</b>	<b>295 145,90</b>	<b>0,00</b>	<b>291 338,19</b>
7062	Redevances et droits des services à cara	0,00	0,00	0,00	0,00	1 560,00	90 236,00	1 560,00	90 236,00	0,00	88 676,00
70631	A caractère sportif	0,00	0,00	0,00	0,00	0,00	68 018,00	0,00	68 018,00	0,00	68 018,00
70632	A caractère de loisirs	0,00	0,00	0,00	0,00	105,00	272 769,51	105,00	272 769,51	0,00	272 664,51
	<b>Sous Total compte 7063</b>	<b>0,00</b>	<b>0,00</b>	<b>0,00</b>	<b>0,00</b>	<b>105,00</b>	<b>340 787,51</b>	<b>105,00</b>	<b>340 787,51</b>	<b>0,00</b>	<b>340 682,51</b>
7066	Redevances et droits des services à cara	0,00	0,00	0,00	0,00	0,00	191 992,23	0,00	191 992,23	0,00	191 992,23
706888	Autres	0,00	0,00	0,00	0,00	0,00	751,44	0,00	751,44	0,00	751,44
	<b>Sous Total compte 70688</b>	<b>0,00</b>	<b>0,00</b>	<b>0,00</b>	<b>0,00</b>	<b>0,00</b>	<b>751,44</b>	<b>0,00</b>	<b>751,44</b>	<b>0,00</b>	<b>751,44</b>



<b>III – ÉTATS FINANCIERS</b>	<b>III</b>
<b>Balance des comptes</b>	<b>D</b>

Numéro de compte	Libellé du compte	Balance d'entrée		Opérations non budgétaires		Opérations budgétaires		Total		Soldes	
		Débit	Crédit	Débit	Crédit	Débit	Crédit	Débit	Crédit	Débit	Crédit
	<b>Sous Total compte 7068</b>	0,00	0,00	0,00	0,00	0,00	751,44	0,00	751,44	0,00	751,44
	<b>Sous Total compte 706</b>	0,00	0,00	0,00	0,00	1 665,00	623 767,18	1 665,00	623 767,18	0,00	622 102,18
7078	Autres marchandises	0,00	0,00	0,00	0,00	0,00	6 176,00	0,00	6 176,00	0,00	6 176,00
	<b>Sous Total compte 707</b>	0,00	0,00	0,00	0,00	0,00	6 176,00	0,00	6 176,00	0,00	6 176,00
70846	au GFP de rattachement	0,00	0,00	0,00	0,00	0,00	93 722,75	0,00	93 722,75	0,00	93 722,75
	<b>Sous Total compte 7084</b>	0,00	0,00	0,00	0,00	0,00	93 722,75	0,00	93 722,75	0,00	93 722,75
70876	par le GFP de rattachement	0,00	0,00	0,00	0,00	49 000,00	121 435,65	49 000,00	121 435,65	0,00	72 435,65
	<b>Sous Total compte 7087</b>	0,00	0,00	0,00	0,00	49 000,00	121 435,65	49 000,00	121 435,65	0,00	72 435,65
	<b>Sous Total compte 708</b>	0,00	0,00	0,00	0,00	49 000,00	215 158,40	49 000,00	215 158,40	0,00	166 158,40
	<b>Sous Total compte 70</b>	0,00	0,00	0,00	0,00	54 472,71	1 140 247,48	54 472,71	1 140 247,48	0,00	1 085 774,77
73111	Impôts directs locaux	0,00	0,00	0,00	0,00	0,00	15 656 187,00	0,00	15 656 187,00	0,00	15 656 187,00
73118	Autres contributions directes	0,00	0,00	0,00	0,00	0,00	72 995,00	0,00	72 995,00	0,00	72 995,00
	<b>Sous Total compte 7311</b>	0,00	0,00	0,00	0,00	0,00	15 729 182,00	0,00	15 729 182,00	0,00	15 729 182,00
73123	Taxe communale additionnelle aux droits	0,00	0,00	0,00	0,00	0,00	1 598 872,00	0,00	1 598 872,00	0,00	1 598 872,00
	<b>Sous Total compte 7312</b>	0,00	0,00	0,00	0,00	0,00	1 598 872,00	0,00	1 598 872,00	0,00	1 598 872,00
73141	Taxe sur la consommation finale d'électr	0,00	0,00	0,00	0,00	0,00	274 320,25	0,00	274 320,25	0,00	274 320,25
	<b>Sous Total compte 7314</b>	0,00	0,00	0,00	0,00	0,00	274 320,25	0,00	274 320,25	0,00	274 320,25
73154	Droits de place	0,00	0,00	0,00	0,00	0,00	53 894,90	0,00	53 894,90	0,00	53 894,90
	<b>Sous Total compte 7315</b>	0,00	0,00	0,00	0,00	0,00	53 894,90	0,00	53 894,90	0,00	53 894,90
73174	Taxe locale sur la publicité extérieure	0,00	0,00	0,00	0,00	0,00	8 216,40	0,00	8 216,40	0,00	8 216,40
	<b>Sous Total compte 7317</b>	0,00	0,00	0,00	0,00	0,00	8 216,40	0,00	8 216,40	0,00	8 216,40
	<b>Sous Total compte 731</b>	0,00	0,00	0,00	0,00	0,00	17 664 485,55	0,00	17 664 485,55	0,00	17 664 485,55

III – ÉTATS FINANCIERS										III	
Balance des comptes										D	

Numéro de compte	Libellé du compte	Balance d'entrée		Opérations non budgétaires		Opérations budgétaires		Total		Soldes	
		Débit	Crédit	Débit	Crédit	Débit	Crédit	Débit	Crédit	Débit	Crédit
73212	Dotation de solidarité communautaire	0,00	0,00	0,00	0,00	62 292,00	122 846,00	62 292,00	122 846,00	0,00	60 554,00
	<b>Sous Total compte 7321</b>	<b>0,00</b>	<b>0,00</b>	<b>0,00</b>	<b>0,00</b>	<b>62 292,00</b>	<b>122 846,00</b>	<b>62 292,00</b>	<b>122 846,00</b>	<b>0,00</b>	<b>60 554,00</b>
732221	Fonds de péréquation des ressources comm	0,00	0,00	0,00	0,00	0,00	112 939,00	0,00	112 939,00	0,00	112 939,00
	<b>Sous Total compte 73222</b>	<b>0,00</b>	<b>0,00</b>	<b>0,00</b>	<b>0,00</b>	<b>0,00</b>	<b>112 939,00</b>	<b>0,00</b>	<b>112 939,00</b>	<b>0,00</b>	<b>112 939,00</b>
	<b>Sous Total compte 7322</b>	<b>0,00</b>	<b>0,00</b>	<b>0,00</b>	<b>0,00</b>	<b>0,00</b>	<b>112 939,00</b>	<b>0,00</b>	<b>112 939,00</b>	<b>0,00</b>	<b>112 939,00</b>
	<b>Sous Total compte 732</b>	<b>0,00</b>	<b>0,00</b>	<b>0,00</b>	<b>0,00</b>	<b>62 292,00</b>	<b>235 785,00</b>	<b>62 292,00</b>	<b>235 785,00</b>	<b>0,00</b>	<b>173 493,00</b>
739116	Prélèvements au titre de l'article 55 de	0,00	0,00	0,00	0,00	217 616,29	0,00	217 616,29	0,00	217 616,29	0,00
	<b>Sous Total compte 73911</b>	<b>0,00</b>	<b>0,00</b>	<b>0,00</b>	<b>0,00</b>	<b>217 616,29</b>	<b>0,00</b>	<b>217 616,29</b>	<b>0,00</b>	<b>217 616,29</b>	<b>0,00</b>
	<b>Sous Total compte 7391</b>	<b>0,00</b>	<b>0,00</b>	<b>0,00</b>	<b>0,00</b>	<b>217 616,29</b>	<b>0,00</b>	<b>217 616,29</b>	<b>0,00</b>	<b>217 616,29</b>	<b>0,00</b>
739211	Attribution de compensation	0,00	0,00	0,00	0,00	565 892,00	0,00	565 892,00	0,00	565 892,00	0,00
	<b>Sous Total compte 73921</b>	<b>0,00</b>	<b>0,00</b>	<b>0,00</b>	<b>0,00</b>	<b>565 892,00</b>	<b>0,00</b>	<b>565 892,00</b>	<b>0,00</b>	<b>565 892,00</b>	<b>0,00</b>
	<b>Sous Total compte 7392</b>	<b>0,00</b>	<b>0,00</b>	<b>0,00</b>	<b>0,00</b>	<b>565 892,00</b>	<b>0,00</b>	<b>565 892,00</b>	<b>0,00</b>	<b>565 892,00</b>	<b>0,00</b>
	<b>Sous Total compte 739</b>	<b>0,00</b>	<b>0,00</b>	<b>0,00</b>	<b>0,00</b>	<b>783 508,29</b>	<b>0,00</b>	<b>783 508,29</b>	<b>0,00</b>	<b>783 508,29</b>	<b>0,00</b>
	<b>Sous Total compte 73</b>	<b>0,00</b>	<b>0,00</b>	<b>0,00</b>	<b>0,00</b>	<b>845 800,29</b>	<b>17 900 270,55</b>	<b>845 800,29</b>	<b>17 900 270,55</b>	<b>0,00</b>	<b>17 054 470,26</b>
74111	Dotation forfaitaire des communes	0,00	0,00	0,00	0,00	0,00	195 042,00	0,00	195 042,00	0,00	195 042,00
	<b>Sous Total compte 7411</b>	<b>0,00</b>	<b>0,00</b>	<b>0,00</b>	<b>0,00</b>	<b>0,00</b>	<b>195 042,00</b>	<b>0,00</b>	<b>195 042,00</b>	<b>0,00</b>	<b>195 042,00</b>
	<b>Sous Total compte 741</b>	<b>0,00</b>	<b>0,00</b>	<b>0,00</b>	<b>0,00</b>	<b>0,00</b>	<b>195 042,00</b>	<b>0,00</b>	<b>195 042,00</b>	<b>0,00</b>	<b>195 042,00</b>
742	Dotations aux élus locaux	0,00	0,00	0,00	0,00	0,00	163,00	0,00	163,00	0,00	163,00
744	FCTVA	0,00	0,00	0,00	0,00	0,00	423,39	0,00	423,39	0,00	423,39
74718	Autres	0,00	0,00	0,00	0,00	0,00	22 953,65	0,00	22 953,65	0,00	22 953,65
	<b>Sous Total compte 7471</b>	<b>0,00</b>	<b>0,00</b>	<b>0,00</b>	<b>0,00</b>	<b>0,00</b>	<b>22 953,65</b>	<b>0,00</b>	<b>22 953,65</b>	<b>0,00</b>	<b>22 953,65</b>
7472	Régions	0,00	0,00	0,00	0,00	0,00	1 725,00	0,00	1 725,00	0,00	1 725,00

<b>III – ÉTATS FINANCIERS</b>	<b>III</b>
<b>Balance des comptes</b>	<b>D</b>

Numéro de compte	Libellé du compte	Balance d'entrée		Opérations non budgétaires		Opérations budgétaires		Total		Soldes	
		Débit	Crédit	Débit	Crédit	Débit	Crédit	Débit	Crédit	Débit	Crédit
7473	Départements	0,00	0,00	0,00	0,00	0,00	16 073,14	0,00	16 073,14	0,00	16 073,14
7478222	Caisses d'allocations familiales	0,00	0,00	0,00	0,00	78 000,00	695 288,98	78 000,00	695 288,98	0,00	617 288,98
7478228	Autres personnes privées	0,00	0,00	0,00	0,00	0,00	545,00	0,00	545,00	0,00	545,00
	<b>Sous Total compte 747822</b>	<b>0,00</b>	<b>0,00</b>	<b>0,00</b>	<b>0,00</b>	<b>78 000,00</b>	<b>695 833,98</b>	<b>78 000,00</b>	<b>695 833,98</b>	<b>0,00</b>	<b>617 833,98</b>
	<b>Sous Total compte 74782</b>	<b>0,00</b>	<b>0,00</b>	<b>0,00</b>	<b>0,00</b>	<b>78 000,00</b>	<b>695 833,98</b>	<b>78 000,00</b>	<b>695 833,98</b>	<b>0,00</b>	<b>617 833,98</b>
	<b>Sous Total compte 7478</b>	<b>0,00</b>	<b>0,00</b>	<b>0,00</b>	<b>0,00</b>	<b>78 000,00</b>	<b>695 833,98</b>	<b>78 000,00</b>	<b>695 833,98</b>	<b>0,00</b>	<b>617 833,98</b>
	<b>Sous Total compte 747</b>	<b>0,00</b>	<b>0,00</b>	<b>0,00</b>	<b>0,00</b>	<b>78 000,00</b>	<b>736 585,77</b>	<b>78 000,00</b>	<b>736 585,77</b>	<b>0,00</b>	<b>658 585,77</b>
7482	Compensation pour perte de taxe addition	0,00	0,00	0,00	0,00	0,00	867,00	0,00	867,00	0,00	867,00
74833	État - Compensation au titre des exonéra	0,00	0,00	0,00	0,00	0,00	21 173,00	0,00	21 173,00	0,00	21 173,00
	<b>Sous Total compte 7483</b>	<b>0,00</b>	<b>0,00</b>	<b>0,00</b>	<b>0,00</b>	<b>0,00</b>	<b>21 173,00</b>	<b>0,00</b>	<b>21 173,00</b>	<b>0,00</b>	<b>21 173,00</b>
7484	Dotation de recensement	0,00	0,00	0,00	0,00	0,00	20 746,00	0,00	20 746,00	0,00	20 746,00
7485	Dotation pour les titres sécurisés	0,00	0,00	0,00	0,00	0,00	19 845,00	0,00	19 845,00	0,00	19 845,00
	<b>Sous Total compte 748</b>	<b>0,00</b>	<b>0,00</b>	<b>0,00</b>	<b>0,00</b>	<b>0,00</b>	<b>62 631,00</b>	<b>0,00</b>	<b>62 631,00</b>	<b>0,00</b>	<b>62 631,00</b>
	<b>Sous Total compte 74</b>	<b>0,00</b>	<b>0,00</b>	<b>0,00</b>	<b>0,00</b>	<b>78 000,00</b>	<b>994 845,16</b>	<b>78 000,00</b>	<b>994 845,16</b>	<b>0,00</b>	<b>916 845,16</b>
752	Revenus des immeubles	0,00	0,00	0,00	0,00	0,00	21 688,26	0,00	21 688,26	0,00	21 688,26
755	Dédits et pénalités perçus	0,00	0,00	0,00	0,00	0,00	6 500,00	0,00	6 500,00	0,00	6 500,00
7584	Recouvrement sur créances admises en non	0,00	0,00	0,00	0,00	0,00	301,19	0,00	301,19	0,00	301,19
75888	Autres	0,00	0,00	0,00	0,00	600,00	67 268,04	600,00	67 268,04	0,00	66 668,04
	<b>Sous Total compte 7588</b>	<b>0,00</b>	<b>0,00</b>	<b>0,00</b>	<b>0,00</b>	<b>600,00</b>	<b>67 268,04</b>	<b>600,00</b>	<b>67 268,04</b>	<b>0,00</b>	<b>66 668,04</b>
	<b>Sous Total compte 758</b>	<b>0,00</b>	<b>0,00</b>	<b>0,00</b>	<b>0,00</b>	<b>600,00</b>	<b>67 569,23</b>	<b>600,00</b>	<b>67 569,23</b>	<b>0,00</b>	<b>66 969,23</b>
	<b>Sous Total compte 75</b>	<b>0,00</b>	<b>0,00</b>	<b>0,00</b>	<b>0,00</b>	<b>600,00</b>	<b>95 757,49</b>	<b>600,00</b>	<b>95 757,49</b>	<b>0,00</b>	<b>95 157,49</b>
76232	par le GFP de rattachement	0,00	0,00	0,00	0,00	0,00	25,00	0,00	25,00	0,00	25,00

<b>III – ÉTATS FINANCIERS</b>	<b>III</b>
<b>Balance des comptes</b>	<b>D</b>

Numéro de compte	Libellé du compte	Balance d'entrée		Opérations non budgétaires		Opérations budgétaires		Total		Soldes	
		Débit	Crédit	Débit	Crédit	Débit	Crédit	Débit	Crédit	Débit	Crédit
	<b>Sous Total compte 7623</b>	0,00	0,00	0,00	0,00	0,00	25,00	0,00	25,00	0,00	25,00
	<b>Sous Total compte 762</b>	0,00	0,00	0,00	0,00	0,00	25,00	0,00	25,00	0,00	25,00
	<b>Sous Total compte 76</b>	0,00	0,00	0,00	0,00	0,00	25,00	0,00	25,00	0,00	25,00
773	Mandats annulés (sur exercices antérieur	0,00	0,00	0,00	0,00	0,00	551,50	0,00	551,50	0,00	551,50
777	Recettes et quote-part des subventions d	0,00	0,00	0,00	0,00	0,00	630 727,86	0,00	630 727,86	0,00	630 727,86
	<b>Sous Total compte 77</b>	0,00	0,00	0,00	0,00	0,00	631 279,36	0,00	631 279,36	0,00	631 279,36
7817	Reprises sur dépréciations des actifs ci	0,00	0,00	0,00	0,00	0,00	500,00	0,00	500,00	0,00	500,00
	<b>Sous Total compte 781</b>	0,00	0,00	0,00	0,00	0,00	500,00	0,00	500,00	0,00	500,00
	<b>Sous Total compte 78</b>	0,00	0,00	0,00	0,00	0,00	500,00	0,00	500,00	0,00	500,00
	<b>Total classe 7</b>	0,00	0,00	0,00	0,00	978 873,00	20 762 925,04	978 873,00	20 762 925,04	783 508,29	20 567 560,33
	<b>Total général</b>	111 434 656,13	111 434 656,13	76 776 085,60	72 358 357,20	23 373 908,40	27 791 636,80	211 584 650,13	211 584 650,13	133 085 613,26	133 085 613,26

<b>IV – ÉTATS ANNEXÉS</b>	<b>IV</b>
<b>PRESENTATION CROISEE, SECTION D'INVESTISSEMENT – VUE D'ENSEMBLE</b>	<b>A1</b>

Chapitre nature	Libellé	01 Opérations non ventilables	0 Services généraux (hors 01 et Gestion des fonds européens)	0-5 Gestion des fonds européens	1 Sécurité	2 Enseign., formation prof., apprentissage	3 Cult., vie soc., jeun., sports, loisirs	4 Santé et action sociale (hors RSA)	4-4 RSA
<b>DEPENSES</b>		<b>1 631 163,52</b>	<b>399 733,79</b>	<b>0,00</b>	<b>40 237,27</b>	<b>1 227 848,37</b>	<b>553 997,49</b>	<b>28 319,48</b>	<b>0,00</b>
10	Dotations, fonds divers et réserves	0,00	0,00	0,00	0,00	0,00	0,00	0,00	0,00
13	Subventions d'investissement	0,00	0,00	0,00	0,00	0,00	0,00	0,00	0,00
16	Emprunts et dettes assimilées	1 631 163,52	0,00	0,00	0,00	0,00	0,00	0,00	0,00
18	Cpte de liaison : affectation (BA,régie)	0,00	0,00	0,00	0,00	0,00	0,00	0,00	0,00
20	Immobilisations incorporelles (sauf 204)	0,00	32 298,00	0,00	3 480,00	6 619,84	87 578,42	0,00	0,00
204	Subventions d'équipement versées	0,00	238 378,00	0,00	0,00	0,00	0,00	0,00	0,00
21	Immobilisations corporelles	0,00	129 057,79	0,00	36 757,27	1 203 728,53	466 419,07	28 319,48	0,00
22	Immobilisations reçues en affectation	0,00	0,00	0,00	0,00	0,00	0,00	0,00	0,00
23	Immobilisations en cours (sauf 2324)	0,00	0,00	0,00	0,00	17 500,00	0,00	0,00	0,00
26	Participations et créances rattachées	0,00	0,00	0,00	0,00	0,00	0,00	0,00	0,00
27	Autres immobilisations financières	0,00	0,00	0,00	0,00	0,00	0,00	0,00	0,00
45	Opérations pour compte de tiers	0,00	0,00	0,00	0,00	0,00	0,00	0,00	0,00
<b>RECETTES</b>		<b>3 964 421,75</b>	<b>0,00</b>	<b>0,00</b>	<b>0,00</b>	<b>0,00</b>	<b>0,00</b>	<b>0,00</b>	<b>0,00</b>
10	Dotations, fonds divers et réserves	3 238 414,79	0,00	0,00	0,00	0,00	0,00	0,00	0,00
13	Subventions d'investissement	725 688,96	0,00	0,00	0,00	0,00	0,00	0,00	0,00
16	Emprunts et dettes assimilées	0,00	0,00	0,00	0,00	0,00	0,00	0,00	0,00
18	Cpte de liaison : affectation (BA,régie)	0,00	0,00	0,00	0,00	0,00	0,00	0,00	0,00
20	Immobilisations incorporelles (sauf 204)	0,00	0,00	0,00	0,00	0,00	0,00	0,00	0,00
204	Subventions d'équipement versées	0,00	0,00	0,00	0,00	0,00	0,00	0,00	0,00
21	Immobilisations corporelles	0,00	0,00	0,00	0,00	0,00	0,00	0,00	0,00
22	Immobilisations reçues en affectation	0,00	0,00	0,00	0,00	0,00	0,00	0,00	0,00
23	Immobilisations en cours (sauf 2324)	0,00	0,00	0,00	0,00	0,00	0,00	0,00	0,00
26	Participations et créances rattachées	0,00	0,00	0,00	0,00	0,00	0,00	0,00	0,00
27	Autres immobilisations financières	318,00	0,00	0,00	0,00	0,00	0,00	0,00	0,00
45	Opérations pour compte de tiers	0,00	0,00	0,00	0,00	0,00	0,00	0,00	0,00

<b>IV – ÉTATS ANNEXÉS</b>	<b>IV</b>
<b>PRESENTATION CROISEE , SECTION D'INVESTISSEMENT – VUE D'ENSEMBLE (suite)</b>	<b>A1</b>

Chapitre nature	Libellé	5 Aménagement des territoires et habitat	6 Action économique	7 Environnement	8 Transports	9 Fonction en réserve	TOTAL
<b>DEPENSES</b>		<b>711 840,49</b>	<b>0,00</b>	<b>8 197,41</b>	<b>47 927,70</b>		<b>4 649 265,52</b>
10	Dotations, fonds divers et réserves	0,00	0,00	0,00	0,00		0,00
13	Subventions d'investissement	0,00	0,00	0,00	0,00		0,00
16	Emprunts et dettes assimilées	0,00	0,00	0,00	0,00		1 631 163,52
18	Cpte de liaison : affectation (BA,régie)	0,00	0,00	0,00	0,00		0,00
20	Immobilisations incorporelles (sauf 204)	111 362,01	0,00	0,00	0,00		241 338,27
204	Subventions d'équipement versées	210 000,00	0,00	0,00	0,00		448 378,00
21	Immobilisations corporelles	390 478,48	0,00	8 197,41	47 927,70		2 310 885,73
22	Immobilisations reçues en affectation	0,00	0,00	0,00	0,00		0,00
23	Immobilisations en cours (sauf 2324)	0,00	0,00	0,00	0,00		17 500,00
26	Participations et créances rattachées	0,00	0,00	0,00	0,00		0,00
27	Autres immobilisations financières	0,00	0,00	0,00	0,00		0,00
45	Opérations pour compte de tiers	0,00	0,00	0,00	0,00		0,00
<b>RECETTES</b>		<b>0,00</b>	<b>0,00</b>	<b>0,00</b>	<b>0,00</b>		<b>3 964 421,75</b>
10	Dotations, fonds divers et réserves	0,00	0,00	0,00	0,00		3 238 414,79
13	Subventions d'investissement	0,00	0,00	0,00	0,00		725 688,96
16	Emprunts et dettes assimilées	0,00	0,00	0,00	0,00		0,00
18	Cpte de liaison : affectation (BA,régie)	0,00	0,00	0,00	0,00		0,00
20	Immobilisations incorporelles (sauf 204)	0,00	0,00	0,00	0,00		0,00
204	Subventions d'équipement versées	0,00	0,00	0,00	0,00		0,00
21	Immobilisations corporelles	0,00	0,00	0,00	0,00		0,00
22	Immobilisations reçues en affectation	0,00	0,00	0,00	0,00		0,00
23	Immobilisations en cours (sauf 2324)	0,00	0,00	0,00	0,00		0,00
26	Participations et créances rattachées	0,00	0,00	0,00	0,00		0,00
27	Autres immobilisations financières	0,00	0,00	0,00	0,00		318,00
45	Opérations pour compte de tiers	0,00	0,00	0,00	0,00		0,00

<b>IV – ÉTATS ANNEXÉS</b>	<b>IV</b>
<b>PRESENTATION CROISEE, SECTION DE FONCTIONNEMENT – VUE D’ENSEMBLE</b>	<b>A2</b>

Chapitre nature	Libellé	01 Opérations non ventilables	0 Services généraux (hors 01 et Gestion des fonds européens)	0-5 Gestion des fonds européens	1 Sécurité	2 Enseign., formation prof., apprentissage	3 Cult., vie soc., jeun., sports, loisirs	4 Santé et action sociale (hors APA et RSA / Régularisation de RMI)	4-3 APA
<b>DEPENSES</b>		<b>584 813,39</b>	<b>4 627 009,29</b>	<b>0,00</b>	<b>1 180 901,66</b>	<b>1 637 840,94</b>	<b>3 947 509,33</b>	<b>1 966 015,67</b>	<b>0,00</b>
011	Charges à caractère général	0,00	927 783,98	0,00	207 604,99	7 840,94	855 092,83	63 517,02	0,00
012	Charges de personnel et frais assimilés	0,00	2 636 711,25	0,00	969 798,39	0,00	3 092 416,50	1 142 498,65	0,00
014	Atténuations de produits	217 616,29	565 892,00	0,00	0,00	0,00	0,00	0,00	0,00
65	Autres charges de gestion courante	1 638,59	492 395,06	0,00	3 498,28	1 630 000,00	0,00	760 000,00	0,00
6586	Frais fonctionnement des groupes d'élus	0,00	0,00	0,00	0,00	0,00	0,00	0,00	0,00
66	Charges financières	365 558,51	0,00	0,00	0,00	0,00	0,00	0,00	0,00
67	Charges spécifiques	0,00	4 227,00	0,00	0,00	0,00	0,00	0,00	0,00
68	Dotations aux provisions, dépréciations	0,00	0,00	0,00	0,00	0,00	0,00	0,00	0,00
<b>RECETTES</b>		<b>18 480 845,57</b>	<b>759 441,34</b>	<b>0,00</b>	<b>751,44</b>	<b>0,00</b>	<b>395 522,31</b>	<b>191 992,23</b>	<b>0,00</b>
013	Atténuations de charges	0,00	220 159,61	0,00	0,00	0,00	0,00	0,00	0,00
70	Prod. services, domaine, ventes diverses	0,00	226 784,40	0,00	751,44	0,00	392 202,41	191 992,23	0,00
73	Impôts et taxes	0,00	173 493,00	0,00	0,00	0,00	0,00	0,00	0,00
731	Fiscalité locale	17 610 590,65	0,00	0,00	0,00	0,00	0,00	0,00	0,00
74	Dotations et participations	869 615,86	47 229,30	0,00	0,00	0,00	0,00	0,00	0,00
75	Autres produits de gestion courante	614,06	91 223,53	0,00	0,00	0,00	3 319,90	0,00	0,00
76	Produits financiers	25,00	0,00	0,00	0,00	0,00	0,00	0,00	0,00
77	Produits spécifiques	0,00	551,50	0,00	0,00	0,00	0,00	0,00	0,00
78	Reprises amort., dépréciations, prov.	0,00	0,00	0,00	0,00	0,00	0,00	0,00	0,00

<b>IV – ÉTATS ANNEXÉS</b>	<b>IV</b>
<b>PRESENTATION CROISEE, SECTION DE FONCTIONNEMENT – VUE D’ENSEMBLE (suite)</b>	<b>A2</b>

Chapitre nature	Libellé	4-4 RSA / Régularisation de RMI	5 Aménagement des territoires et habitat	6 Action économique	7 Environnement	8 Transports	9 Fonction en réserve	TOTAL
<b>DEPENSES</b>		<b>0,00</b>	<b>951 266,62</b>	<b>0,00</b>	<b>114 086,21</b>	<b>44 476,80</b>		<b>15 053 919,91</b>
011	Charges à caractère général	0,00	471 272,54	0,00	114 086,21	0,00		2 647 198,51
012	Charges de personnel et frais assimilés	0,00	479 994,08	0,00	0,00	44 476,80		8 365 895,67
014	Atténuations de produits	0,00	0,00	0,00	0,00	0,00		783 508,29
65	Autres charges de gestion courante	0,00	0,00	0,00	0,00	0,00		2 887 531,93
6586	Frais fonctionnement des groupes d'élus	0,00	0,00	0,00	0,00	0,00		0,00
66	Charges financières	0,00	0,00	0,00	0,00	0,00		365 558,51
67	Charges spécifiques	0,00	0,00	0,00	0,00	0,00		4 227,00
68	Dotations aux provisions, dépréciations	0,00	0,00	0,00	0,00	0,00		0,00
<b>RECETTES</b>		<b>0,00</b>	<b>0,00</b>	<b>183 228,90</b>	<b>0,00</b>	<b>144 710,29</b>		<b>20 156 492,08</b>
013	Atténuations de charges	0,00	0,00	0,00	0,00	0,00		220 159,61
70	Prod. services, domaine, ventes diverses	0,00	0,00	129 334,00	0,00	144 710,29		1 085 774,77
73	Impôts et taxes	0,00	0,00	0,00	0,00	0,00		173 493,00
731	Fiscalité locale	0,00	0,00	53 894,90	0,00	0,00		17 664 485,55
74	Dotations et participations	0,00	0,00	0,00	0,00	0,00		916 845,16
75	Autres produits de gestion courante	0,00	0,00	0,00	0,00	0,00		95 157,49
76	Produits financiers	0,00	0,00	0,00	0,00	0,00		25,00
77	Produits spécifiques	0,00	0,00	0,00	0,00	0,00		551,50
78	Reprises amort., dépréciations, prov.	0,00	0,00	0,00	0,00	0,00		0,00



<b>IV – ÉTATS ANNEXÉS</b>	<b>IV</b>
<b>PRÉSENTATION AGRÉGÉE DU BUDGET PRINCIPAL ET DES BUDGETS ANNEXES</b>	<b>A3</b>

**1 – BUDGET PRINCIPAL**

SECTION	Prévisions	Réalisations – mandats ou titres (1)	Restes à réaliser au 31/12	Crédits sans emploi
<b>INVESTISSEMENT</b>				
DEPENSES	12 411 647,38	5 398 799,90	1 353 111,32	5 659 736,16
RECETTES	12 411 647,38	5 400 572,40	746 429,99	6 264 644,99
<b>FONCTIONNEMENT</b>				
DEPENSES	23 055 333,18	16 371 764,04	0,00	6 683 569,14
RECETTES	23 055 333,18	20 787 719,94	0,00	2 267 613,24

(1) Y compris les rattachements.

**2 – BUDGETS ANNEXES (autant de tableaux que de budget)**

<b>BUDGET BUDGET POMPES FUNEBRES/ N°SIRET : 21830034100169</b>				
SECTION	Prévisions	Réalisations – mandats ou titres (1)	Restes à réaliser au 31/12	Crédits sans emploi
<b>INVESTISSEMENT</b>				
DEPENSES	30 000,00	6 752,50	0,00	23 247,50
RECETTES	30 000,00	6 965,00	0,00	23 035,00
<b>FONCTIONNEMENT</b>				
DEPENSES	60 076,31	12 067,70	0,00	48 008,61
RECETTES	60 076,31	28 999,60	0,00	31 076,71

<b>BUDGET BUDGET PORT/ N°SIRET : 21830034100128</b>				
SECTION	Prévisions	Réalisations – mandats ou titres (1)	Restes à réaliser au 31/12	Crédits sans emploi
<b>INVESTISSEMENT</b>				
DEPENSES	721 768,23	272 772,05	218 200,09	230 796,09
RECETTES	721 768,23	489 695,23	2 775,00	229 298,00
<b>FONCTIONNEMENT</b>				
DEPENSES	1 097 061,76	1 045 842,96	0,00	51 218,80
RECETTES	1 097 061,76	1 041 353,56	0,00	55 708,20

(1) Y compris les rattachements.

**3 – PRESENTATION AGREGEE DU BUDGET PRINCIPAL ET DES BUDGETS ANNEXES (avant la neutralisation des flux réciproques)**

SECTION	Prévisions	Réalisations – mandats ou titres (1)	Restes à réaliser au 31/12	Crédits sans emploi
<b>INVESTISSEMENT</b>				
DEPENSES	13 163 415,61	5 678 324,45	1 571 311,41	5 913 779,75
RECETTES	13 163 415,61	5 897 232,63	749 204,99	6 516 977,99
<b>FONCTIONNEMENT</b>				
DEPENSES	24 212 471,25	17 429 674,70	0,00	6 782 796,55
RECETTES	24 212 471,25	21 858 073,10	0,00	2 354 398,15

(1) Y compris les rattachements.

<b>IV – ÉTATS ANNEXÉS</b>	<b>IV</b>
<b>PRÉSENTATION AGRÉGÉE DU BUDGET PRINCIPAL ET DES BUDGETS ANNEXES</b>	<b>A3</b>

**4 – FLUX RECIPROQUES ENTRE LE BUDGET PRINCIPAL ET LES BUDGETS ANNEXES (cf. liste des principales opérations en annexe de l'instruction budgétaire et comptable) (1)**

SECTION	Prévisions	Réalisations – mandats ou titres (2)	Restes à réaliser au 31/12	Crédits sans emploi
<b>INVESTISSEMENT</b>				
DEPENSES	0,00	0,00	0,00	0,00
RECETTES	0,00	0,00	0,00	0,00
<b>FONCTIONNEMENT</b>				
DEPENSES	0,00	0,00	0,00	0,00
RECETTES	0,00	0,00	0,00	0,00

(1) La présentation de ce tableau des flux réciproques est facultative.

(2) Y compris les rattachements.

**5 – PRESENTATION CONSOLIDEE DU BUDGET PRINCIPAL ET DES BUDGETS ANNEXES (après la neutralisation des flux réciproques) (1)**

SECTION	Prévisions	Réalisations – mandats ou titres (2)	Restes à réaliser au 31/12	Crédits sans emploi
<b>INVESTISSEMENT</b>				
DEPENSES	13 163 415,61	5 678 324,45	1 571 311,41	5 913 779,75
RECETTES	13 163 415,61	5 897 232,63	749 204,99	6 516 977,99
<b>FONCTIONNEMENT</b>				
DEPENSES	24 212 471,25	17 429 674,70	0,00	6 782 796,55
RECETTES	24 212 471,25	21 858 073,10	0,00	2 354 398,15
<b>TOTAL GENERAL DES DEPENSES</b>	<b>37 375 886,86</b>	<b>23 107 999,15</b>	<b>1 571 311,41</b>	<b>12 696 576,30</b>
<b>TOTAL GENERAL DES RECETTES</b>	<b>37 375 886,86</b>	<b>27 755 305,73</b>	<b>749 204,99</b>	<b>8 871 376,14</b>

(1) La présentation de ce tableau est obligatoire si celui des flux réciproques est produit.

(2) Y compris les rattachements.

<b>IV – ÉTATS ANNEXÉS</b>	<b>IV</b>
<b>B – ÉTATS ANNEXÉS PATRIMONIAUX – ETAT DE LA DETTE – REPARTITION PAR NATURE DE DETTE</b>	<b>B1.2</b>

**REPARTITION PAR NATURE DE DETTE (hors 16449 et 166)**

Nature (Pour chaque ligne, indiquer le numéro de contrat)	Emprunts et dettes à l'origine du contrat													
	Organisme prêteur ou chef de file	Date de signature	Date d'émission ou date de mobilisation (1)	Date du premier rembour- sement	Nominal (2)	Type de taux d'intérêt (3)	Index (4)	Taux initial		Devise	Péριο- dité des rembour- sements (6)	Profil d'amor- tissement (7)	Possibilité de rembour- sement anticipé O/N	Caté- gorie d'em- prunt (8)
								Niveau de taux (5)	Taux actuariel					
<b>163 Emprunts obligataires (Total)</b>					0,00									
<b>164 Emprunts auprès des établissements financiers (Total)</b>					28 876 970,57									
1641 Emprunts en euros (total)					28 876 970,57									
00600186449 (2007-2)	Crédit Agricole	24/08/2007	15/09/2007	15/12/2007	250 000,00	F	FIXE	4,760	4,846		T	P	O	A-1
00600325168 (00600325168)	Crédit Agricole	06/05/2009	06/05/2009	06/06/2009	1 750 000,00	F	FIXE	4,570	4,666		M	P	O	A-1
00600382665 (2009-2)	Crédit Agricole	16/11/2009	16/11/2009	16/02/2010	1 000 000,00	F	FIXE	4,500	4,577		T	P	O	A-1
00600432061 (00600432061)	Crédit Agricole	28/04/2010	03/05/2010	03/06/2010	1 950 000,00	F	FIXE	3,950	4,021		M	P	O	A-1
00600557857 (2011-1)	Crédit Agricole	28/04/2011	28/04/2011	15/07/2011	1 500 000,00	F	FIXE	4,370	4,443		T	P	O	A-1
00600645464 (2012-01)	Crédit Agricole	12/04/2012	18/04/2012	18/07/2012	250 000,00	F	FIXE	6,150	6,293		T	P	O	A-1
00600749675 (2013-COMMUNE1)	Crédit Agricole	24/04/2013	24/04/2013	24/04/2014	200 000,00	F	FIXE	4,990	4,994		A	P	O	A-1
00601025461 (2015-1)	Crédit Agricole	12/05/2015	20/05/2015	20/08/2015	600 000,00	F	FIXE	2,370	2,390		T	P	O	A-1
00601669555 (2018-1)	Crédit Agricole	16/05/2018	21/05/2018	21/08/2018	900 000,00	F	FIXE	1,650	1,660		T	P	O	A-1
00601847962 (2018-2)	Crédit Agricole	24/09/2018	12/10/2018	12/01/2019	200 000,00	F	FIXE	1,400	1,407		T	P	O	A-1
00602053927 (2019-1)	Crédit Agricole	07/05/2019	25/04/2019	25/07/2019	1 000 000,00	F	FIXE	1,350	1,357		T	P	O	A-1

Nature (Pour chaque ligne, indiquer le numéro de contrat)	Emprunts et dettes à l'origine du contrat													
	Organisme prêteur ou chef de file	Date de signature	Date d'émission ou date de mobilisation (1)	Date du premier rembour- sement	Nominal (2)	Type de taux d'intérêt (3)	Index (4)	Taux initial		Devise	Pério- dicité des rembour- sements (6)	Profil d'amor- tissement (7)	Possibilité de rembour- sement anticipé O/N	Caté- gorie d'em- prunt (8)
								Niveau de taux (5)	Taux actuariel					
00602271575 (00602271575)	Crédit Agricole	18/10/2019	18/10/2019	18/01/2020	150 000,00	F	FIXE	0,650	0,651		T	P	O	A-1
00602709509 (2020-01)	Crédit Agricole	28/09/2020	28/09/2020	01/01/2021	800 000,00	F	FIXE	0,720	0,721		T	P	O	A-1
2008-140 (2008-2)	Caisse d'épargne côte d'azur	25/10/2008	25/10/2008	25/01/2009	600 000,00	F	FIXE	5,010	5,009		A	P	O	A-1
2008.061 (2008-1)	Caisse d'épargne côte d'azur	11/04/2008	25/04/2008	25/04/2009	900 000,00	F	FIXE	4,660	4,660		A	P	O	A-1
2011.113/A1011609 (2011-2)	Caisse d'épargne côte d'azur	13/12/2011	25/12/2011	25/01/2012	650 000,00	F	FIXE	5,010	5,126		M	P	O	A-1
2012.089/A1012315 (2012-4)	Caisse d'épargne côte d'azur	11/05/2012	25/05/2012	25/05/2013	1 300 000,00	F	FIXE	5,920	6,007		A	P	O	A-1
2014.050/A1014311 (2014-001)	Caisse d'épargne côte d'azur	21/06/2014	25/06/2014	25/10/2014	5 096 486,53	F	FIXE	4,050	4,147		T	P	O	A-1
213.063/A1013191 (2013-COMMUNE)	Caisse d'épargne côte d'azur	29/05/2013	25/05/2013	25/05/2014	1 200 000,00	F	FIXE	5,020	5,020		A	P	O	A-1
393070E (2021-01)	Caisse d'épargne côte d'azur	17/06/2021	17/06/2021	25/09/2021	1 500 000,00	F	FIXE	0,650	0,655		T	P	O	A-1
5143288 (2016-2)	CAISSE DES DEPOTS ET CONSIGNATIONS	01/07/2016	15/12/2016	01/10/2017	267 556,00	F	FIXE	0,000	0,000		A	C	O	A-1
85300178682 (2006-1)	Caisse d'épargne côte d'azur	25/04/2006	26/05/2006	25/05/2007	1 000 000,00	F	FIXE	4,020	4,021		A	P	O	A-1
A1015210 (2015-2)	Caisse d'épargne côte d'azur	04/06/2015	05/06/2015	25/09/2015	1 000 000,00	F	FIXE	2,220	2,236		T	P	O	A-1
A1016431 (2016-1)	Caisse d'épargne côte d'azur	28/06/2016	18/07/2016	25/10/2016	700 000,00	F	FIXE	2,340	2,392		T	P	O	A-1
A1017591 (2017-1)	Caisse d'épargne côte d'azur	12/06/2017	30/06/2017	25/09/2017	525 245,00	F	FIXE	1,810	1,828		T	P	O	A-1
A1017622 (2017-2)	Caisse d'épargne côte d'azur	19/07/2017	20/09/2017	25/12/2017	350 000,00	F	FIXE	2,230	2,249		T	P	O	A-1
MON531060EUR (2020-03)	SFIL	17/12/2019	01/05/2020	01/05/2021	1 189 934,22	F	FIXE	1,990	2,019		A	P	O	A-1
MPH985422/0987136 (2007-3)	DEXIA	01/05/2007	15/05/2007	01/07/2008	2 047 748,82	C	TAUX STRUCTURES	0,000	4,169		A	P	O	E-1
1643 Emprunts en devises (total)					0,00									

Nature (Pour chaque ligne, indiquer le numéro de contrat)	Emprunts et dettes à l'origine du contrat													
	Organisme prêteur ou chef de file	Date de signature	Date d'émission ou date de mobilisation (1)	Date du premier rembour- sement	Nominal (2)	Type de taux d'intérêt (3)	Index (4)	Taux initial		Devise	Péri- odicité des rembour- sements (6)	Profil d'amor- tissement (7)	Possibilité de rembour- sement anticipé O/N	Caté- gorie d'em- prunt (8)
								Niveau de taux (5)	Taux actuariel					
16441 Emprunts assortis d'une option de tirage sur ligne de trésorerie (total)					0,00									
<b>165 Dépôts et cautionnements reçus (Total)</b>					<b>0,00</b>									
<b>167 Emprunts et dettes assortis de conditions particulières (Total)</b>					<b>0,00</b>									
1675 Dettes afférentes aux marchés de travaux et de partenariat (total)					0,00									
1678 Autres emprunts et dettes (total)					0,00									
<b>168 Emprunts et dettes assimilés (Total)</b>					<b>0,00</b>									
1681 Autres emprunts (total)(9)					0,00									
1682 Bons à moyen terme négociables (total)					0,00									
1687 Autres dettes (total)					0,00									
<b>Total général</b>					<b>28 876 970,57</b>									

## VILLE DE CARQUEIRANNE - BUDGET PRINCIPAL - CFU - 2024

- (1) Si un emprunt donne lieu à plusieurs mobilisations, indiquer la date de la première mobilisation.
- (2) Nominal : montant emprunté à l'origine.
- (3) Type de taux d'intérêt : F : fixe ; V : variable simple ; C : complexe ; R : préfixé (c'est-à-dire un taux variable qui n'est pas seulement défini comme la simple addition d'un taux usuel de référence et d'une marge exprimée en point de pourcentage).
- (4) Mentionner le ou les types d'index (ex : Euribor 3 mois).
- (5) Indiquer le niveau de taux à l'origine du contrat.
- (6) Indiquer la périodicité des remboursements : A : annuelle, B : bimestrielle, T : trimestrielle, X autre.
- (7) Indiquer C pour amortissement constant, P pour amortissement progressif, F pour *in fine*, X pour autres à préciser.
- (8) Catégorie d'emprunt à l'origine. Exemple A-1 (cf. la classification des emprunts suivant la typologie de la circulaire IOCB1015077C du 25 juin 2010 sur les produits financiers offerts aux collectivités territoriales).
- (9) Y compris les avances remboursables consenties au titre de l'article 25 de la loi n°2020-935 du 30 juillet 2020 de finances rectificative pour 2020, portant attribution des avances remboursables sur les recettes fiscales prévues aux articles 1594 A et 1595 du code général des impôts

<b>IV – ANNEXES</b>	<b>IV</b>
<b>B – ANNEXES PATRIMONIALES – ETAT DE LA DETTE – REPARTITION PAR NATURE DE DETTE</b>	<b>B1.2</b>

**B1.2 – REPARTITION PAR NATURE DE DETTE (hors 16449 et 166) (suite)**

Nature (Pour chaque ligne, indiquer le numéro de contrat)	Emprunts et dettes au 31/12/N											
	Couverture ? O/N (11)	Montant couvert	Catégorie d'emprunt après couverture éventuelle (12)	Capital restant dû au 31/12/N	Durée résiduelle (en années)	Taux d'intérêt			Annuité de l'exercice			ICNE de l'exercice
						Type de taux (13)	Index (14)	Niveau de taux d'intérêt au 31/12/N (15)	Capital	Charges d'intérêt (16)	Intérêts perçus (le cas échéant) (17)	
<b>163 Emprunts obligataires (Total)</b>		0,00		0,00					0,00	0,00	0,00	0,00
<b>164 Emprunts auprès des établissements financiers (Total)</b>		0,00		15 182 912,49					1 631 163,52	382 229,11	0,00	117 461,21
1641 Emprunts en euros (total)		0,00		15 182 912,49					1 631 163,52	382 229,11	0,00	117 461,21
00600186449 (2007-2)	N	0,00	A-1	49 855,13	2,71	F	FIXE	4,760	16 579,74	2 869,26	0,00	112,06
00600325168 (00600325168)	N	0,00	A-1	1 103 828,99	14,35	F	FIXE	0,930	71 218,36	10 624,88	0,00	717,49
00600382665 (2009-2)	N	0,00	A-1	649 173,30	14,88	F	FIXE	0,930	40 146,31	6 270,93	0,00	754,67
00600432061 (00600432061)	N	0,00	A-1	1 256 403,09	15,34	F	FIXE	0,930	75 444,61	12 065,15	0,00	910,89
00600557857 (2011-1)	N	0,00	A-1	1 035 661,90	16,29	F	FIXE	0,930	57 811,05	9 968,07	0,00	2 041,49
00600645464 (2012-01)	N	0,00	A-1	190 575,33	17,30	F	FIXE	0,930	9 982,40	1 830,44	0,00	361,21
00600749675 (2013-COMMUNE1)	N	0,00	A-1	112 517,47	8,32	F	FIXE	0,810	12 005,09	1 008,63	0,00	629,23
00601025461 (2015-1)	N	0,00	A-1	347 824,12	10,39	F	FIXE	0,810	31 610,71	2 977,57	0,00	321,55
00601669555 (2018-1)	N	0,00	A-1	639 323,14	13,39	F	FIXE	1,650	41 942,31	10 982,25	0,00	1 175,28
00601847962 (2018-2)	N	0,00	A-1	124 991,74	8,78	F	FIXE	1,400	12 942,20	1 863,32	0,00	385,16
00602053927 (2019-1)	N	0,00	A-1	656 577,13	9,32	F	FIXE	1,350	64 348,72	9 407,64	0,00	1 637,88
00602271575 (00602271575)	N	0,00	A-1	101 614,69	9,80	F	FIXE	0,650	9 803,17	700,35	0,00	134,61
00602709509 (2020-01)	N	0,00	A-1	595 034,59	10,75	F	FIXE	0,720	51 795,59	4 517,53	0,00	1 071,06
2008-140 (2008-2)	N	0,00	A-1	164 962,69	3,07	F	FIXE	5,010	36 365,15	10 086,52	0,00	7 722,69
2008.061 (2008-1)	N	0,00	A-1	569 577,96	13,32	F	FIXE	4,660	28 429,82	27 867,16	0,00	18 252,40
2011.113/A1011609 (2011-2)	N	0,00	A-1	303 659,04	6,99	F	FIXE	5,010	35 339,91	16 179,69	0,00	286,27
2012.089/A1012315 (2012-4)	N	0,00	A-1	704 002,98	7,40	F	FIXE	5,920	66 988,16	46 403,39	0,00	25 585,03
2014.050/A1014311 (2014-001)	N	0,00	A-1	1 819 796,36	12,82	F	FIXE	4,050	357 751,42	84 150,86	0,00	13 921,45
213.063/A1013191 (2013-COMMUNE)	N	0,00	A-1	684 970,98	8,40	F	FIXE	5,020	59 102,00	37 352,46	0,00	20 819,74
393070E (2021-01)	N	0,00	A-1	1 162 955,67	11,49	F	FIXE	0,650	97 081,43	7 953,93	0,00	146,98
5143288 (2016-2)	N	0,00	A-1	160 533,60	11,75	F	FIXE	0,000	13 377,80	0,00	0,00	0,00
85300178682 (2006-1)	N	0,00	A-1	138 988,15	1,40	F	FIXE	4,020	65 492,02	8 220,10	0,00	3 383,01
A1015210 (2015-2)	N	0,00	A-1	579 781,89	10,49	F	FIXE	2,220	48 508,99	13 546,09	0,00	250,27



Nature (Pour chaque ligne, indiquer le numéro de contrat)	Emprunts et dettes au 31/12/N											ICNE de l'exercice
	Couverture ? O/N (11)	Montant couvert	Catégorie d'emprunt après couverture éventuelle (12)	Capital restant dû au 31/12/N	Durée résiduelle (en années)	Taux d'intérêt			Annuité de l'exercice			
						Type de taux (13)	Index (14)	Niveau de taux d'intérêt au 31/12/N (15)	Capital	Charges d'intérêt (16)	Intérêts perçus (le cas échéant) (17)	
A1016431 (2016-1)	N	0,00	A-1	450 121,89	11,57	F	FIXE	2,340	32 911,34	11 015,58	0,00	1 946,29
A1017591 (2017-1)	N	0,00	A-1	350 120,05	12,49	F	FIXE	1,810	24 742,90	6 617,70	0,00	123,22
A1017622 (2017-2)	N	0,00	A-1	238 964,34	12,49	F	FIXE	2,230	16 400,00	5 558,12	0,00	103,62
MON531060EUR (2020-03)	N	0,00	A-1	824 260,97	7,34	F	FIXE	1,990	94 151,45	18 581,02	0,00	11 163,01
MPH985422/0987136 (2007-3)	N	0,00	E-1	166 835,30	0,50	C	TAUX STRUCTURES	4,110	158 890,87	13 610,47	0,00	3 504,65
1643 Emprunts en devises (total)		0,00		0,00					0,00	0,00	0,00	0,00
16441 Emprunts assortis d'une option de tirage sur ligne de trésorerie (total) (10)		0,00		0,00					0,00	0,00	0,00	0,00
<b>165 Dépôts et cautionnements reçus (Total)</b>		<b>0,00</b>		<b>0,00</b>					<b>0,00</b>	<b>0,00</b>	<b>0,00</b>	<b>0,00</b>
<b>167 Emprunts et dettes assortis de conditions particulières (Total)</b>		<b>0,00</b>		<b>0,00</b>					<b>0,00</b>	<b>0,00</b>	<b>0,00</b>	<b>0,00</b>
1671 Avances consolidées du Trésor (total)		0,00		0,00					0,00	0,00	0,00	0,00
1672 Emprunts sur comptes spéciaux (total)		0,00		0,00					0,00	0,00	0,00	0,00
1675 Dettes pour METP et PPP (total)		0,00		0,00					0,00	0,00	0,00	0,00
1676 Dettes envers locataires-acquéreurs (total)		0,00		0,00					0,00	0,00	0,00	0,00
1678 Autres emprunts et dettes (total)		0,00		0,00					0,00	0,00	0,00	0,00
<b>168 Emprunts et dettes assimilés (Total)</b>		<b>0,00</b>		<b>0,00</b>					<b>0,00</b>	<b>0,00</b>	<b>0,00</b>	<b>0,00</b>
1681 Autres emprunts (total)(10)		0,00		0,00					0,00	0,00	0,00	0,00
1682 Bons à moyen terme négociables (total)		0,00		0,00					0,00	0,00	0,00	0,00
1687 Autres dettes (total)		0,00		0,00					0,00	0,00	0,00	0,00
<b>Total général</b>		<b>0,00</b>		<b>15 182 912,49</b>					<b>1 631 163,52</b>	<b>382 229,11</b>	<b>0,00</b>	<b>117 461,21</b>

(10) S'agissant des emprunts assortis d'une ligne de trésorerie, il faut faire ressortir le remboursement du capital de la dette prévue pour l'exercice correspondant au véritable endettement.

(11) Si l'emprunt est soumis à couverture, il convient de compléter le tableau « détail des opérations de couverture ».

(12) Catégorie d'emprunt. Exemple A-1 (cf. la classification des emprunts suivant la typologie de la circulaire IOCB1015077C du 25 juin 2010 sur les produits financiers offerts aux collectivités territoriales).

(13) Type de taux d'intérêt après opérations de couverture : F : fixe ; V : variable simple ; C : complexe (c'est-à-dire un taux variable qui n'est pas seulement défini comme la simple addition d'un taux usuel de référence et d'une marge exprimée en point de pourcentage).

**VILLE DE CARQUEIRANNE - BUDGET PRINCIPAL - CFU - 2024**

(14) Mentionner l'index en cours au 31/12/N après opérations de couverture.

(15) Taux après opérations de couverture éventuelles. Pour les emprunts à taux variable, indiquer le niveau moyen du taux constaté sur l'année.

(16) Il s'agit des intérêts dus au titre du contrat initial et comptabilisés à l'article 66111 « Intérêts réglés à l'échéance » (intérêts décaissés) et intérêts éventuels dus au titre du contrat d'échange éventuel et comptabilisés à l'article 668.

(17) Indiquer les intérêts éventuellement reçus au titre du contrat d'échange éventuel et comptabilisés au 768.

<b>IV – ÉTATS ANNEXÉS</b>	<b>IV</b>
<b>B – ÉTATS ANNEXÉS PATRIMONIAUX – ETAT DE LA DETTE – REPARTITION DES EMPRUNTS PAR STRUCTURE DE TAUX</b>	<b>B1.3</b>

**REPARTITION DES EMPRUNTS PAR STRUCTURE DE TAUX (HORS A1)**

Emprunts ventilés par structure de taux selon le risque le plus élevé (Pour chaque ligne, indiquer le numéro de contrat) (1)	Organisme prêteur ou chef de file	Nominal (2)	Capital restant dû au 31/12/N (3)	Type d'indices (4)	Durée du contrat	Dates des périodes bonifiées	Taux minimal (5)	Taux maximal (6)	Coût de sortie (7)	Taux maximal après couverture éventuelle (8)	Niveau du taux au 31/12/N (9)	Intérêts payés au cours de l'exercice (10)	Intérêts perçus au cours de l'exercice (le cas échéant) (11)	% par type de taux selon le capital restant dû
Echange de taux, taux variable simple plafonné (cap) ou encadré (tunnel) (A)														
<b>TOTAL (A)</b>		0,00	0,00						0,00			0,00	0,00	0,00
Barrière simple (B)														
<b>TOTAL (B)</b>		0,00	0,00						0,00			0,00	0,00	0,00
Option d'échange (C)														
<b>TOTAL (C)</b>		0,00	0,00						0,00			0,00	0,00	0,00
Multiplicateur jusqu'à 3 ou multiplicateur jusqu'à 5 capé (D)														
<b>TOTAL (D)</b>		0,00	0,00						0,00			0,00	0,00	0,00
Multiplicateur jusqu'à 5 (E)														
MPH985422/0987136 (2007-3)	DEXIA	2 047 748,82	166 835,30	1	18,00	Du 15/05/2007 Au 01/07/2009	4.11	4.11+5*(EURIBOR12M-5.5)	134 478,04		4,110	13 610,47	0,00	1,10
<b>TOTAL (E)</b>		2 047 748,82	166 835,30						134 478,04			13 610,47	0,00	1,10
Autres types de structures (F)														
<b>TOTAL (F)</b>		0,00	0,00						0,00			0,00	0,00	0,00
<b>TOTAL GENERAL</b>		2 047 748,82	166 835,30						134 478,04			13 610,47	0,00	1,10

(1) Répartir les emprunts selon le type de structure de taux (de A à F selon la classification de la charte de bonne conduite) en fonction du risque le plus élevé à courir sur toute la durée de vie du contrat de prêt et après opérations de couverture éventuelles.

(2) Nominal : montant emprunté à l'origine. En cas de couverture partielle d'un emprunt, indiquer séparément sur deux lignes la part du nominal couvert et la part non couverte.

(3) En cas de couverture partielle d'un emprunt, indiquer séparément sur deux lignes la part du capital restant dû couvert et la part non couverte.

## VILLE DE CARQUEIRANNE - BUDGET PRINCIPAL - CFU - 2024

- (4) Indiquer la classification de l'indice sous-jacent suivant la typologie de la circulaire du 25 juin 2010 sur les produits financiers (de 1 à 6). 1 : Indice zone euro / 2 : Indices inflation française ou zone euro ou écart entre ces indices / 3 : Ecart indice zone euro / 4 : Indices hors zone euro ou écart d'indices dont l'un est hors zone euro / 5 : écarts d'indices hors zone euro / 6 : autres indices.
- (5) Taux hors opération de couverture. Indiquer le montant, l'index ou la formule correspondant au taux minimal du contrat de prêt sur toute la durée du contrat.
- (6) Taux hors opération de couverture. Indiquer le montant, l'index ou la formule correspondant au taux maximal du contrat de prêt sur toute la durée du contrat.
- (7) Coût de sortie : indiquer le montant de l'indemnité contractuelle de remboursement définitif de l'emprunt au 31/12/N ou le cas échéant, à la prochaine date d'échéance.
- (8) Montant, index ou formule.
- (9) Indiquer le niveau de taux après opérations de couverture éventuelles. Pour les emprunts à taux variables, indiquer le niveau moyen du taux constaté sur l'année.
- (10) Indiquer les intérêts dus au titre du contrat initial et comptabilisés à l'article 66111 et des intérêts éventuels dus au titre du contrat d'échange et comptabilisés à l'article 668.
- (11) Indiquer les intérêts reçus au titre du contrat d'échange et comptabilisés au 768.

<b>IV – ÉTATS ANNEXÉS</b>	<b>IV</b>
<b>B – ÉTATS ANNEXÉS PATRIMONIAUX – ETAT DE LA DETTE – TYPOLOGIE DE LA REPARTITION DE L'ENCOURS</b>	<b>B1.4</b>

**TYPOLGIE DE LA REPARTITION DE L'ENCOURS (1)**

Indices sous-jacents		(1) Indices zone euro	(2) Indices inflation française ou zone euro ou écart entre ces indices	(3) Ecart d'indices zone euro	(4) Indices hors zone euro et écarts d'indices dont l'un est un indice hors zone euro	(5) Ecart d'indices hors zone euro	(6) Autres indices
<b>Structure</b>							
<b>(A) Taux fixe simple. Taux variable simple. Echange de taux fixe contre taux variable ou inversement. Echange de taux structuré contre taux variable ou taux fixe (sens unique). Taux variable simple plafonné (cap) ou encadré (tunnel)</b>	Nombre de produits	27	0	0	0	0	
	% de l'encours	98,92	0,00	0,00	0,00	0,00	
	Montant en euros	15 016 077,19	0,00	0,00	0,00	0,00	
<b>(B) Barrière simple. Pas d'effet de levier</b>	Nombre de produits	0	0	0	0	0	
	% de l'encours	0,00	0,00	0,00	0,00	0,00	
	Montant en euros	0,00	0,00	0,00	0,00	0,00	
<b>(C) Option d'échange (swaption)</b>	Nombre de produits	0	0	0	0	0	
	% de l'encours	0,00	0,00	0,00	0,00	0,00	
	Montant en euros	0,00	0,00	0,00	0,00	0,00	
<b>(D) Multiplicateur jusqu'à 3 ; multiplicateur jusqu'à 5 capé</b>	Nombre de produits	0	0	0	0	0	
	% de l'encours	0,00	0,00	0,00	0,00	0,00	
	Montant en euros	0,00	0,00	0,00	0,00	0,00	
<b>(E) Multiplicateur jusqu'à 5</b>	Nombre de produits	1	0	0	0	0	
	% de l'encours	1,10	0,00	0,00	0,00	0,00	
	Montant en euros	166 835,30	0,00	0,00	0,00	0,00	
<b>(F) Autres types de structures</b>	Nombre de produits						0
	% de l'encours						0,00
	Montant en euros						0,00

(1) Cette annexe retrace le stock de dette au 31/12/N après opérations de couverture éventuelles.

<b>IV – ÉTATS ANNEXÉS</b>	<b>IV</b>
<b>B – ÉTATS ANNEXÉS PATRIMONIAUX – METHODES UTILISEES POUR LES AMORTISSEMENTS</b>	<b>B2</b>

**METHODES UTILISEES POUR LES AMORTISSEMENTS**

Procédure d'amortissement (linéaire, dégressif, variable)	CHOIX DE L'ASSEMBLEE	Durée (en années)	Délibération du
	<b>Biens de faible valeur</b> - Seuil unitaire en deçà duquel les immobilisations de peu de valeur s'amortissent sur un an : 500.00 €		2022-12-05
	<b>Catégories de biens amortis</b>		
L	FRAIS LIES A LA REALISATION DE DOCUMENT URBANISME	5	05/12/2022
L	FRAIS D ETUDES NON SUIVIS DE REALISATION	5	05/12/2022
L	FRAIS DE RECHERCHE ET DE DEVELOPPEMENT	5	05/12/2022
L	FRAIS D INSERTION NON SUIVIS DE REALISATION	5	05/12/2022
L	20422 - SUBV EQUIP VERSEES BAT ET INSTALL - 15 ans	15	05/12/2022
L	2051 - AUTRES LOGICIELS - 7 ans	7	05/12/2022
L	AUTRES IMMOS INCORPORELLES	10	05/12/2022
L	PLANTATIONS	15	05/12/2022
L	AUTRES AGENCEMENTS ET AMENAGEMENTS DE TERRAINS	15	05/12/2022
L	21311 - BATIMENTS ADMINISTRATIFS - 15 ans	15	05/12/2022
L	21312 - BATIMENTS SCOLAIRES - 15 ans	15	05/12/2022
L	21318 - AUTRES BATIMENTS PUBLICS - 15 ANS	15	05/12/2022
L	IMMEUBLES DE RAPPORT	15	05/12/2022
L	INSTALLATIONS GENERALES - BAT PUBLICS	15	05/12/2022
L	AUTRES CONSTRUCTIONS	15	05/12/2022
L	INSTALLATIONS DE VOIRIE	10	05/12/2022
L	INSTALLATIONS A CARACTERE SPECIFIQUE	10	05/12/2022
L	RESEAUX D'ADDUCTION D EAU	10	05/12/2022
L	RESEAUX CABLES	15	05/12/2022
L	RESEAUX D ELECTRIFICATION	30	05/12/2022
L	AUTRES RESEAUX	15	05/12/2022
L	21561 - MATERIEL ROULANT - 15 ans	15	05/12/2022
L	OUTILLAGE INDUSTRIEL	15	05/12/2022
L	21571 - MATERIEL ROULANT - 15 ans	25	05/12/2022
L	21578 - AUTRE MATERIEL ET OUTILL. DE VOIRIE - 10 a	10	05/12/2022
L	AUTRES INSTALL MATERIEL ET OUTILLAGE TECHNIQUE	10	05/12/2022
L	INSTALL GENERALES AGENCEMENTS ET AMEN. DIVERS	10	05/12/2022
L	AUTRES BATIMENTS PUBLICS	15	05/12/2022
L	21828 - VEHICULES TOURISME PETITS UTILITAIRES 10 a	10	05/12/2022
L	2182 - VELOS - 5 ans	5	05/12/2022
L	2182 - MOTOS SCOOTERS - 7 ans	7	05/12/2022

Procédure d'amortissement (linéaire, dégressif, variable)	CHOIX DE L'ASSEMBLEE		Délibération du
L	21831 - MATERIEL INFORMATIQUE - 5ans	5	05/12/2022
L	21841 - MOBILIER - 10 ans	10	05/12/2022
L	21848 - AUTRES MAT DE BUREAU ET MOBILIERS - 10 ans	10	05/12/2022
L	2188 - AUTRES IMMOS CORPORELLES - 10 ans	10	05/12/2022

<b>IV – ÉTATS ANNEXÉS</b>	<b>IV</b>
<b>B – ÉTATS ANNEXÉS PATRIMONIAUX – ETAT DES PROVISIONS CONSTITUEES</b>	<b>B3</b>

**PROVISIONS CONSTITUEES AU 31/12/N**

Nature de la provision	Date de constitution de la provision	Montant des provisions constituées au 01/01/N A	Montant total des provisions de l'exercice (1) B	Montant des reprises de l'exercice C	Montant des provisions constituées au 31/12/N D = A + B - C
<b>PROVISIONS SEMI-BUDGETAIRES (2)</b>					
Provisions pour risques et charges (3)		0,00	0,00	0,00	0,00
Provisions pour litiges		0,00	0,00	0,00	0,00
Provisions pour pertes de change		0,00	0,00	0,00	0,00
Provisions pour gros entretiens ou grandes révisions		0,00	0,00	0,00	0,00
Provisions pour garanties d'emprunt		0,00	0,00	0,00	0,00
Autres provisions pour risques		0,00	0,00	0,00	0,00
Dépréciations (3)		0,00	0,00	0,00	0,00
- des immobilisations		0,00	0,00	0,00	0,00
- des stocks et encours		0,00	0,00	0,00	0,00
- des comptes de tiers		0,00	0,00	0,00	0,00
- des comptes financiers		0,00	0,00	0,00	0,00
<b>Total des provisions semi-budgétaires</b>		<b>0,00</b>	<b>0,00</b>	<b>0,00</b>	<b>0,00</b>
<b>PROVISIONS BUDGETAIRES (2)</b>					
Provisions pour risques et charges (3)		0,00	0,00	0,00	0,00
Provisions pour litiges		0,00	0,00	0,00	0,00
Provisions pour pertes de change		0,00	0,00	0,00	0,00
Provisions pour gros entretiens ou grandes révisions		0,00	0,00	0,00	0,00
Provisions pour garanties d'emprunt		0,00	0,00	0,00	0,00
Autres provisions pour risques		0,00	0,00	0,00	0,00
Dépréciations (3)		0,00	23 007,14	21 756,14	1 251,00
- des immobilisations		0,00	0,00	0,00	0,00
- des stocks et encours		0,00	21 256,14	21 256,14	0,00
Dépréciations	01/01/2024	0,00	21 256,14	21 256,14	0,00
- des comptes de tiers		0,00	1 751,00	500,00	1 251,00



Nature de la provision	Date de constitution de la provision	Montant des provisions constituées au 01/01/N A	Montant total des provisions de l'exercice (1) B	Montant des reprises de l'exercice C	Montant des provisions constituées au 31/12/N D = A + B - C
Dépréciations pour comptes de tiers	31/12/2016	0,00	1 751,00	500,00	1 251,00
<b>- des comptes financiers</b>		<b>0,00</b>	<b>0,00</b>	<b>0,00</b>	<b>0,00</b>
<b>Total des provisions budgétaires</b>		<b>0,00</b>	<b>23 007,14</b>	<b>21 756,14</b>	<b>1 251,00</b>
<b>TOTAL PROVISIONS</b>		<b>0,00</b>	<b>23 007,14</b>	<b>21 756,14</b>	<b>1 251,00</b>

(1) Provision nouvelle ou abondement d'une provision déjà constituée.

(2) A renseigner selon que la collectivité applique le régime des provisions semi-budgétaires ou budgétaires, conformément aux dispositions législatives et réglementaires afférentes.

(3) Indiquer l'objet de la provision (exemples : provision pour litiges au titre du procès, provisions pour dépréciation des immobilisations de l'équipement).

<b>IV – ÉTATS ANNEXÉS</b>	<b>IV</b>
<b>B - ÉTATS ANNEXÉS PATRIMONIAUX – ENGAGEMENTS HORS BILAN</b>	<b>B7.1</b>

**ETAT SYNTHETIQUE DES ENGAGEMENTS DONNES**

Article		Dettes en capital à l'origine	Dettes en capital au 31/12/N	Annuité versée au cours de l'exercice
<b>8015</b>	<b>Emprunts garantis (1)</b>	1 785 539,53	1 273 133,00	78 133,87
<b>8016</b>	<b>Contrats de crédit-bail (2)</b>	0,00	0,00	0,00
<b>8017</b>	<b>Subvention à verser en annuité (3)</b>	0,00	0,00	0,00
<b>8018</b>	<b>Autres engagements donnés</b>			
	Marchés de partenariat (4)		0,00	0,00
	Au profit d'organismes publics (3)	0,00	0,00	0,00
	Au profit d'organismes privés (3)	0,00	0,00	0,00
	Dans le cadre d'une délégation de service public (3)	0,00	0,00	0,00
	Engagements liés à des opérations d'urbanisme et d'aménagement (3)	0,00	0,00	0,00

(1) A compléter depuis l'état des emprunts garantis.

(2) A compléter depuis l'état des contrats de crédit-bail.

(3) A compléter depuis l'état des autres engagements donnés.

(4) A compléter depuis l'état des marchés de partenariat.

IV – ÉTATS ANNEXÉS	IV
B - ÉTATS ANNEXÉS PATRIMONIAUX – ENGAGEMENTS HORS BILAN	B7.3

**ETAT DES EMPRUNTS GARANTIS**

Désignation du bénéficiaire	Année de mobilisation et profil d'amortissement de l'emprunt (1)		Objet de l'emprunt garanti	Organisme prêteur ou chef de file	Montant initial	Capital restant dû au 31/12/N	Durée résiduelle	Périodicité des remboursements (2)	Taux initial			Taux moyen constaté sur l'année (6)			Catégorie d'emprunt (7)	Indices ou devises pouvant modifier l'emprunt	Annuité garantie au cours de l'exercice	
	Année	Profil							Taux (3)	Index (4)	Taux actuariel (5)	Taux (3)	Index (4)	Niveau de taux			En intérêts (8)	En capital
<b>Total des emprunts contractés par des collectivités ou des EP (hors logements sociaux)</b>					0,00	0,00										0,00	0,00	
<b>Total des emprunts autres que ceux contractés par des collectivités ou des EP (hors logements sociaux)</b>					0,00	0,00										0,00	0,00	
<b>Total des emprunts contractés pour des opérations de logement social</b>					1 785 539,53	1 273 133,00										17 078,68	61 055,19	
CDC HABITAT SOCIAL SOCIETE ANONYME D'HABITATIONS A LOYER MODERE	2012	P	Contrat CDC n° 1206632	Caisse des Dépôts et Consignations	463 439,00	342 540,30	27,08	A	V	LIVRETA	1,368	V	LIVRETA	1,100	-	3 887,25	10 845,67	
CDC HABITAT SOCIAL SOCIETE ANONYME D'HABITATIONS A LOYER MODERE	2012	P	Contrat CDC n° 1206633	Caisse des Dépôts et Consignations	116 285,00	93 999,23	37,08	A	V	LIVRETA	1,322	V	LIVRETA	1,100	-	1 056,54	2 049,71	
CDC HABITAT SOCIAL SOCIETE ANONYME D'HABITATIONS A LOYER MODERE	2012	P	Contrat CDC n° 1206634	Caisse des Dépôts et Consignations	126 711,00	89 514,69	27,08	A	V	LIVRETA	0,550	V	LIVRETA	0,300	-	278,08	3 178,33	
CDC HABITAT SOCIAL SOCIETE ANONYME D'HABITATIONS A LOYER MODERE	2012	P	Contrat CDC n° 1206635	Caisse des Dépôts et Consignations	31 794,00	24 607,40	37,08	A	V	LIVRETA	0,509	V	LIVRETA	0,300	-	75,71	627,95	
CDC HABITAT SOCIAL SOCIETE ANONYME D'HABITATIONS A LOYER MODERE	2018	P	Contrat CDC n°1328178	Caisse des Dépôts et Consignations	600 995,64	384 745,99	15,67	A	V	LIVRETA	1,751	V	LIVRETA	1,700	A-1	6 996,77	26 828,67	
PROLETAZUR	2018	P	Contrat CDC n°1349317	Caisse des Dépôts et Consignations	125 913,79	52 833,17	5,67	A	V	LIVRETA	1,929	V	LIVRETA	1,100	A-1	693,63	10 224,25	
VAR HABITAT	2021	P	Contrat CDC n°1361716	Caisse des Dépôts et Consignations	320 401,10	284 892,22	31,58	A	V	LIVRETA	1,400	V	LIVRETA	1,400	A-1	4 090,70	7 300,61	
<b>TOTAL GENERAL</b>					<b>1 785 539,53</b>	<b>1 273 133,00</b>										<b>17 078,68</b>	<b>61 055,19</b>	

(1) Indiquer C pour amortissement constant, P pour amortissement progressif, F pour in fine, X pour autres (à préciser).

(2) Indiquer la périodicité des remboursements A : annuelle ; B : bimestrielle ; T : trimestrielle ; X : autre.

(3) Type de taux d'intérêt : F : fixe ; V : variable simple ; C : complexe ; R : préfixé (c'est-à-dire un taux variable qui n'est pas seulement défini comme la simple addition d'un taux usuel de référence et d'une marge exprimée en point de pourcentage).

## VILLE DE CARQUEIRANNE - BUDGET PRINCIPAL - CFU - 2024

(4) Indiquer le type d'index (ex. EURIBOR 3 mois ...).

(5) Taux annuel, tous frais compris.

(6) Taux hors opération de couverture. Pour les emprunts à taux variable, indiquer le niveau moyen du taux constaté sur l'année.

(7) Catégorie d'emprunt hors opération de couverture. Exemple A-1 (cf. la classification des emprunts suivant la typologie de la circulaire IOCB1015077C du 25 juin 2010 sur les produits financiers offerts aux collectivités territoriales).

(8) Il s'agit des intérêts dus au titre du contrat initial et comptabilisés à l'article 66111 « Intérêts réglés à l'échéance » (intérêts décaissés).

<b>IV – ÉTATS ANNEXÉS</b>	<b>IV</b>
<b>B - ÉTATS ANNEXÉS PATRIMONIAUX – ENGAGEMENTS HORS BILAN</b>	<b>B7.4</b>

### CALCUL DES RATIOS D'ENDETTEMENT RELATIFS AUX GARANTIES D'EMPRUNT

Calcul du ratio (1)	Valeur en euros	
Total des annuités déjà garanties à échoir dans l'exercice (2)	A	0,00
Total des premières annuités entières des nouvelles garanties de l'exercice (2)	B	0,00
Annuité nette de la dette de l'exercice (3)	C	0,00
Provisions pour garanties d'emprunts	D	0,00
<b>Total des annuités d'emprunts garantis de l'exercice</b>	<b>I = A + B + C - D</b>	<b>0,00</b>
<b>Recettes réelles de fonctionnement</b>	<b>II</b>	<b>0,00</b>
<b>Part des garanties d'emprunt accordées au titre de l'exercice en % (4)</b>	<b>I / II</b>	<b>0,00</b>

(1) Ratio défini aux articles L. 4253-1 ou L. 3231-4 ou L. 2252-1 du CGCT, conformément aux dispositions législatives applicables à la collectivité.

(2) Hors opérations visées par l'article L. 4253-2 ou L. 3231-4-4 ou L. 2252-2 du CGCT, conformément aux dispositions législatives applicables à la collectivité.

(3) Cf. définition de l'article D. 1511-30 du CGCT.

(4) Les garanties d'emprunt accordées au titre d'un exercice ne doivent pas représenter plus de 50 % des recettes réelles de fonctionnement de ce même exercice.

<b>IV – ÉTATS ANNEXÉS</b>	<b>IV</b>
<b>B - ÉTATS ANNEXÉS PATRIMONIAUX – ENGAGEMENTS HORS BILAN</b>	<b>B7.7</b>

**ETAT DES RECETTES GREVEES D'UNE AFFECTATION SPECIALE**

**Tableau récapitulatif des recettes grevées d'une affectation spéciale**

Libellé (1)	Restes à employer au 01/01/N	Montant recettes	Montant dépenses	Restes à employer au 31/12/N
<b>Total</b>	<b>0,00</b>	<b>0,00</b>	<b>0,00</b>	<b>0,00</b>

(1) Par exemple, taxe d'aménagement, taxe de séjour, FEDER, dons et legs grevés d'une affectation, toutes recettes grevées d'une affectation spéciale et non ventilables ou recettes ventilables mais pour lesquelles la collectivité souhaite un niveau de détail plus fin que dans la présentation croisée.

(2) Ouvrir un tableau par recette grevée d'une affectation spéciale et reproduire le tableau autant de fois que nécessaire pour décrire l'ensemble des recettes grevées d'une affectation spéciale.

(3) Reste à employer au 31/12/N = reste à employer au 01/01/N + total recettes de l'exercice – total dépenses de l'exercice.

<b>IV – ÉTATS ANNEXÉS</b>	<b>IV</b>
<b>B –ÉTATS ANNEXÉS PATRIMONIAUX – LISTE DES CONCOURS ATTRIBUES A DES TIERS</b>	<b>B8</b>

## LISTE DES CONCOURS ATTRIBUES A DES TIERS EN NATURE OU EN SUBVENTIONS

Nom des bénéficiaires	Montant du fonds de concours ou de la subvention (numéraire)	Prestations en nature
<b>TOTAL GENERAL</b>	<b>3 217 057,69</b>	
<b>Personnes de droit privé</b>	<b>510 000,00</b>	
<b>Associations</b>	<b>297 000,00</b>	
54ème REGIMENT D'INFANTERIE	1 000,00	
ACFF AMICALE COMITE COMMUNAL FE	1 900,00	
ADICAC	4 000,00	
AMICALE DES CHASSEURS CARQUEIRAN	2 500,00	
AMICALE LAIQUE	7 500,00	
API ASSOCIATION DES PARENTS INDE	900,00	
AVSA SPORT ADAPTE	800,00	
BABY RUGBY	1 500,00	
CAPOUPACAP - AVENTURES SPORTIVES	5 000,00	
CARQUEIRANDO	1 500,00	
CARQUEIRANNE ENVIRONNEMENT	1 000,00	
CARQUEIRANNE FUTSAL CHEZ MR GASS	800,00	
CARQUEIRANNE VAR BASKET	40 000,00	
CDAD	2 000,00	
CLUB D'ATHLETISME DE CARQUEIRANNE	3 500,00	
CLUB DE VOLLEYBALL DE CARQUEIRAN	500,00	
CLUB NAUTIQUE DES SALETTES	5 500,00	
COMITE DE JUMELAGE ET D'AMITIE E	2 150,00	
COMITE OFFICIEL DES FETES	40 000,00	
COSEM	15 000,00	
CULTURE ET LOISIRS	4 500,00	
CYCLO CLUB CARQUEIRANNAIS	2 500,00	
FIZZBUZZ GARAGE	1 000,00	
GALAMAUD SPELEOLOGIE	1 000,00	
GYMNASTIQUE VOLONTAIRE CARQUEIRA	500,00	
INSTANT PARTAGE	700,00	
L'ENVOL	400,00	
LA NATUROSOCPE	300,00	
LA SOUCHE CARQUEIRANNAISE	2 600,00	
LA TRUITE DU GAPEAU	500,00	
LA VOIO GROUPE FOLKLORIQUE	2 000,00	
LES BOULOMANES	3 000,00	
LES BOUT'CHOU DE LA VALLEE DU GA	500,00	
LES CHAUFOURNIERS	3 000,00	

Nom des bénéficiaires	Montant du fonds de concours ou de la subvention (numéraire)	Prestations en nature
LES CONTREES DES JEUX	1 000,00	
LES FILMS MEMOIRE ET PATRIMOINE	400,00	
LES INFIRMIERS LIBERAUX DIPLOMES	400,00	
LES MEDAILLES MILITAIRES - SNEEM	350,00	
LES TULIPANS TAMBOURINAIRES	2 100,00	
LIONS CLUB CARQUEIRANNE	500,00	
OCCE COOP JULES FERRY	550,00	
OCCE COOP MARCEL PAGNOL	550,00	
OCCE COOP ROMAIN ROLLAND	550,00	
OCCE COOP SAINT EXUPERY	550,00	
P2C PHOTO CLUB CARQUEIRANNAIS	800,00	
PROTECTION FELINE LE CHAT BEAUTE	2 300,00	
RUGBY CLUB HYERES CARQUEIRANNE	30 000,00	
SOUVENIR FRANCAIS	600,00	
SUBVENTIONS NON UTILISEES	44 530,00	
TENNIS DE TABLE CARQUEIRANNAIS	2 300,00	
TRI-ACADEMY	6 000,00	
UNION CYCLISTE CARQUEIRANNAISE	3 000,00	
UNION DES MUTILES ANCIENS COMBAT	470,00	
UNION PHILARMONIQUE DE CARQUEIRA	5 500,00	
UNION SPORTIVE CARQUEI-LA CRAU	35 000,00	
<b>Entreprises</b>	<b>210 000,00</b>	
CDC HABITAT SOCIAL	210 000,00	
<b>Personnes physiques</b>	<b>800,00</b>	
ARTZNER FLORA	400,00	
SCHAUB RAFAEL	400,00	
<b>Autres</b>	<b>2 200,00</b>	
COURS MAINTENON	1 700,00	
ECOLE PRIVEE BON ACCUEIL	400,00	
ECOLE PRIVEE FENELON	100,00	
<b>Personnes de droit public</b>	<b>2 707 057,69</b>	
<b>Etat</b>	<b>0,00</b>	
<b>Régions</b>	<b>0,00</b>	
<b>Départements</b>	<b>19 164,00</b>	
MISSION LOCALE CORAIL	19 164,00	
<b>Communes</b>	<b>2 390 000,00</b>	
CAISSE DES ECOLES CARQUEIRANNE	1 630 000,00	
CCAS DE CARQUEIRANNE	760 000,00	
<b>Etablissements publics (EPCI, EPA, EPIC,...)</b>	<b>297 893,69</b>	



Nom des bénéficiaires	Montant du fonds de concours ou de la subvention (numéraire)	Prestations en nature
METROPOLE TOULON PROVENCE MEDITE	238 378,00	
SCLV SYNDICAT DES COMMUNES DU LITTORAL VAROIS	1 628,94	
SI MINE CAP GARONNE	29 997,75	
TRESORERIE SICTIAM	27 889,00	
<b>Autres</b>	<b>0,00</b>	

<b>IV – ÉTATS ANNEXÉS</b>	<b>IV</b>
<b>B – ANNEXES PATRIMONIALES – ETAT DU PERSONNEL AU 31/12/N</b>	<b>B9</b>

**B9 - ETAT DU PERSONNEL AU 31/12/N**

GRADES OU EMPLOIS (1)	CATEGORIES (2)	EMPLOIS BUDGETAIRES (3)			EFFECTIFS POURVUS SUR EMPLOIS BUDGETAIRES EN ETPT (4)		
		EMPLOIS PERMANENTS À TEMPS COMPLET	EMPLOIS PERMANENTS À TEMPS NON COMPLET	TOTAL	AGENTS TITULAIRES	AGENTS NON TITULAIRES	TOTAL
<b>EMPLOIS FONCTIONNELS (a)</b>		<b>3,00</b>	<b>0,00</b>	<b>3,00</b>	<b>2,00</b>	<b>0,00</b>	<b>2,00</b>
Directeur général des services	A	1,00	0,00	1,00	1,00	0,00	1,00
Directeur général adjoint des services	A	1,00	0,00	1,00	1,00	0,00	1,00
Directeur général des services techniques	A	1,00	0,00	1,00	0,00	0,00	0,00
Directeur départemental - SDIS		0,00	0,00	0,00	0,00	0,00	0,00
Directeur départemental adjoint - SDIS		0,00	0,00	0,00	0,00	0,00	0,00
Emplois créés au titre de l'article L. 313-1 du CGFP		0,00	0,00	0,00	0,00	0,00	0,00
<b>FILIERE ADMINISTRATIVE (b)</b>		<b>55,00</b>	<b>0,00</b>	<b>55,00</b>	<b>53,00</b>	<b>4,00</b>	<b>57,00</b>
Adjoint Administ. Principal 1ère classe	C	23,00	0,00	23,00	23,00	0,00	23,00
Adjoint Administ. Principal 2ème classe	C	9,00	0,00	9,00	9,00	0,00	9,00
Adjoint Administratif	C	9,00	0,00	9,00	9,00	3,00	12,00
Attaché	A	1,00	0,00	1,00	0,00	0,00	0,00
Attaché Principal	A	1,00	0,00	1,00	1,00	0,00	1,00
Attaché hors classe	A	2,00	0,00	2,00	1,00	0,00	1,00
Redacteur	B	4,00	0,00	4,00	4,00	1,00	5,00
Redacteur Principal de 1ère classe	B	5,00	0,00	5,00	5,00	0,00	5,00
Redacteur Principal de 2ème classe	B	1,00	0,00	1,00	1,00	0,00	1,00
<b>FILIERE TECHNIQUE (c)</b>		<b>46,00</b>	<b>0,00</b>	<b>46,00</b>	<b>46,00</b>	<b>8,00</b>	<b>54,00</b>
Adjoint Technique	C	10,00	0,00	10,00	10,00	8,00	18,00
Adjoint Technique Principal 1ère classe	C	16,00	0,00	16,00	16,00	0,00	16,00
Adjoint Technique Principal 2ème classe	C	6,00	0,00	6,00	6,00	0,00	6,00
Agent Maîtrise	C	6,00	0,00	6,00	6,00	0,00	6,00
Agent Maîtrise Principal	C	5,00	0,00	5,00	5,00	0,00	5,00
Technicien	B	1,00	0,00	1,00	1,00	0,00	1,00
Technicien Principal de 1ère classe	B	1,00	0,00	1,00	1,00	0,00	1,00
Technicien Principal de 2ème classe	B	1,00	0,00	1,00	1,00	0,00	1,00
<b>FILIERE SOCIALE (d)</b>		<b>0,00</b>	<b>0,00</b>	<b>0,00</b>	<b>0,00</b>	<b>0,00</b>	<b>0,00</b>
<b>FILIERE MEDICO-SOCIALE (e)</b>		<b>10,00</b>	<b>0,00</b>	<b>10,00</b>	<b>10,00</b>	<b>8,00</b>	<b>18,00</b>
Auxiliaire Puériculture de classe normale	B	2,00	0,00	2,00	2,00	6,00	8,00

GRADES OU EMPLOIS (1)	CATEGORIES (2)	EMPLOIS BUDGETAIRES (3)			EFFECTIFS POURVUS SUR EMPLOIS BUDGETAIRES EN ETPT (4)		
		EMPLOIS PERMANENTS À TEMPS COMPLET	EMPLOIS PERMANENTS À TEMPS NON COMPLET	TOTAL	AGENTS TITULAIRES	AGENTS NON TITULAIRES	TOTAL
Auxiliaire Puériculture de classe supérieure	B	5,00	0,00	5,00	5,00	0,00	5,00
Cadre de santé	A	1,00	0,00	1,00	1,00	0,00	1,00
Infirmier en soins généraux	A	0,00	0,00	0,00	0,00	2,00	2,00
Puériculture hors classe	A	2,00	0,00	2,00	2,00	0,00	2,00
<b>FILIERE MEDICO-TECHNIQUE (f)</b>		<b>0,00</b>	<b>0,00</b>	<b>0,00</b>	<b>0,00</b>	<b>0,00</b>	<b>0,00</b>
<b>FILIERE SPORTIVE (g)</b>		<b>4,00</b>	<b>0,00</b>	<b>4,00</b>	<b>4,00</b>	<b>1,00</b>	<b>5,00</b>
Educateur des APS	B	1,00	0,00	1,00	1,00	1,00	2,00
Educateur des APS Principal 1ère classe	B	3,00	0,00	3,00	3,00	0,00	3,00
Educateur des APS Principal 2ème classe	B	0,00	0,00	0,00	0,00	0,00	0,00
<b>FILIERE CULTURELLE (h)</b>		<b>5,00</b>	<b>0,00</b>	<b>5,00</b>	<b>5,00</b>	<b>0,00</b>	<b>5,00</b>
Adjoint du Patrimoine	C	1,00	0,00	1,00	1,00	0,00	1,00
Adjoint du Patrimoine Principal 1ère classe	C	2,00	0,00	2,00	2,00	0,00	2,00
Assistant Conservation Principal 1ère classe	B	2,00	0,00	2,00	2,00	0,00	2,00
<b>FILIERE ANIMATION (i)</b>		<b>18,00</b>	<b>0,00</b>	<b>18,00</b>	<b>18,00</b>	<b>14,00</b>	<b>32,00</b>
Adjoint d'Animation	C	8,00	0,00	8,00	8,00	14,00	22,00
Adjoint d'Animation Principal 1ère classe	C	6,00	0,00	6,00	6,00	0,00	6,00
Adjoint d'Animation Principal 2ème classe	C	1,00	0,00	1,00	1,00	0,00	1,00
Animateur	B	2,00	0,00	2,00	2,00	0,00	2,00
Animateur principal de 2ème classe	B	1,00	0,00	1,00	1,00	0,00	1,00
<b>FILIERE POLICE (j)</b>		<b>18,00</b>	<b>0,00</b>	<b>18,00</b>	<b>18,00</b>	<b>0,00</b>	<b>18,00</b>
Brigadier Chef Principal	C	12,00	0,00	12,00	12,00	0,00	12,00
Chef de Service de Police Municipale Principal	B	2,00	0,00	2,00	2,00	0,00	2,00
Gardien - Brigadier de PM	C	4,00	0,00	4,00	4,00	0,00	4,00
<b>FILIERE SAPEURS-POMPIERS (k)</b>		<b>0,00</b>	<b>0,00</b>	<b>0,00</b>	<b>0,00</b>	<b>0,00</b>	<b>0,00</b>
<b>EMPLOIS NON CITES (l) (5)</b>		<b>0,00</b>	<b>0,00</b>	<b>0,00</b>	<b>0,00</b>	<b>0,00</b>	<b>0,00</b>
<b>TOTAL GENERAL (b + c + d + e + f + g + h + i + j + k + l)</b>		<b>156,00</b>	<b>0,00</b>	<b>156,00</b>	<b>154,00</b>	<b>35,00</b>	<b>189,00</b>

(1) Les grades ou emplois sont désignés conformément à la circulaire n° NOR : INTB9500102C du 23 mars 1995. Les emplois fonctionnels sont également comptabilisés dans leur filière d'origine.

(2) Catégories : A, B ou C.

## VILLE DE CARQUEIRANNE - BUDGET PRINCIPAL - CFU - 2024

(3) Emplois budgétaires créés par l'assemblée délibérante. Les emplois permanents à temps complet sont comptabilisés pour une unité, les emplois à temps non complet sont comptabilisés à hauteur de la quotité de travail prévue par la délibération créant l'emploi.

(4) Equivalent temps plein annuel travaillé (ETPT). Le décompte est proportionnel à l'activité des agents, mesurée par leur quotité de temps de travail et par leur période d'activité sur l'année :

ETPT = Effectifs physiques \* quotité de temps de travail \* période d'activité dans l'année

Exemple : un agent à temps plein (quotité de travail = 100 %) présent toute l'année correspond à 1 ETPT ; un agent à temps partiel, à 80 % (quotité de travail = 80 %) présent toute l'année correspond à 0,8 ETPT ; un agent à temps partiel, à 80 % (quotité de travail = 80 %) présent la moitié de l'année (ex : CDD de 6 mois, recrutement à mi-année) correspond à 0,4 ETPT ( $0,8 * 6 / 12$ ).

(5) Emplois dont les missions ne correspondent pas à un cadre d'emploi existant.

<b>IV – ÉTATS ANNEXÉS</b>	<b>IV</b>
<b>B – ANNEXES PATRIMONIALES – ETAT DU PERSONNEL AU 31/12/N</b>	<b>B9</b>

**B9 - ETAT DU PERSONNEL AU 31/12/N (suite)**

AGENTS NON TITULAIRES EN FONCTION AU 31/12/N	CATEGORIES (1)	SECTEUR (2)	REMUNERATION (3)		CONTRAT	
			Indice (8)	Euros	Fondement du contrat (4)	Nature du contrat (5)
<b>Agents occupant un emploi permanent (6)</b>				<b>0,00</b>		
<b>Agents occupant un emploi non permanent (7)</b>				<b>0,00</b>		
<b>TOTAL GENERAL</b>				<b>0,00</b>		

(1) CATEGORIES: A, B et C.

(2) SECTEUR ADM : Administratif.  
 TECH : Technique.  
 URB : Urbanisme (dont aménagement urbain).  
 S : Social.  
 MS : Médico-social.  
 MT : Médico-technique.  
 SP : Sportif.  
 CULT : Culturel  
 ANIM : Animation.  
 POL : Police.  
 POMP : Sapeurs-pompiers.  
 X : Emplois non cités.

(3) REMUNERATION : Référence à un indice brut (indiquer le niveau de l'indice brut) de la fonction publique ou en euros annuels bruts (indiquer l'ensemble des éléments de la rémunération brute annuelle).

(4) CONTRAT : Motif du contrat (code général de la fonction publique - CGFP) :  
 332-23-1° : Accroissement temporaire d'activité pour une durée maximale de douze mois.  
 332-23-2° : Accroissement saisonnier d'activité pour une durée maximale de six mois.  
 332-24 : Contrat de projet pour une durée minimale d'un an et une durée maximale fixée par les parties dans la limite de six ans  
 332-13 : Remplacement d'un fonctionnaire autorisé à servir à temps partiel ou indisponible.  
 332-14 : Vacance temporaire d'un emploi.  
 332-8-1° : Absence de cadre d'emplois de fonctionnaires susceptibles d'assurer les fonctions correspondantes.  
 332-8-2° : Justifié par les besoins des services ou la nature des fonctions, sous réserve qu'aucun fonctionnaire territorial n'a pu être recruté dans les conditions prévues par le CGFP.  
 332-8-3° : Communes de moins de 1 000 habitants et groupements de communes regroupant moins de 15 000 habitants.  
 332-8-4° : Communes nouvelles issues de fusion de communes de moins de 1 000 habitants, pendant trois ans suivant la création, et le cas échéant, jusqu'au premier renouvellement du conseil municipal.  
 332-8-5° : Autres collectivités territoriales ou établissements mentionnés à l'article L. 4, pour les emplois dont la quotité de temps de travail est inférieure à 50 %.  
 332-8-6° : Emplois des communes (- 2 000 hab.) et des groupements de communes (-10 000 hab.) dont la création ou suppression dépend de la décision d'une autorité.  
 327-5 : Contractuel territorial sur emploi permanent - peut être nommé en qualité de fonctionnaire stagiaire par l'autorité territoriale.  
 332-10 : Contrat à durée indéterminée en application de l'article L. 332-8 avec un agent contractuel territorial qui justifie d'une durée de services publics de six ans au moins.  
 332-11 : Contrat à durée indéterminée lorsque l'agent contractuel territorial concerné remplit avant l'échéance de son contrat les conditions d'ancienneté mentionnées à l'article L. 332-10.  
 326\_352 : Modalités particulières : recrutement sans concours, parcours d'accès à la fonction publique, personnes en situation de handicap (CGFP art. L326 et L.352).  
 343-1\_343-3 : Emplois supérieurs de la fonction publique territoriale (emplois fonctionnels de direction).  
 333-1\_333-10 : Collaborateurs de cabinet.  
 333-12 : Collaborateurs de groupes d'élus.  
 A : Autres.

(5) Indiquer si l'agent contractuel est titulaire d'un contrat à durée déterminée (CDD) ou d'un contrat à durée indéterminée (CDI). Les contrats particuliers devront être labellisés « A / autres » et feront l'objet d'une précision (ex : « contrats aidés »).

(6) Occupent un emploi permanent de la fonction publique territoriale, les agents non titulaires recrutés sur le fondement des articles 332-8, 332-13, 332-14, 326, 352 du CGFP, ainsi que les agents qui sont titulaires d'un contrat à durée indéterminée pris sur le fondement des articles 327-5, 332-10 et 332-11 du CGFP.

(7) Occupent un emploi non permanent de la fonction publique territoriale, les agents non titulaires recrutés sur le fondement des articles 332-23, 332-24, 333-1 à 333-10 et 333-12.

(8) Si un contrat fixe comme référence de rémunération un traitement hors échelle, il convient de mentionner le chevron conformément à l'article 6 décret 85-1148 du 20 octobre 1985.

<b>IV – ÉTATS ANNEXÉS</b>	<b>IV</b>
<b>B - ÉTATS ANNEXÉS PATRIMONIAUX</b>	
<b>LISTE DES ORGANISMES DANS LESQUELS LA COLLECTIVITE A PRIS UN ENGAGEMENT FINANCIER</b>	<b>B10</b>

**LISTE DES ORGANISMES DANS LESQUELS LA COLLECTIVITE A PRIS UN ENGAGEMENT FINANCIER**

Les documents financiers et comptables de ces organismes sont mis à la disposition du public à (1).  
Toute personne a le droit de demander communication à ses frais.

Nature de l'engagement (2)	Nom de l'organisme	Raison sociale de l'organisme	Nature juridique de l'organisme	Montant de l'engagement
<b>Délégation de service public (3) (4)</b>				
<b>Détention d'une part du capital</b>				
<b>Garantie ou cautionnement d'un emprunt</b>				
<b>Subventions supérieures à 75 000 € ou représentant plus de 50 % du produit figurant au compte de résultat de l'organisme</b>				
<b>Autres</b>				

(1) Hôtel de la collectivité et autres lieux publics désignés par la collectivité.

(2) Indiquer la date de la décision (délibérations, contrats ou décisions de l'exécutif).

(3) Préciser la nature de la délégation (concession, affermage, régie intéressée...).

(4) Les délégations pour lesquels un engagement hors bilan est constaté font l'objet d'une reprise dans l'état relatif aux autres engagements donnés.

<b>IV – ANNEXES</b>	<b>IV</b>
<b>ANNEXES BUDGETAIRES EQUILIBRE BUDGETAIRE</b>	<b>C1.1</b>

**DISPONIBILITE DE RESSOURCES PROPRES PROVENANT DES EXERCICES ANTERIEURS**

**Solde de la section d'investissement de l'exercice N-1**

	Ressources propres issues de l'exercice N-1
<b>Solde d'exécution 001 (A)</b> montant négatif si déficit (D001) montant positif si excédent (R001)	-2 713 357,90
<b>Solde des RAR (B)</b> montant négatif si déficit montant positif si excédent	0,00
<b>Solde de la section investissement de l'exercice N-1 (Solde I = A + B)</b> Solde positif : excédent de financement Solde négatif : besoin de financement	-2 713 357,90

**Disponibilité des ressources propres provenant des exercices antérieurs après financement de la section investissement de l'exercice N-1**

	Ressources propres issues de l'exercice N-1
<b>Affectation au 1068 suite au CA de l'exercice N-1 (C)</b>	2 655 903,93
<b>Solde de la section investissement de l'exercice N-1 (Solde I)</b> Solde positif : excédent de financement Solde négatif : besoin de financement	-2 713 357,90
<b>Disponibilité de ressources propres des exercices antérieurs (Solde II = C + Solde I)</b> Solde positif : ressources disponibles pour la couverture de l'annuité Solde négatif : absence de ressources propres provenant des exercices antérieurs pour la couverture de l'annuité	-57 453,97

**COUVERTURE DE L'ANNUITE DE LA DETTE PAR LES RESSOURCES PROPRES - PETIT EQUILIBRE**

	Crédits ouverts/reportés (2)	Réalizations (3)	Restes à réaliser au 31/12/N (4)	Total
		(a)	(b)	(c = a + b)
Dépenses de l'exercice à couvrir par des ressources propres (D)(1)	2 356 326,38	2 261 891,38	1 353 111,32	3 615 002,70
Ressources propres externes et internes de l'exercice (E)(1)	7 383 279,94	1 900 672,99	746 429,99	2 647 102,98
<b>Solde des opérations de l'exercice (Solde III = E - D)</b>	5 026 953,56	-361 218,39	-606 681,33	-967 899,72
Solde d'exécution 001 (A) montant négatif si déficit (D001) montant positif si excédent (R001)	-2 713 357,90			-2 713 357,90
Affectation au 1068 suite au CA de l'exercice N-1 (C)	2 655 903,93	2 655 903,93		2 655 903,93
<b>Solde des opérations liées à l'exercice N-1 (Solde IV = A + C)</b>	-57 453,97			-57 453,97
<b>Couverture de l'annuité de la dette (Solde V = Solde III + Solde IV)</b> Solde positif : annuité de la dette couverte Solde négatif : annuité de la dette non couverte				-1 025 353,69

(1) BP+BS+DM + RAR N-1. Le détail est présenté aux états suivants : "Equilibre budgétaire - Dépenses" et "Equilibre budgétaire - Recette"

(2) Cumul des crédits de l'exercice votés ou reportés

(3) Mandats et titres émis

(4) Il s'agit des restes à réaliser établis conformément à la comptabilité d'engagement annuelle





<b>IV – ÉTATS ANNEXÉS</b>	<b>IV</b>
<b>C – ÉTATS ANNEXÉS BUDGÉTAIRES – EQUILIBRE BUDGETAIRE – DEPENSES</b>	<b>C1.2</b>

## DEPENSES A COUVRIR PAR DES RESSOURCES PROPRES

Art. (1)	Libellé (1)	Crédits de l'exercice (BP + BS + DM + RAR N-1)	Réalizations
<b>DEPENSES TOTALES A COUVRIR PAR DES RESSOURCES PROPRES = A + B</b>		<b>2 356 326,38</b>	<b>2 261 891,38</b>
<b>16 Emprunts et dettes assimilées (A)</b>		<b>1 631 163,52</b>	<b>1 631 163,52</b>
1631	Emprunts obligataires	0,00	0,00
1641	Emprunts en euros	1 631 163,52	1 631 163,52
1643	Emprunts en devises	0,00	0,00
16441	Opérations afférentes à l'emprunt	0,00	0,00
1671	Avances consolidées du Trésor	0,00	0,00
1672	Emprunts sur comptes spéciaux du Trésor	0,00	0,00
1678	Autres emprunts et dettes	0,00	0,00
1681	Autres emprunts	0,00	0,00
1682	Bons à moyen terme négociables	0,00	0,00
1687	Autres dettes	0,00	0,00
<b>Dépenses et transferts à déduire des ressources propres (B)</b>		<b>725 162,86</b>	<b>630 727,86</b>
10...	<i>Reprise de dotations, fonds divers et réserves</i>		
10...	Reversement de dotations, fonds divers et réserves		
10226	Taxe d'aménagement	94 435,00	0,00
139	<i>Subv. invest. transférées cpte résultat</i>	<i>630 727,86</i>	<i>630 727,86</i>

(1) Détailler les chapitres budgétaires par article conformément au plan de comptes.

<b>IV – ÉTATS ANNEXÉS</b>	<b>IV</b>
<b>C – ÉTATS ANNEXÉS BUDGÉTAIRES – EQUILIBRE BUDGETAIRE – RECETTES</b>	<b>C1.3</b>

**RESSOURCES PROPRES**

Art. (1)	Libellé (1)	Crédits de l'exercice (BP + BS + DM + RAR N-1)	Réalizations
<b>RECETTES (RESSOURCES PROPRES) = a + b</b>		<b>7 383 279,94</b>	<b>III 1 900 672,99</b>
<b>Ressources propres externes de l'année (a)</b>		<b>581 500,00</b>	<b>582 828,86</b>
10222	FCTVA	456 000,00	459 185,23
10226	Taxe d'aménagement (2)	125 000,00	123 325,63
10227	Versement pour sous densité	0,00	0,00
10228	Autres fonds d'investissement	0,00	0,00
13146	Attributions compensation investissement	0,00	0,00
13156	Attributions compensation investissement	0,00	0,00
13246	Attributions compensation investissement	0,00	0,00
13256	Attributions compensation investissement	0,00	0,00
138	Autres subventions invest. non transf.	0,00	0,00
26...	Participations et créances rattachées		
27...	Autres immobilisations financières		
276351	Créance GFP de rattachement	500,00	318,00
<b>Ressources propres internes de l'année (b) (3)</b>		<b>6 801 779,94</b>	<b>1 317 844,13</b>
15...	<i>Provisions pour risques et charges</i>		
169	<i>Primes de remboursement des obligations</i>	0,00	0,00
26...	<i>Participations et créances rattachées</i>		
27...	<i>Autres immobilisations financières</i>		
28...	<i>Amortissement des immobilisations</i>		
2802	<i>Frais liés à la réalisation de document</i>	10 138,63	10 138,63
28031	<i>Frais d'études</i>	10 876,56	10 876,56
280415312	<i>CDE : Bâtiments, installations</i>	22 000,00	22 000,00
280415322	<i>CCAS : Bâtiments, installations</i>	8 000,00	8 000,00
2804182	<i>Autres org pub - Bât. et installations</i>	4 399,79	4 399,79
280422	<i>Privé - Bâtiments et installations</i>	38 333,33	38 333,33
28046	<i>Attributions compensation investissement</i>	47 675,60	47 675,60
2805	<i>Licences, logiciels, droits similaires</i>	8 792,66	8 792,66
28088	<i>Autres immobilisations incorporelles</i>	5 872,71	5 872,71
28121	<i>Plantations d'arbres et d'arbustes</i>	20 521,18	20 521,18
28128	<i>Autres aménagements de terrains</i>	34 934,62	34 934,62

Art. (1)	Libellé (1)	Crédits de l'exercice (BP + BS + DM + RAR N-1)	Réalisations
281311	Bâtiments administratifs	2 663,59	2 663,59
281312	Bâtiments scolaires	112 594,95	112 594,95
281318	Autres bâtiments publics	27 660,30	27 660,30
281351	Bâtiments publics	410 321,61	410 321,61
28138	Autres constructions	92 594,67	92 594,67
28152	Installations de voirie	129 626,78	129 626,78
281533	Réseaux câblés	2 396,06	2 396,06
281534	Réseaux d'électrification	59,22	59,22
281538	Autres réseaux	16 720,45	16 720,45
281561	Matériel roulant	12 731,09	12 731,09
2815731	Matériel roulant	4 930,64	4 930,64
2815738	Autre matériel et outillage de voirie	871,36	871,36
28158	Autres inst.,matériel,outil. techniques	29 462,25	29 462,25
281752	Installations de voirie (m. à dispo)	2 984,30	2 984,30
281758	Autres inst.,matériel,outil. techniques	213,36	213,36
28181	Installations générales, aménagt divers	13 845,07	13 845,07
281828	Autres matériels de transport	32 811,53	32 811,53
281838	Autre matériel informatique	32 961,81	32 961,81
281848	Autres matériels de bureau et mobiliers	36 556,05	36 556,05
28188	Autres immo. corporelles	110 211,43	110 211,43
29...	Dépréciations des immobilisations		
31...	Matières premières (et fournitures) (4)		
33...	En-cours de production de biens (4)		
35...	Stocks de produits (4)		
39...	Dépréciation des stocks et en-cours		
481...	Charges à rép. sur plusieurs exercices		
4817	Indemnités de renégociation de la dette	12 826,39	12 826,39
49...	Dépréciation des comptes de tiers		
4912	Dépréciation des comptes de redevables	20 276,36	20 276,36
4962	Dépréciation comptes de débiteurs divers	979,78	979,78
59...	Dépréciation des comptes financiers		
024	Produits des cessions d'immobilisations	0,00	0,00
021	Virement de la section de fonctionnement	5 483 935,81	0,00

(1) Les comptes 15, 169, 26, 27, 28, 29, 39, 481, 49 et 59 sont à détailler conformément au plan de comptes.

## VILLE DE CARQUEIRANNE - BUDGET PRINCIPAL - CFU - 2024

(2) Le compte 10226 peut être utilisé uniquement par les communes et les établissements publics à fiscalité propre.

(3) Les comptes 15, 29, 39, 49 et 59 sont présentés uniquement si la collectivité applique le régime des provisions budgétaires.

(4) Les comptes 31, 33 et 35 ne peuvent être utilisés que pour les budgets utilisant la comptabilité de stock. Par conséquent, seuls les budgets retraçant les dépenses et les recettes d'un lotissement ou d'une ZAC peuvent utiliser les comptes susmentionnés.

<b>IV – ÉTATS ANNEXÉS</b>	<b>IV</b>
<b>C – ÉTATS ANNEXÉS BUDGÉTAIRES – AUTORISATIONS DE PROGRAMME</b>	<b>C2.1</b>

**SITUATION DES AUTORISATIONS DE PROGRAMME ET CREDITS DE PAIEMENT**

AUTORISATION DE PROGRAMME *		Chapitre (s)	Stocks AP votées disponibles à l'affectation (exercices antérieurs)	AP votées dans l'année	AP affectées non couvertes par des CP réalisés au 01/01/N (1)	Flux d'AP affectées dans l'année (2)	AP affectées annulées (3)	Stock d'AP affectées restant à financer (4) = (1) + (2) - (3)	CP mandatés au budget de l'année N (5)	AP affectées non couvertes par des CP mandatés au 31/12/N (6) = (4) - (5)
Numéro	Libellé									
<b>TOTAL</b>			0,00	0,00	0,00	0,00	0,00	0,00	0,00	0,00

\* Le détail par programme n'est à renseigner qu'à compter des AP votées en 2005.

(1) Il s'agit des AP affectées antérieurement à l'exercice N et non encore entièrement couvertes par les CP des années antérieures.

(2) Il s'agit des AP votées avant ou pendant l'exercice N et affectées pendant celui-ci.

(6) Il s'agit des AP non encore intégralement couvertes à la fin de l'exercice N.

	N-3	N-2	N-1	N
<b>Ratio de couverture des AP affectées (6) / (5)</b>	0,00	0,00	0,00	0,00

<b>IV – ÉTATS ANNEXÉS</b>	<b>IV</b>
<b>C – ÉTATS ANNEXÉS BUDGÉTAIRES – AUTORISATIONS D'ENGAGEMENT</b>	<b>C2.2</b>

**SITUATION DES AUTORISATIONS D'ENGAGEMENT ET CREDITS DE PAIEMENT**

AUTORISATION D'ENGAGEMENT *		Chapitre (s)	Stocks AE votées disponibles à l'affectation (exercices antérieurs)	AE votées dans l'année	AE affectées non couvertes par des CP réalisés au 01/01/N (1)	Flux d'AE affectées dans l'année (2)	AE affectées annulées (3)	Stock d'AE affectées restant à financer (4) = (1) + (2) - (3)	CP mandatés au budget de l'année N (5)	AE affectées non couvertes par des CP mandatés au 31/12/N (6) = (4) - (5)
Numéro	Libellé									
<b>TOTAL</b>			0,00	0,00	0,00	0,00	0,00	0,00	0,00	0,00

\* Le détail par engagement n'est à renseigner qu'à compter des AE votées en 2005.

(1) Il s'agit des AE affectées antérieurement à l'exercice N et non encore entièrement couvertes par les CP des années antérieures.

(2) Il s'agit des AE votées avant ou pendant l'exercice N et affectées pendant celui-ci.

(6) Il s'agit des AE non encore intégralement couvertes à la fin de l'exercice N.

	N-3	N-2	N-1	N
<b>Ratio de couverture des AE affectées (6) / (5)</b>	<b>0,00</b>	<b>0,00</b>	<b>0,00</b>	<b>0,00</b>

<b>IV – ÉTATS ANNEXÉS</b>	<b>IV</b>
<b>IMPACT DU BUDGET POUR LA TRANSITION ECOLOGIQUE – REPARTITION PAR NATURE</b>	<b>C3.1</b>

## Présentation agrégée par nature

Type de dépense (2)		Total des dépenses (mandatées) (3)	Favorables	Mixtes	Défavorables	Neutres	Non cotées
A105	Subventions d'investissement versées	0,00	0,00	0,00	0,00	0,00	0,00
A110	Autres immobilisations incorporelles	0,00	0,00	0,00	0,00	0,00	0,00
A115	Immobilisations incorporelles en cours	0,00	0,00	0,00	0,00	0,00	0,00
A120	Terrains	344 064,63	326 917,22	0,00	0,00	17 147,41	0,00
A125	Constructions	1 690 039,43	1 690 039,43	0,00	0,00	0,00	0,00
A130	Réseaux et installations de voirie	10 031,14	10 031,14	0,00	0,00	0,00	0,00
A135	Réseaux divers	0,00	0,00	0,00	0,00	0,00	0,00
A140	Installations techniques, agencements et matériel	37 949,62	37 949,62	0,00	0,00	0,00	0,00
A145	Immobilisations mises en concessions ou affermées	0,00	0,00	0,00	0,00	0,00	0,00
A150	Autres immobilisations corporelles	228 800,91	161 395,90	0,00	0,00	67 405,01	0,00
A155	Immobilisations corporelles en cours	0,00	0,00	0,00	0,00	0,00	0,00
A165	Immobilisations financières	0,00	0,00	0,00	0,00	0,00	0,00
A225	Opérations pour le compte de tiers	0,00	0,00	0,00	0,00	0,00	0,00
<b>TOTAL</b>		<b>2 310 885,73</b>	<b>2 226 333,31</b>	<b>0,00</b>	<b>0,00</b>	<b>84 552,42</b>	<b>0,00</b>

## AXE 1 : LUTTE CONTRE LE CHANGEMENT CLIMATIQUE (1)

Type de dépense (2)		Total des dépenses (mandatées) (3)	Favorables	Défavorables	Neutres	Non cotées
A105	Subventions d'investissement versées	0,00	0,00	0,00	0,00	0,00
A110	Autres immobilisations incorporelles	0,00	0,00	0,00	0,00	0,00
A115	Immobilisations incorporelles en cours	0,00	0,00	0,00	0,00	0,00
A120	Terrains	344 064,63	326 917,22	0,00	17 147,41	0,00
A125	Constructions	1 690 039,43	1 689 585,37	0,00	454,06	0,00
A130	Réseaux et installations de voirie	10 031,14	10 031,14	0,00	0,00	0,00
A135	Réseaux divers	0,00	0,00	0,00	0,00	0,00
A140	Installations techniques, agencements et matériel	37 949,62	37 949,62	0,00	0,00	0,00
A145	Immobilisations mises en concessions ou affermées	0,00	0,00	0,00	0,00	0,00
A150	Autres immobilisations corporelles	228 800,91	160 940,77	0,00	67 860,14	0,00
A155	Immobilisations corporelles en cours	0,00	0,00	0,00	0,00	0,00
A165	Immobilisations financières	0,00	0,00	0,00	0,00	0,00
A225	Opérations pour le compte de tiers	0,00	0,00	0,00	0,00	0,00
<b>TOTAL</b>		<b>2 310 885,73</b>	<b>2 225 424,12</b>	<b>0,00</b>	<b>85 461,61</b>	<b>0,00</b>

**AXE 2 : ADAPTATION AU CHANGEMENT CLIMATIQUE ET PREVENTIUN DES RISQUES NATURELS (1)**

Type de dépense (2)		Total des dépenses (mandatées) (3)	Favorables	Défavorables	Neutres	Non cotées
A105	Subventions d'investissement versées	0,00	0,00	0,00	0,00	0,00
A110	Autres immobilisations incorporelles	0,00	0,00	0,00	0,00	0,00
A115	Immobilisations incorporelles en cours	0,00	0,00	0,00	0,00	0,00
A120	Terrains	344 064,63	326 917,22	0,00	17 147,41	0,00
A125	Constructions	1 690 039,43	1 689 585,37	0,00	454,06	0,00
A130	Réseaux et installations de voirie	10 031,14	10 031,14	0,00	0,00	0,00
A135	Réseaux divers	0,00	0,00	0,00	0,00	0,00
A140	Installations techniques, agencements et matériel	37 949,62	37 949,62	0,00	0,00	0,00
A145	Immobilisations mises en concessions ou affermées	0,00	0,00	0,00	0,00	0,00
A150	Autres immobilisations corporelles	228 800,91	160 940,77	0,00	67 860,14	0,00
A155	Immobilisations corporelles en cours	0,00	0,00	0,00	0,00	0,00
A165	Immobilisations financières	0,00	0,00	0,00	0,00	0,00
A225	Opérations pour compte de tiers	0,00	0,00	0,00	0,00	0,00
<b>TOTAL</b>		<b>2 310 885,73</b>	<b>2 225 424,12</b>	<b>0,00</b>	<b>85 461,61</b>	<b>0,00</b>

**AXE 3 : GESTION DES RESSOURCES EN EAU (1)**

Type de dépense (2)		Total des dépenses (mandatées) (3)	Favorables	Défavorables	Neutres	Non cotées
A105	Subventions d'investissement versées	0,00	0,00	0,00	0,00	0,00
A110	Autres immobilisations incorporelles	0,00	0,00	0,00	0,00	0,00
A115	Immobilisations incorporelles en cours	0,00	0,00	0,00	0,00	0,00
A120	Terrains	0,00	0,00	0,00	0,00	0,00
A125	Constructions	0,00	0,00	0,00	0,00	0,00
A130	Réseaux et installations de voirie	0,00	0,00	0,00	0,00	0,00
A135	Réseaux divers	0,00	0,00	0,00	0,00	0,00
A140	Installations techniques, agencements et matériel	0,00	0,00	0,00	0,00	0,00
A145	Immobilisations mises en concessions ou affermées	0,00	0,00	0,00	0,00	0,00
A150	Autres immobilisations corporelles	0,00	0,00	0,00	0,00	0,00
A155	Immobilisations corporelles en cours	0,00	0,00	0,00	0,00	0,00
A165	Immobilisations financières	0,00	0,00	0,00	0,00	0,00
A225	Opérations pour compte de tiers	0,00	0,00	0,00	0,00	0,00
<b>TOTAL</b>		<b>0,00</b>	<b>0,00</b>	<b>0,00</b>	<b>0,00</b>	<b>0,00</b>



**AXE 4 : TRANSITION VERS L'ECONOMIE CIRCULAIRE, GESTION DES DECHETS, PREVENTION DES RISQUES TECHNOLOGIQUES (1)**

Type de dépense (2)		Total des dépenses (mandatées) (3)	Favorables	Défavorables	Neutres	Non cotées
A105	Subventions d'investissement versées	0,00	0,00	0,00	0,00	0,00
A110	Autres immobilisations incorporelles	0,00	0,00	0,00	0,00	0,00
A115	Immobilisations incorporelles en cours	0,00	0,00	0,00	0,00	0,00
A120	Terrains	0,00	0,00	0,00	0,00	0,00
A125	Constructions	0,00	0,00	0,00	0,00	0,00
A130	Réseaux et installations de voirie	0,00	0,00	0,00	0,00	0,00
A135	Réseaux divers	0,00	0,00	0,00	0,00	0,00
A140	Installations techniques, agencements et matériel	0,00	0,00	0,00	0,00	0,00
A145	Immobilisations mises en concessions ou affermées	0,00	0,00	0,00	0,00	0,00
A150	Autres immobilisations corporelles	0,00	0,00	0,00	0,00	0,00
A155	Immobilisations corporelles en cours	0,00	0,00	0,00	0,00	0,00
A165	Immobilisations financières	0,00	0,00	0,00	0,00	0,00
A225	Opérations pour compte de tiers	0,00	0,00	0,00	0,00	0,00
<b>TOTAL</b>		<b>0,00</b>	<b>0,00</b>	<b>0,00</b>	<b>0,00</b>	<b>0,00</b>

**AXE 5 : LUTTE CONTRE LES POLLUTIONS DE L'AIR ET DES SOLS (1)**

Type de dépense (2)		Total des dépenses (mandatées) (3)	Favorables	Défavorables	Neutres	Non cotées
A105	Subventions d'investissement versées	0,00	0,00	0,00	0,00	0,00
A110	Autres immobilisations incorporelles	0,00	0,00	0,00	0,00	0,00
A115	Immobilisations incorporelles en cours	0,00	0,00	0,00	0,00	0,00
A120	Terrains	0,00	0,00	0,00	0,00	0,00
A125	Constructions	0,00	0,00	0,00	0,00	0,00
A130	Réseaux et installations de voirie	0,00	0,00	0,00	0,00	0,00
A135	Réseaux divers	0,00	0,00	0,00	0,00	0,00
A140	Installations techniques, agencements et matériel	0,00	0,00	0,00	0,00	0,00
A145	Immobilisations mises en concessions ou affermées	0,00	0,00	0,00	0,00	0,00
A150	Autres immobilisations corporelles	0,00	0,00	0,00	0,00	0,00
A155	Immobilisations corporelles en cours	0,00	0,00	0,00	0,00	0,00
A165	Immobilisations financières	0,00	0,00	0,00	0,00	0,00
A225	Opérations pour compte de tiers	0,00	0,00	0,00	0,00	0,00
<b>TOTAL</b>		<b>0,00</b>	<b>0,00</b>	<b>0,00</b>	<b>0,00</b>	<b>0,00</b>

## AXE 6 : PRESERVATION DE LA BIODIVERSITE, PROTECTION DES ESPACES NATURELS, AGRICOLES ET SYLVICOLES (1)

Type de dépense (2)		Total des dépenses (mandatées) (3)	Favorables	Défavorables	Neutres	Non cotées
A105	Subventions d'investissement versées	0,00	0,00	0,00	0,00	0,00
A110	Autres immobilisations incorporelles	0,00	0,00	0,00	0,00	0,00
A115	Immobilisations incorporelles en cours	0,00	0,00	0,00	0,00	0,00
A120	Terrains	0,00	0,00	0,00	0,00	0,00
A125	Constructions	0,00	0,00	0,00	0,00	0,00
A130	Réseaux et installations de voirie	0,00	0,00	0,00	0,00	0,00
A135	Réseaux divers	0,00	0,00	0,00	0,00	0,00
A140	Installations techniques, agencements et matériel	0,00	0,00	0,00	0,00	0,00
A145	Immobilisations mises en concessions ou affermées	0,00	0,00	0,00	0,00	0,00
A150	Autres immobilisations corporelles	0,00	0,00	0,00	0,00	0,00
A155	Immobilisations corporelles en cours	0,00	0,00	0,00	0,00	0,00
A165	Immobilisations financières	0,00	0,00	0,00	0,00	0,00
A225	Opérations pour compte de tiers	0,00	0,00	0,00	0,00	0,00
<b>TOTAL</b>		<b>0,00</b>	<b>0,00</b>	<b>0,00</b>	<b>0,00</b>	<b>0,00</b>

(1) Les objectifs de transition écologique mentionnés au 1° du IV de l'article 191 de la loi du 29 décembre 2023 correspondent aux six axes de l'article 19 du règlement (UE) 2020/852 du Parlement européen et du Conseil du 18 juin 2020 sur l'établissement d'un cadre visant à favoriser les investissements durables et modifiant le règlement (UE) 2019/2088 du Parlement européen et du Conseil du 27 novembre 2019 sur la publication d'informations en matière de durabilité dans le secteur des services financiers :

Axe 1° atténuation du changement climatique ;

Axe 2° adaptation au changement climatique et prévention des risques naturels ;

Axe 3° gestion des ressources en eau ;

Axe 4° transition vers une économie circulaire, gestion des déchets, prévention des risques technologiques ;

Axe 5° prévention et contrôle des pollutions de l'air et des sols ;

Axe 6° préservation de la biodiversité et protection des espaces naturels, agricoles et sylvicoles.

L'analyse de l'impact environnemental des dépenses visées est réalisée de manière obligatoire :

- à compter de l'exercice 2024 pour l'axe 1° ;

- à compter de l'exercice 2025 pour les axes 1° et 6°.

La cotation selon les autres axes est possible, mais facultative.

(2) Les dépenses pour lesquelles la contribution aux objectifs de transition écologique est présentée obligatoirement sont celles exécutées aux comptes suivants des budgets principaux et des budgets annexes soumis à l'instruction budgétaire et comptable M57 :

- 2031 « Frais d'études »,

- 2111 « Terrains nus »,

- 2115 « Terrains bâtis »,

- 2128 « Autres agencements et aménagements de terrains »,

- 21312 « Bâtiments scolaires »,

- 21318 « Autres bâtiments publics »,

- 21351 « Installations générales, agencements, aménagements des constructions - Bâtiments publics »,

- 21352 « Installations générales, agencements, aménagements des constructions - Bâtiments privés »,

- 2138 « Autres constructions »,

- 2151 « Réseaux de voirie »,

- 2152 « Installations de voirie »,

- 21821 « Matériel et transport ferroviaire »,

- 21828 « Autres matériels de transport »,

- 2312 « Agencements et aménagements de terrains en cours »,

- 2313 « Constructions en cours »,

- 2315 « Installations, matériel et outillage techniques en cours »,

- 2317 « Immobilisations reçues au titre d'une mise à disposition en cours ».

La cotation des autres natures de dépense est possible, mais facultative.

(3) Les dépenses d'investissement pour lesquelles la contribution aux objectifs de transition écologique est présentée s'entendent comme les dépenses réelles exécutées, hors remboursement des annuités d'emprunts à l'exception des remboursements correspondant à la dette liée à la part investissement des marchés de partenariat.

<b>IV – ÉTATS ANNEXÉS</b>	<b>IV</b>
<b>IMPACT DU BUDGET POUR LA TRANSITION ECOLOGIQUE – REPARTITION PAR FONCTION</b>	<b>C3.2</b>

## Présentation agrégée par fonction

Type de dépense (2)		Total des dépenses (mandatées) (3)	Favorables	Mixtes	Défavorables	Neutres	Non cotées
0	Services généraux	129 057,79	106 867,58	0,00	0,00	22 190,21	0,00
0-5	Fonds européens	0,00	0,00	0,00	0,00	0,00	0,00
1	Sécurité	36 797,27	6 350,65	0,00	0,00	30 446,62	0,00
2	Enseignement, formation professionnelle et apprentissage	1 203 728,53	1 203 728,53	0,00	0,00	0,00	0,00
3	Culture, vie sociale, jeunesse, sport et loisirs	466 379,07	451 903,29	0,00	0,00	14 475,78	0,00
4	Santé et action sociale (hors APA, RSA et régularisation RMI)	28 319,48	25 530,74	0,00	0,00	2 788,74	0,00
4-3	APA	0,00	0,00	0,00	0,00	0,00	0,00
4-4	RSA – Régularisation des RMI	0,00	0,00	0,00	0,00	0,00	0,00
5	Aménagement des territoires et habitat	390 478,48	388 632,82	0,00	0,00	1 845,66	0,00
6	Action économique	0,00	0,00	0,00	0,00	0,00	0,00
7	Environnement	8 197,41	0,00	0,00	0,00	8 197,41	0,00
8	Transports	47 927,70	43 319,70	0,00	0,00	4 608,00	0,00
<b>TOTAL</b>		<b>2 310 885,73</b>	<b>2 226 333,31</b>	<b>0,00</b>	<b>0,00</b>	<b>84 552,42</b>	<b>0,00</b>

## AXE 1 : LUTTE CONTRE LE CHANGEMENT CLIMATIQUE (1)

Type de dépense (2)		Total des dépenses (mandatées) (3)	Favorables	Défavorables	Neutres	Non cotées
0	Services généraux	129 057,79	106 413,52	0,00	22 644,27	0,00
0-5	Fonds européens	0,00	0,00	0,00	0,00	0,00
1	Sécurité	36 797,27	6 350,65	0,00	30 446,62	0,00
2	Enseignement, formation professionnelle et apprentissage	1 203 728,53	1 203 728,53	0,00	0,00	0,00
3	Culture, vie sociale, jeunesse, sports et loisirs	466 379,07	451 448,16	0,00	14 930,91	0,00
4	Santé et action sociale (hors APA, RSA et régularisation RMI)	28 319,48	25 530,74	0,00	2 788,74	0,00
4-3	APA	0,00	0,00	0,00	0,00	0,00
4-4	RSA – Régularisations des RMI	0,00	0,00	0,00	0,00	0,00
5	Aménagement des territoires et habitat	390 478,48	388 632,82	0,00	1 845,66	0,00
6	Action économique	0,00	0,00	0,00	0,00	0,00
7	Environnement	8 197,41	0,00	0,00	8 197,41	0,00
8	Transports	47 927,70	43 319,70	0,00	4 608,00	0,00
<b>TOTAL</b>		<b>2 310 885,73</b>	<b>2 225 424,12</b>	<b>0,00</b>	<b>85 461,61</b>	<b>0,00</b>

**AXE 2 : ADAPTATION AU CHANGEMENT CLIMATIQUE ET PREVENTIUN DES RISQUES NATURELS (1)**

Type de dépense (2)		Total des dépenses (mandatées) (3)	Favorables	Défavorables	Neutres	Non cotées
0	Services généraux	129 057,79	106 413,52	0,00	22 644,27	0,00
0-5	Fonds européens	0,00	0,00	0,00	0,00	0,00
1	Sécurité	36 797,27	6 350,65	0,00	30 446,62	0,00
2	Enseignement, formation professionnelle et apprentissage	1 203 728,53	1 203 728,53	0,00	0,00	0,00
3	Culture, vie sociale, jeunesse, sports et loisirs	466 379,07	451 448,16	0,00	14 930,91	0,00
4	Santé et action sociale (hors APA, RSA et régularisation RMI)	28 319,48	25 530,74	0,00	2 788,74	0,00
4-3	APA	0,00	0,00	0,00	0,00	0,00
4-4	RSA – Régularisations des RMI	0,00	0,00	0,00	0,00	0,00
5	Aménagement des territoires et habitat	390 478,48	388 632,82	0,00	1 845,66	0,00
6	Action économique	0,00	0,00	0,00	0,00	0,00
7	Environnement	8 197,41	0,00	0,00	8 197,41	0,00
8	Transports	47 927,70	43 319,70	0,00	4 608,00	0,00
<b>TOTAL</b>		<b>2 310 885,73</b>	<b>2 225 424,12</b>	<b>0,00</b>	<b>85 461,61</b>	<b>0,00</b>

**AXE 3 : GESTION DES RESSOURCES EN EAU (1)**

Type de dépense (2)		Total des dépenses (mandatées) (3)	Favorables	Défavorables	Neutres	Non cotées
0	Services généraux	0,00	0,00	0,00	0,00	0,00
0-5	Fonds européens	0,00	0,00	0,00	0,00	0,00
1	Sécurité	0,00	0,00	0,00	0,00	0,00
2	Enseignement, formation professionnelle et apprentissage	0,00	0,00	0,00	0,00	0,00
3	Culture, vie sociale, jeunesse, sports et loisirs	0,00	0,00	0,00	0,00	0,00
4	Santé et action sociale (hors APA, RSA et régularisation RMI)	0,00	0,00	0,00	0,00	0,00
4-3	APA	0,00	0,00	0,00	0,00	0,00
4-4	RSA – Régularisations des RMI	0,00	0,00	0,00	0,00	0,00
5	Aménagement des territoires et habitat	0,00	0,00	0,00	0,00	0,00
6	Action économique	0,00	0,00	0,00	0,00	0,00
7	Environnement	0,00	0,00	0,00	0,00	0,00
8	Transports	0,00	0,00	0,00	0,00	0,00
<b>TOTAL</b>		<b>0,00</b>	<b>0,00</b>	<b>0,00</b>	<b>0,00</b>	<b>0,00</b>

#### AXE 4 : TRANSITION VERS L'ECONOMIE CIRCULAIRE, GESTION DES DECHETS, PREVENTION DES RISQUES TECHNOLOGIQUES (1)

Type de dépense (2)		Total des dépenses (mandatées) (3)	Favorables	Défavorables	Neutres	Non cotées
0	Services généraux	0,00	0,00	0,00	0,00	0,00
0-5	Fonds européens	0,00	0,00	0,00	0,00	0,00
1	Sécurité	0,00	0,00	0,00	0,00	0,00
2	Enseignement, formation professionnelle et apprentissage	0,00	0,00	0,00	0,00	0,00
3	Culture, vie sociale, jeunesse, sports et loisirs	0,00	0,00	0,00	0,00	0,00
4	Santé et action sociale (hors APA, RSA et régularisation RMI)	0,00	0,00	0,00	0,00	0,00
4-3	APA	0,00	0,00	0,00	0,00	0,00
4-4	RSA – Régularisations des RMI	0,00	0,00	0,00	0,00	0,00
5	Aménagement des territoires et habitat	0,00	0,00	0,00	0,00	0,00
6	Action économique	0,00	0,00	0,00	0,00	0,00
7	Environnement	0,00	0,00	0,00	0,00	0,00
8	Transports	0,00	0,00	0,00	0,00	0,00
<b>TOTAL</b>		<b>0,00</b>	<b>0,00</b>	<b>0,00</b>	<b>0,00</b>	<b>0,00</b>

#### AXE 5 : LUTTE CONTRE LES POLLUTIONS DE L'AIR ET DES SOLS (1)

Type de dépense (2)		Total des dépenses (mandatées) (3)	Favorables	Défavorables	Neutres	Non cotées
0	Services généraux	0,00	0,00	0,00	0,00	0,00
0-5	Fonds européens	0,00	0,00	0,00	0,00	0,00
1	Sécurité	0,00	0,00	0,00	0,00	0,00
2	Enseignement, formation professionnelle et apprentissage	0,00	0,00	0,00	0,00	0,00
3	Culture, vie sociale, jeunesse, sports et loisirs	0,00	0,00	0,00	0,00	0,00
4	Santé et action sociale (hors APA, RSA et régularisation RMI)	0,00	0,00	0,00	0,00	0,00
4-3	APA	0,00	0,00	0,00	0,00	0,00
4-4	RSA – Régularisations des RMI	0,00	0,00	0,00	0,00	0,00
5	Aménagement des territoires et habitat	0,00	0,00	0,00	0,00	0,00
6	Action économique	0,00	0,00	0,00	0,00	0,00
7	Environnement	0,00	0,00	0,00	0,00	0,00
8	Transports	0,00	0,00	0,00	0,00	0,00
<b>TOTAL</b>		<b>0,00</b>	<b>0,00</b>	<b>0,00</b>	<b>0,00</b>	<b>0,00</b>

## AXE 6 : PRESERVATION DE LA BIODIVERSITE, PROTECTION DES ESPACES NATURELS, AGRICOLES ET SYLVICOLES (1)

Type de dépense (2)		Total des dépenses (mandatées) (3)	Favorables	Défavorables	Neutres	Non cotées
0	Services généraux	0,00	0,00	0,00	0,00	0,00
0-5	Fonds européens	0,00	0,00	0,00	0,00	0,00
1	Sécurité	0,00	0,00	0,00	0,00	0,00
2	Enseignement, formation professionnelle et apprentissage	0,00	0,00	0,00	0,00	0,00
3	Culture, vie sociale, jeunesse, sports et loisirs	0,00	0,00	0,00	0,00	0,00
4	Santé et action sociale (hors APA, RSA et régularisation RMI)	0,00	0,00	0,00	0,00	0,00
4-3	APA	0,00	0,00	0,00	0,00	0,00
4-4	RSA – Régularisations des RMI	0,00	0,00	0,00	0,00	0,00
5	Aménagement des territoires et habitat	0,00	0,00	0,00	0,00	0,00
6	Action économique	0,00	0,00	0,00	0,00	0,00
7	Environnement	0,00	0,00	0,00	0,00	0,00
8	Transports	0,00	0,00	0,00	0,00	0,00
<b>TOTAL</b>		<b>0,00</b>	<b>0,00</b>	<b>0,00</b>	<b>0,00</b>	<b>0,00</b>

(1) Les objectifs de transition écologique mentionnés au 1° du IV de l'article 191 de la loi du 29 décembre 2023 correspondent aux six axes de l'article 19 du règlement (UE) 2020/852 du Parlement européen et du Conseil du 18 juin 2020 sur l'établissement d'un cadre visant à favoriser les investissements durables et modifiant le règlement (UE) 2019/2088 du Parlement européen et du Conseil du 27 novembre 2019 sur la publication d'informations en matière de durabilité dans le secteur des services financiers :

Axe 1° atténuation du changement climatique ;

Axe 2° adaptation au changement climatique et prévention des risques naturels ;

Axe 3° gestion des ressources en eau ;

Axe 4° transition vers une économie circulaire, gestion des déchets, prévention des risques technologiques ;

Axe 5° prévention et contrôle des pollutions de l'air et des sols ;

Axe 6° préservation de la biodiversité et protection des espaces naturels, agricoles et sylvicoles.

L'analyse de l'impact environnemental des dépenses visées est réalisée de manière obligatoire :

- à compter de l'exercice 2024 pour l'axe 1° ;

- à compter de l'exercice 2025 pour les axes 1° et 6°.

La cotation selon les autres axes est possible, mais facultative.

(2) Les dépenses pour lesquelles la contribution aux objectifs de transition écologique est présentée obligatoirement sont celles exécutées aux comptes suivants des budgets principaux et des budgets annexes soumis à l'instruction budgétaire et comptable M57 :

- 2031 « Frais d'études »,

- 2111 « Terrains nus »,

- 2115 « Terrains bâtis »,

- 2128 « Autres agencements et aménagements de terrains »,

- 21312 « Bâtiments scolaires »,

- 21318 « Autres bâtiments publics »,

- 21351 « Installations générales, agencements, aménagements des constructions - Bâtiments publics »,

- 21352 « Installations générales, agencements, aménagements des constructions - Bâtiments privés »,

- 2138 « Autres constructions »,

- 2151 « Réseaux de voirie »,

- 2152 « Installations de voirie »,

- 21821 « Matériel et transport ferroviaire »,

- 21828 « Autres matériels de transport »,

- 2312 « Agencements et aménagements de terrains en cours »,

- 2313 « Constructions en cours »,

- 2315 « Installations, matériel et outillage techniques en cours »,

- 2317 « Immobilisations reçues au titre d'une mise à disposition en cours ».

La cotation des autres natures de dépense est possible, mais facultative.

(3) Les dépenses d'investissement pour lesquelles la contribution aux objectifs de transition écologique est présentée s'entendent comme les dépenses réelles exécutées, hors remboursement des annuités d'emprunts à l'exception des remboursements correspondant à la dette liée à la part investissement des marchés de partenariat.

<b>IV – ÉTATS ANNEXÉS</b>	<b>IV</b>
<b>D – AUTRES ELEMENTS D'INFORMATION – LISTE DES SERVICES ASSUJETTIS A LA TVA ET NON ERIGES EN BUDGET ANNEXE</b>	<b>D1</b>

**LISTE DES SERVICES ASSUJETTIS A LA TVA ET NON ERIGES EN BUDGET ANNEXE**

<b>IV – ÉTATS ANNEXÉS</b>	<b>IV</b>
<b>D – AUTRES ELEMENTS D'INFORMATION – ACTIONS DE FORMATION DES ELUS AU 31/12/N</b>	<b>D3</b>

**ACTIONS DE FORMATION DES ELUS AU 31/12/N**

ELUS BENEFICIAIRES DES ACTIONS DE FORMATION	NOM DE L'ORGANISME DE FORMATION	COÛT DE LA FORMATION	DATE ET LIEU DE LA FORMATION	ACTIONS DE FORMATION FINANCEES PAR LA COLLECTIVITE OU L'ETABLISSEMENT
CATHERINE DAGUET	IFED	740,00	10/2024 GUIDEL	LES ELUS LOCAUX AU COEUR DE LA REPUBLIQUE



<b>IV – ÉTATS ANNEXÉS</b>	<b>IV</b>
<b>D – AUTRES ELEMENTS D'INFORMATION – ETAT RELATIF AUX RESSOURCES ET DEPENSES DE LA FORMATION PROFESSIONNELLE DES JEUNES – Annexe à l'article D. 4312-7</b>	<b>D4</b>

#### Evolution des dépenses associées à la formation professionnelle des jeunes

	APPRENTISSAGE			ENS PRO ss statut scolaire			FORMATIONS CONTINUES en alternance			TOTAL		
	Année n	Année n-1	%	Année n	Année n-1	%	Année n	Année n-1	%	Année n	Année n-1	%
<b>Montant</b>	0,00	0,00	0,00	0,00	0,00	0,00	0,00	0,00	0,00	0,00	0,00	0,00

#### Etat des ressources de l'apprentissage

RESSOURCES	MONTANT		
	Année n	Année n-1	%
1 <sup>ère</sup> section FNDMA	0,00	0,00	0,00
2 <sup>ème</sup> section FNDMA	0,00	0,00	0,00
Dotations décentralisation (1)	0,00	0,00	0,00
Dotation indemnité comp. forfaitaire	0,00	0,00	0,00
Contribution additionnelle (2)	0,00	0,00	0,00
FSE	0,00	0,00	0,00
FEDER	0,00	0,00	0,00
FEOGA	0,00	0,00	0,00
Reversement excédent de ressources CFA (3)	0,00	0,00	0,00
Autres ressources	0,00	0,00	0,00
<b>Total ressources externes</b>	<b>0,00</b>	<b>0,00</b>	<b>0,00</b>
Effort propre de la collectivité	0,00	0,00	0,00
<b>Total ressources</b>	<b>0,00</b>	<b>0,00</b>	<b>0,00</b>

(1) Dotations au titre des lois du 7 janvier 1983 et du 23 juillet 1987.

(2) Article 37 de la loi de finances initiale pour 2005.

(3) Article R. 116-17 du code du travail.

<b>IV – ÉTATS ANNEXÉS</b>	<b>IV</b>
<b>D – AUTRES ELEMENTS D'INFORMATION – IDENTIFICATION DES FLUX CROISES (1)</b>	<b>D5</b>

**1 – FLUX RECIPROQUES ENTRE LE GROUPEMENT A FISCALITE PROPRE ET LES COMMUNES (cf. la liste des opérations en annexe de l'instruction budgétaire et comptable)**

SECTION	Prévisions	Réalisations – mandats ou titres	Restes à réaliser au 31/12	Solde Prévisions / réalisations
<b>INVESTISSEMENT</b>				
Dépenses	0,00	0,00	0,00	0,00
Recettes	0,00	0,00	0,00	0,00
<b>FONCTIONNEMENT</b>				
Dépenses	0,00	0,00	0,00	0,00
Recettes	0,00	0,00	0,00	0,00

**2 – PRESENTATION CONSOLIDEE DU GROUPEMENT A FISCALITE PROPRE ET DES COMMUNES (après neutralisation des flux réciproques)**

SECTION	Prévisions	Réalisations – mandats ou titres	Restes à réaliser au 31/12	Solde Prévisions / réalisations
<b>INVESTISSEMENT</b>				
Dépenses	0,00	0,00	0,00	0,00
Recettes	0,00	0,00	0,00	0,00
<b>FONCTIONNEMENT</b>				
Dépenses	0,00	0,00	0,00	0,00
Recettes	0,00	0,00	0,00	0,00
<b>TOTAL GENERAL DES DEPENSES</b>	0,00	0,00	0,00	0,00
<b>TOTAL GENERAL DES RECETTES</b>	0,00	0,00	0,00	0,00

(1) Cet état doit être rempli uniquement par les groupements à fiscalité propre.

<b>IV – ÉTATS ANNEXÉS</b>	<b>IV</b>
<b>D – AUTRES ELEMENTS D’INFORMATION – SUIVI DES OPERATIONS AU TITRE DU NPNRU</b>	<b>D8.1</b>

**ETAT DE SYNTHESE PAR CONVENTION**

NOMENCLATURE :

- |  |  |
|--|--|
| 14-Etudes et conduite de projet                            | 34-Résidentialisation de logements                                     |
| 15-Relogement des ménages avec minoration de loyer         | 35-Actions de portage massif en copropriétés dégradées                 |
| 21-Démolition de logements locatifs sociaux                | 36-Accession à la propriété  |
| 22-Recyclage de copropriétés dégradées                     | 37-Equipement public de proximité                                      |
| 23-Recyclage de l'habitat ancien dégradé                   | 38-Immobilier à vocation économique                                    |
| 24-Aménagement d'ensemble                                  | 39-Autres investissements  |
| 31-Reconstitution de l'offre de logements locatifs sociaux | 41-Quartiers Fertiles-Opérations d'ingénierie et dépenses de personnel |
| 32-Production d'une offre de relogement temporaire         | 42-Quartiers Fertiles-Opérations d'investissement                      |
| 33-Requalification de logements locatifs sociaux           |  |

- (1) Ensemble des AP et AE ouverts sur l'opération, tous exercices confondus
- (2) Ensemble des AP et AE engagés sur l'opération, sur l'exercice courant
- (3) Ensemble des crédits décaissés ou encaissés pour l'opération, tous exercices cumulés
- (4) Ensemble des crédits décaissés ou encaissés sur l'exercice budgétaire N pour la mise en œuvre de l'opération

<b>IV – ÉTATS ANNEXÉS</b>	<b>IV</b>
<b>D – AUTRES ELEMENTS D'INFORMATION – SUIVI DES OPERATIONS AU TITRE DU NPNRU</b>	<b>D8.2</b>

Cet état ne contient pas d'information.

**État des Contrôles du Compte Financier**

L'état des contrôles du compte financier ne fait pas apparaître d'anomalie sur le périmètre des contrôles effectués portant sur la cohérence des états patrimoniaux et la concordance de l'exécution budgétaire.

<b>V – ARRETE ET SIGNATURES</b>	<b>V</b>
<b>ARRETE ET SIGNATURES</b>	<b>A</b>

Date d'édition : 20/03/2025

**Comptable(s)****Ayant exercé au cours de la gestion**

M Marc-Olivier VINCENT

du 01/01/2024

au 20/03/2025

Vu et certifié par le comptable supérieur ou son délégué qui déclare que le présent compte est exact en ses résultats.

Observations :**FAGARD Juliette (1018750319-0), Inspecteur divisionnaire FiP classe normale****A DDFiP DU VAR , le 21/03/2025**

Le comptable soussigné affirme véritable, sous les peines de droit, le présent compte.

**VINCENT Marc (1013644852-0), Inspecteur divisionnaire FiP hors classe****A HYERES , le 24/03/2025**

Vu par l'ordonnateur ou son délégué qui certifie que le présent compte a été voté le 25/03/2025 par l'organe délibérant.

**LATIL ARNAUD (alatil4-xt), maire****A CARQUEIRANNE , le 28/03/2025**

Présenté par le Maire, à Carqueiranne le 25 mars 2025

Nombre de membres en exercice: 29

Nombre de membres présents: 25

Nombre de suffrages exprimés: 26

VOTES: Pour: 24  
Contre: 02  
Abstention: 00

SAUF CHAPITRE(S):

Pour:  
Contre:  
Abstention:

Délibéré par l'assemblée délibérante réunie en session ordinaire  
Carqueiranne le 25 mars 2025

## Les membres du conseil municipal

Mr LATIL	Mme GIRARD	Mr PIZZO	Mme PRIGNOL	Mr GORI	Mme VANGELISTI
Mr COLIN	Mme FOGU	Mr PASQUINI	Mme MESLARD	Mr FOGU	Mme CANINHAS
Mr SCHIAVO	Mme POURTIER	Mr BARBER	Mme BERNARD	Mme CASINI	Mme LABORNE
Mr MOLINARI	Mme SIMEON	Mr FIORETTI	Mme REYNAUD	Mr OSSEDAT	Mr SANSONE
Mme POUCHOY	Mr DAGUET	Mr ETIENNE	Mme DAGUET	Mr BEAUJARDIN	

Certifié exécutoire par le Maire,  
à compter du: 31/03/2025

Le MAIRE:



<b>IV – ÉTATS ANNEXÉS</b>	<b>IV</b>
<b>PRESENTATION CROISEE, SECTION D'INVESTISSEMENT – VUE D'ENSEMBLE</b>	<b>A1</b>

Chapitre nature	Libellé	01 Opérations non ventilables	0 Services généraux (hors 01 et Gestion des fonds européens)	0-5 Gestion des fonds européens	1 Sécurité	2 Enseign., formation prof., apprentissage	3 Cult., vie soc., jeun., sports, loisirs	4 Santé et action sociale (hors RSA)	4-4 RSA
<b>DEPENSES</b>		<b>1 631 163,52</b>	<b>399 733,79</b>	<b>0,00</b>	<b>40 237,27</b>	<b>1 227 848,37</b>	<b>553 997,49</b>	<b>28 319,48</b>	<b>0,00</b>
10	Dotations, fonds divers et réserves	0,00	0,00	0,00	0,00	0,00	0,00	0,00	0,00
13	Subventions d'investissement	0,00	0,00	0,00	0,00	0,00	0,00	0,00	0,00
16	Emprunts et dettes assimilées	1 631 163,52	0,00	0,00	0,00	0,00	0,00	0,00	0,00
18	Cpte de liaison : affectation (BA,régie)	0,00	0,00	0,00	0,00	0,00	0,00	0,00	0,00
20	Immobilisations incorporelles (sauf 204)	0,00	32 298,00	0,00	3 480,00	6 619,84	87 578,42	0,00	0,00
204	Subventions d'équipement versées	0,00	238 378,00	0,00	0,00	0,00	0,00	0,00	0,00
21	Immobilisations corporelles	0,00	129 057,79	0,00	36 757,27	1 203 728,53	466 419,07	28 319,48	0,00
22	Immobilisations reçues en affectation	0,00	0,00	0,00	0,00	0,00	0,00	0,00	0,00
23	Immobilisations en cours (sauf 2324)	0,00	0,00	0,00	0,00	17 500,00	0,00	0,00	0,00
26	Participations et créances rattachées	0,00	0,00	0,00	0,00	0,00	0,00	0,00	0,00
27	Autres immobilisations financières	0,00	0,00	0,00	0,00	0,00	0,00	0,00	0,00
45	Opérations pour compte de tiers	0,00	0,00	0,00	0,00	0,00	0,00	0,00	0,00
<b>RECETTES</b>		<b>3 964 421,75</b>	<b>0,00</b>	<b>0,00</b>	<b>0,00</b>	<b>0,00</b>	<b>0,00</b>	<b>0,00</b>	<b>0,00</b>
10	Dotations, fonds divers et réserves	3 238 414,79	0,00	0,00	0,00	0,00	0,00	0,00	0,00
13	Subventions d'investissement	725 688,96	0,00	0,00	0,00	0,00	0,00	0,00	0,00
16	Emprunts et dettes assimilées	0,00	0,00	0,00	0,00	0,00	0,00	0,00	0,00
18	Cpte de liaison : affectation (BA,régie)	0,00	0,00	0,00	0,00	0,00	0,00	0,00	0,00
20	Immobilisations incorporelles (sauf 204)	0,00	0,00	0,00	0,00	0,00	0,00	0,00	0,00
204	Subventions d'équipement versées	0,00	0,00	0,00	0,00	0,00	0,00	0,00	0,00
21	Immobilisations corporelles	0,00	0,00	0,00	0,00	0,00	0,00	0,00	0,00
22	Immobilisations reçues en affectation	0,00	0,00	0,00	0,00	0,00	0,00	0,00	0,00
23	Immobilisations en cours (sauf 2324)	0,00	0,00	0,00	0,00	0,00	0,00	0,00	0,00
26	Participations et créances rattachées	0,00	0,00	0,00	0,00	0,00	0,00	0,00	0,00
27	Autres immobilisations financières	318,00	0,00	0,00	0,00	0,00	0,00	0,00	0,00
45	Opérations pour compte de tiers	0,00	0,00	0,00	0,00	0,00	0,00	0,00	0,00



<b>IV – ÉTATS ANNEXÉS</b>	<b>IV</b>
<b>PRESENTATION CROISEE , SECTION D'INVESTISSEMENT – VUE D'ENSEMBLE (suite)</b>	<b>A1</b>

Chapitre nature	Libellé	5 Aménagement des territoires et habitat	6 Action économique	7 Environnement	8 Transports	9 Fonction en réserve	TOTAL
<b>DEPENSES</b>		<b>711 840,49</b>	<b>0,00</b>	<b>8 197,41</b>	<b>47 927,70</b>		<b>4 649 265,52</b>
10	Dotations, fonds divers et réserves	0,00	0,00	0,00	0,00		0,00
13	Subventions d'investissement	0,00	0,00	0,00	0,00		0,00
16	Emprunts et dettes assimilées	0,00	0,00	0,00	0,00		1 631 163,52
18	Cpte de liaison : affectation (BA,régie)	0,00	0,00	0,00	0,00		0,00
20	Immobilisations incorporelles (sauf 204)	111 362,01	0,00	0,00	0,00		241 338,27
204	Subventions d'équipement versées	210 000,00	0,00	0,00	0,00		448 378,00
21	Immobilisations corporelles	390 478,48	0,00	8 197,41	47 927,70		2 310 885,73
22	Immobilisations reçues en affectation	0,00	0,00	0,00	0,00		0,00
23	Immobilisations en cours (sauf 2324)	0,00	0,00	0,00	0,00		17 500,00
26	Participations et créances rattachées	0,00	0,00	0,00	0,00		0,00
27	Autres immobilisations financières	0,00	0,00	0,00	0,00		0,00
45	Opérations pour compte de tiers	0,00	0,00	0,00	0,00		0,00
<b>RECETTES</b>		<b>0,00</b>	<b>0,00</b>	<b>0,00</b>	<b>0,00</b>		<b>3 964 421,75</b>
10	Dotations, fonds divers et réserves	0,00	0,00	0,00	0,00		3 238 414,79
13	Subventions d'investissement	0,00	0,00	0,00	0,00		725 688,96
16	Emprunts et dettes assimilées	0,00	0,00	0,00	0,00		0,00
18	Cpte de liaison : affectation (BA,régie)	0,00	0,00	0,00	0,00		0,00
20	Immobilisations incorporelles (sauf 204)	0,00	0,00	0,00	0,00		0,00
204	Subventions d'équipement versées	0,00	0,00	0,00	0,00		0,00
21	Immobilisations corporelles	0,00	0,00	0,00	0,00		0,00
22	Immobilisations reçues en affectation	0,00	0,00	0,00	0,00		0,00
23	Immobilisations en cours (sauf 2324)	0,00	0,00	0,00	0,00		0,00
26	Participations et créances rattachées	0,00	0,00	0,00	0,00		0,00
27	Autres immobilisations financières	0,00	0,00	0,00	0,00		318,00
45	Opérations pour compte de tiers	0,00	0,00	0,00	0,00		0,00

<b>IV – ÉTATS ANNEXÉS</b>	<b>IV</b>
<b>PRESENTATION CROISEE, SECTION DE FONCTIONNEMENT – VUE D’ENSEMBLE</b>	<b>A2</b>

Chapitre nature	Libellé	01 Opérations non ventilables	0 Services généraux (hors 01 et Gestion des fonds européens)	0-5 Gestion des fonds européens	1 Sécurité	2 Enseign., formation prof., apprentissage	3 Cult., vie soc., jeun., sports, loisirs	4 Santé et action sociale (hors APA et RSA / Régularisation de RMI)	4-3 APA
<b>DEPENSES</b>		<b>584 813,39</b>	<b>4 627 009,29</b>	<b>0,00</b>	<b>1 180 901,66</b>	<b>1 637 840,94</b>	<b>3 947 509,33</b>	<b>1 966 015,67</b>	<b>0,00</b>
011	Charges à caractère général	0,00	927 783,98	0,00	207 604,99	7 840,94	855 092,83	63 517,02	0,00
012	Charges de personnel et frais assimilés	0,00	2 636 711,25	0,00	969 798,39	0,00	3 092 416,50	1 142 498,65	0,00
014	Atténuations de produits	217 616,29	565 892,00	0,00	0,00	0,00	0,00	0,00	0,00
65	Autres charges de gestion courante	1 638,59	492 395,06	0,00	3 498,28	1 630 000,00	0,00	760 000,00	0,00
6586	Frais fonctionnement des groupes d'élus	0,00	0,00	0,00	0,00	0,00	0,00	0,00	0,00
66	Charges financières	365 558,51	0,00	0,00	0,00	0,00	0,00	0,00	0,00
67	Charges spécifiques	0,00	4 227,00	0,00	0,00	0,00	0,00	0,00	0,00
68	Dotations aux provisions, dépréciations	0,00	0,00	0,00	0,00	0,00	0,00	0,00	0,00
<b>RECETTES</b>		<b>18 480 845,57</b>	<b>759 441,34</b>	<b>0,00</b>	<b>751,44</b>	<b>0,00</b>	<b>395 522,31</b>	<b>191 992,23</b>	<b>0,00</b>
013	Atténuations de charges	0,00	220 159,61	0,00	0,00	0,00	0,00	0,00	0,00
70	Prod. services, domaine, ventes diverses	0,00	226 784,40	0,00	751,44	0,00	392 202,41	191 992,23	0,00
73	Impôts et taxes	0,00	173 493,00	0,00	0,00	0,00	0,00	0,00	0,00
731	Fiscalité locale	17 610 590,65	0,00	0,00	0,00	0,00	0,00	0,00	0,00
74	Dotations et participations	869 615,86	47 229,30	0,00	0,00	0,00	0,00	0,00	0,00
75	Autres produits de gestion courante	614,06	91 223,53	0,00	0,00	0,00	3 319,90	0,00	0,00
76	Produits financiers	25,00	0,00	0,00	0,00	0,00	0,00	0,00	0,00
77	Produits spécifiques	0,00	551,50	0,00	0,00	0,00	0,00	0,00	0,00
78	Reprises amort., dépréciations, prov.	0,00	0,00	0,00	0,00	0,00	0,00	0,00	0,00

<b>IV – ÉTATS ANNEXÉS</b>	<b>IV</b>
<b>PRESENTATION CROISEE, SECTION DE FONCTIONNEMENT – VUE D'ENSEMBLE (suite)</b>	<b>A2</b>

Chapitre nature	Libellé	4-4 RSA / Régularisation de RMI	5 Aménagement des territoires et habitat	6 Action économique	7 Environnement	8 Transports	9 Fonction en réserve	TOTAL
<b>DEPENSES</b>		<b>0,00</b>	<b>951 266,62</b>	<b>0,00</b>	<b>114 086,21</b>	<b>44 476,80</b>		<b>15 053 919,91</b>
011	Charges à caractère général	0,00	471 272,54	0,00	114 086,21	0,00		2 647 198,51
012	Charges de personnel et frais assimilés	0,00	479 994,08	0,00	0,00	44 476,80		8 365 895,67
014	Atténuations de produits	0,00	0,00	0,00	0,00	0,00		783 508,29
65	Autres charges de gestion courante	0,00	0,00	0,00	0,00	0,00		2 887 531,93
6586	Frais fonctionnement des groupes d'élus	0,00	0,00	0,00	0,00	0,00		0,00
66	Charges financières	0,00	0,00	0,00	0,00	0,00		365 558,51
67	Charges spécifiques	0,00	0,00	0,00	0,00	0,00		4 227,00
68	Dotations aux provisions, dépréciations	0,00	0,00	0,00	0,00	0,00		0,00
<b>RECETTES</b>		<b>0,00</b>	<b>0,00</b>	<b>183 228,90</b>	<b>0,00</b>	<b>144 710,29</b>		<b>20 156 492,08</b>
013	Atténuations de charges	0,00	0,00	0,00	0,00	0,00		220 159,61
70	Prod. services, domaine, ventes diverses	0,00	0,00	129 334,00	0,00	144 710,29		1 085 774,77
73	Impôts et taxes	0,00	0,00	0,00	0,00	0,00		173 493,00
731	Fiscalité locale	0,00	0,00	53 894,90	0,00	0,00		17 664 485,55
74	Dotations et participations	0,00	0,00	0,00	0,00	0,00		916 845,16
75	Autres produits de gestion courante	0,00	0,00	0,00	0,00	0,00		95 157,49
76	Produits financiers	0,00	0,00	0,00	0,00	0,00		25,00
77	Produits spécifiques	0,00	0,00	0,00	0,00	0,00		551,50
78	Reprises amort., dépréciations, prov.	0,00	0,00	0,00	0,00	0,00		0,00

<b>IV – ÉTATS ANNEXÉS</b>	<b>IV</b>
<b>PRÉSENTATION AGRÉGÉE DU BUDGET PRINCIPAL ET DES BUDGETS ANNEXES</b>	<b>A3</b>

**1 – BUDGET PRINCIPAL**

SECTION	Prévisions	Réalisations – mandats ou titres (1)	Restes à réaliser au 31/12	Crédits sans emploi
<b>INVESTISSEMENT</b>				
DEPENSES	12 411 647,38	5 398 799,90	1 353 111,32	5 659 736,16
RECETTES	12 411 647,38	5 400 572,40	746 429,99	6 264 644,99
<b>FONCTIONNEMENT</b>				
DEPENSES	23 055 333,18	16 371 764,04	0,00	6 683 569,14
RECETTES	23 055 333,18	20 787 719,94	0,00	2 267 613,24

(1) Y compris les rattachements.

**2 – BUDGETS ANNEXES (autant de tableaux que de budget)**

<b>BUDGET BUDGET POMPES FUNEBRES/ N°SIRET : 21830034100169</b>				
SECTION	Prévisions	Réalisations – mandats ou titres (1)	Restes à réaliser au 31/12	Crédits sans emploi
<b>INVESTISSEMENT</b>				
DEPENSES	30 000,00	6 752,50	0,00	23 247,50
RECETTES	30 000,00	6 965,00	0,00	23 035,00
<b>FONCTIONNEMENT</b>				
DEPENSES	60 076,31	12 067,70	0,00	48 008,61
RECETTES	60 076,31	28 999,60	0,00	31 076,71

<b>BUDGET BUDGET PORT/ N°SIRET : 21830034100128</b>				
SECTION	Prévisions	Réalisations – mandats ou titres (1)	Restes à réaliser au 31/12	Crédits sans emploi
<b>INVESTISSEMENT</b>				
DEPENSES	721 768,23	272 772,05	218 200,09	230 796,09
RECETTES	721 768,23	489 695,23	2 775,00	229 298,00
<b>FONCTIONNEMENT</b>				
DEPENSES	1 097 061,76	1 045 842,96	0,00	51 218,80
RECETTES	1 097 061,76	1 041 353,56	0,00	55 708,20

(1) Y compris les rattachements.

**3 – PRESENTATION AGREGEE DU BUDGET PRINCIPAL ET DES BUDGETS ANNEXES (avant la neutralisation des flux réciproques)**

SECTION	Prévisions	Réalisations – mandats ou titres (1)	Restes à réaliser au 31/12	Crédits sans emploi
<b>INVESTISSEMENT</b>				
DEPENSES	13 163 415,61	5 678 324,45	1 571 311,41	5 913 779,75
RECETTES	13 163 415,61	5 897 232,63	749 204,99	6 516 977,99
<b>FONCTIONNEMENT</b>				
DEPENSES	24 212 471,25	17 429 674,70	0,00	6 782 796,55
RECETTES	24 212 471,25	21 858 073,10	0,00	2 354 398,15

(1) Y compris les rattachements.

<b>IV – ÉTATS ANNEXÉS</b>	<b>IV</b>
<b>PRÉSENTATION AGRÉGÉE DU BUDGET PRINCIPAL ET DES BUDGETS ANNEXES</b>	<b>A3</b>

**4 – FLUX RECIPROQUES ENTRE LE BUDGET PRINCIPAL ET LES BUDGETS ANNEXES (cf. liste des principales opérations en annexe de l'instruction budgétaire et comptable) (1)**

SECTION	Prévisions	Réalisations – mandats ou titres (2)	Restes à réaliser au 31/12	Crédits sans emploi
<b>INVESTISSEMENT</b>				
DEPENSES	0,00	0,00	0,00	0,00
RECETTES	0,00	0,00	0,00	0,00
<b>FONCTIONNEMENT</b>				
DEPENSES	0,00	0,00	0,00	0,00
RECETTES	0,00	0,00	0,00	0,00

(1) La présentation de ce tableau des flux réciproques est facultative.

(2) Y compris les rattachements.

**5 – PRESENTATION CONSOLIDEE DU BUDGET PRINCIPAL ET DES BUDGETS ANNEXES (après la neutralisation des flux réciproques) (1)**

SECTION	Prévisions	Réalisations – mandats ou titres (2)	Restes à réaliser au 31/12	Crédits sans emploi
<b>INVESTISSEMENT</b>				
DEPENSES	13 163 415,61	5 678 324,45	1 571 311,41	5 913 779,75
RECETTES	13 163 415,61	5 897 232,63	749 204,99	6 516 977,99
<b>FONCTIONNEMENT</b>				
DEPENSES	24 212 471,25	17 429 674,70	0,00	6 782 796,55
RECETTES	24 212 471,25	21 858 073,10	0,00	2 354 398,15
<b>TOTAL GENERAL DES DEPENSES</b>	<b>37 375 886,86</b>	<b>23 107 999,15</b>	<b>1 571 311,41</b>	<b>12 696 576,30</b>
<b>TOTAL GENERAL DES RECETTES</b>	<b>37 375 886,86</b>	<b>27 755 305,73</b>	<b>749 204,99</b>	<b>8 871 376,14</b>

(1) La présentation de ce tableau est obligatoire si celui des flux réciproques est produit.

(2) Y compris les rattachements.

<b>IV – ÉTATS ANNEXÉS</b>	<b>IV</b>
<b>B – ÉTATS ANNEXÉS PATRIMONIAUX – ETAT DE LA DETTE – DETAIL DES CREDITS DE TRESORERIE</b>	<b>B1.1</b>

**DETAIL DES CREDITS DE TRESORERIE (1)**

Nature (Pour chaque ligne, indiquer le numéro de contrat)	Date de la décision de réaliser la ligne de trésorerie (2)	Montant maximum autorisé au 01/01/N	Montant des tirages N	Montant des remboursements N		Encours restant dû au 31/12/N
				Intérêts (3)	Remboursement du tirage	
5191 Avances du Trésor						
5192 Avances de trésorerie						
51931 Lignes de trésorerie						
51932 Lignes de trésorerie liées à un emprunt						
5194 Billets de trésorerie						
5198 Autres crédits de trésorerie						
519 Crédits de trésorerie (Total)		0,00	0,00	0,00	0,00	0,00

(1) Circulaire n° NOR : INTB8900071C du 22/02/1989.

(2) Indiquer la date de la délibération de l'assemblée autorisant la ligne de trésorerie ou la date de la décision de l'ordonnateur de réaliser la ligne de trésorerie sur la base d'un montant maximum autorisé par l'organe délibérant (article M. 4221-5 du CGCT).

(3) Il s'agit des intérêts comptabilisés au compte 6615.

<b>IV – ÉTATS ANNEXÉS</b>	<b>IV</b>
<b>B – ÉTATS ANNEXÉS PATRIMONIAUX – ETAT DE LA DETTE – REPARTITION PAR NATURE DE DETTE</b>	<b>B1.2</b>

**REPARTITION PAR NATURE DE DETTE (hors 16449 et 166)**

Nature (Pour chaque ligne, indiquer le numéro de contrat)	Emprunts et dettes à l'origine du contrat													
	Organisme prêteur ou chef de file	Date de signature	Date d'émission ou date de mobilisation (1)	Date du premier rembour- sement	Nominal (2)	Type de taux d'intérêt (3)	Index (4)	Taux initial		Devise	Péri- odicité des rembour- sements (6)	Profil d'amor- tissement (7)	Possibilité de rembour- sement anticipé O/N	Caté- gorie d'em- prunt (8)
								Niveau de taux (5)	Taux actuariel					
<b>163 Emprunts obligataires (Total)</b>					0,00									
<b>164 Emprunts auprès des établissements financiers (Total)</b>					28 876 970,57									
1641 Emprunts en euros (total)					28 876 970,57									
00600186449 (2007-2)	Crédit Agricole	24/08/2007	15/09/2007	15/12/2007	250 000,00	F	FIXE	4,760	4,846		T	P	O	A-1
00600325168 (00600325168)	Crédit Agricole	06/05/2009	06/05/2009	06/06/2009	1 750 000,00	F	FIXE	4,570	4,666		M	P	O	A-1
00600382665 (2009-2)	Crédit Agricole	16/11/2009	16/11/2009	16/02/2010	1 000 000,00	F	FIXE	4,500	4,577		T	P	O	A-1
00600432061 (00600432061)	Crédit Agricole	28/04/2010	03/05/2010	03/06/2010	1 950 000,00	F	FIXE	3,950	4,021		M	P	O	A-1
00600557857 (2011-1)	Crédit Agricole	28/04/2011	28/04/2011	15/07/2011	1 500 000,00	F	FIXE	4,370	4,443		T	P	O	A-1
00600645464 (2012-01)	Crédit Agricole	12/04/2012	18/04/2012	18/07/2012	250 000,00	F	FIXE	6,150	6,293		T	P	O	A-1
00600749675 (2013-COMMUNE1)	Crédit Agricole	24/04/2013	24/04/2013	24/04/2014	200 000,00	F	FIXE	4,990	4,994		A	P	O	A-1
00601025461 (2015-1)	Crédit Agricole	12/05/2015	20/05/2015	20/08/2015	600 000,00	F	FIXE	2,370	2,390		T	P	O	A-1
00601669555 (2018-1)	Crédit Agricole	16/05/2018	21/05/2018	21/08/2018	900 000,00	F	FIXE	1,650	1,660		T	P	O	A-1
00601847962 (2018-2)	Crédit Agricole	24/09/2018	12/10/2018	12/01/2019	200 000,00	F	FIXE	1,400	1,407		T	P	O	A-1
00602053927 (2019-1)	Crédit Agricole	07/05/2019	25/04/2019	25/07/2019	1 000 000,00	F	FIXE	1,350	1,357		T	P	O	A-1



VILLE DE CARQUEIRANNE - BUDGET PRINCIPAL - CFU - 2024

Nature (Pour chaque ligne, indiquer le numéro de contrat)	Emprunts et dettes à l'origine du contrat													
	Organisme prêteur ou chef de file	Date de signature	Date d'émission ou date de mobilisation (1)	Date du premier rembour- sement	Nominal (2)	Type de taux d'intérêt (3)	Index (4)	Taux initial		Devise	Pério- dité des rembour- sements (6)	Profil d'amor- tissement (7)	Possibilité de rembour- sement anticipé O/N	Caté- gorie d'em- prunt (8)
								Niveau de taux (5)	Taux actuariel					
00602271575 (00602271575)	Crédit Agricole	18/10/2019	18/10/2019	18/01/2020	150 000,00	F	FIXE	0,650	0,651		T	P	O	A-1
00602709509 (2020-01)	Crédit Agricole	28/09/2020	28/09/2020	01/01/2021	800 000,00	F	FIXE	0,720	0,721		T	P	O	A-1
2008-140 (2008-2)	Caisse d'épargne côte d'azur	25/10/2008	25/10/2008	25/01/2009	600 000,00	F	FIXE	5,010	5,009		A	P	O	A-1
2008.061 (2008-1)	Caisse d'épargne côte d'azur	11/04/2008	25/04/2008	25/04/2009	900 000,00	F	FIXE	4,660	4,660		A	P	O	A-1
2011.113/A1011609 (2011-2)	Caisse d'épargne côte d'azur	13/12/2011	25/12/2011	25/01/2012	650 000,00	F	FIXE	5,010	5,126		M	P	O	A-1
2012.089/A1012315 (2012-4)	Caisse d'épargne côte d'azur	11/05/2012	25/05/2012	25/05/2013	1 300 000,00	F	FIXE	5,920	6,007		A	P	O	A-1
2014.050/A1014311 (2014-001)	Caisse d'épargne côte d'azur	21/06/2014	25/06/2014	25/10/2014	5 096 486,53	F	FIXE	4,050	4,147		T	P	O	A-1
213.063/A1013191 (2013-COMMUNE)	Caisse d'épargne côte d'azur	29/05/2013	25/05/2013	25/05/2014	1 200 000,00	F	FIXE	5,020	5,020		A	P	O	A-1
393070E (2021-01)	Caisse d'épargne côte d'azur	17/06/2021	17/06/2021	25/09/2021	1 500 000,00	F	FIXE	0,650	0,655		T	P	O	A-1
5143288 (2016-2)	CAISSE DES DEPOTS ET CONSIGNATIONS	01/07/2016	15/12/2016	01/10/2017	267 556,00	F	FIXE	0,000	0,000		A	C	O	A-1
85300178682 (2006-1)	Caisse d'épargne côte d'azur	25/04/2006	26/05/2006	25/05/2007	1 000 000,00	F	FIXE	4,020	4,021		A	P	O	A-1
A1015210 (2015-2)	Caisse d'épargne côte d'azur	04/06/2015	05/06/2015	25/09/2015	1 000 000,00	F	FIXE	2,220	2,236		T	P	O	A-1
A1016431 (2016-1)	Caisse d'épargne côte d'azur	28/06/2016	18/07/2016	25/10/2016	700 000,00	F	FIXE	2,340	2,392		T	P	O	A-1
A1017591 (2017-1)	Caisse d'épargne côte d'azur	12/06/2017	30/06/2017	25/09/2017	525 245,00	F	FIXE	1,810	1,828		T	P	O	A-1
A1017622 (2017-2)	Caisse d'épargne côte d'azur	19/07/2017	20/09/2017	25/12/2017	350 000,00	F	FIXE	2,230	2,249		T	P	O	A-1
MON531060EUR (2020-03)	SFIL	17/12/2019	01/05/2020	01/05/2021	1 189 934,22	F	FIXE	1,990	2,019		A	P	O	A-1
MPH985422/0987136 (2007-3)	DEXIA	01/05/2007	15/05/2007	01/07/2008	2 047 748,82	C	TAUX STRUCTURES	0,000	4,169		A	P	O	E-1
1643 Emprunts en devises (total)					0,00									

Nature (Pour chaque ligne, indiquer le numéro de contrat)	Emprunts et dettes à l'origine du contrat													
	Organisme prêteur ou chef de file	Date de signature	Date d'émission ou date de mobilisation (1)	Date du premier rembour- sement	Nominal (2)	Type de taux d'intérêt (3)	Index (4)	Taux initial		Devise	Péri- odicité des rembour- sements (6)	Profil d'amor- tissement (7)	Possibilité de rembour- sement anticipé O/N	Caté- gorie d'em- prunt (8)
								Niveau de taux (5)	Taux actuariel					
16441 Emprunts assortis d'une option de tirage sur ligne de trésorerie (total)					0,00									
165 Dépôts et cautionnements reçus (Total)					0,00									
167 Emprunts et dettes assortis de conditions particulières (Total)					0,00									
1675 Dettes afférentes aux marchés de travaux et de partenariat (total)					0,00									
1678 Autres emprunts et dettes (total)					0,00									
168 Emprunts et dettes assimilés (Total)					0,00									
1681 Autres emprunts (total)(9)					0,00									
1682 Bons à moyen terme négociables (total)					0,00									
1687 Autres dettes (total)					0,00									
<b>Total général</b>					<b>28 876 970,57</b>									

## VILLE DE CARQUEIRANNE - BUDGET PRINCIPAL - CFU - 2024

- (1) Si un emprunt donne lieu à plusieurs mobilisations, indiquer la date de la première mobilisation.
- (2) Nominal : montant emprunté à l'origine.
- (3) Type de taux d'intérêt : F : fixe ; V : variable simple ; C : complexe ; R : préfixé (c'est-à-dire un taux variable qui n'est pas seulement défini comme la simple addition d'un taux usuel de référence et d'une marge exprimée en point de pourcentage).
- (4) Mentionner le ou les types d'index (ex : Euribor 3 mois).
- (5) Indiquer le niveau de taux à l'origine du contrat.
- (6) Indiquer la périodicité des remboursements : A : annuelle, B : bimestrielle, T : trimestrielle, X autre.
- (7) Indiquer C pour amortissement constant, P pour amortissement progressif, F pour *in fine*, X pour autres à préciser.
- (8) Catégorie d'emprunt à l'origine. Exemple A-1 (cf. la classification des emprunts suivant la typologie de la circulaire IOCB1015077C du 25 juin 2010 sur les produits financiers offerts aux collectivités territoriales).
- (9) Y compris les avances remboursables consenties au titre de l'article 25 de la loi n°2020-935 du 30 juillet 2020 de finances rectificative pour 2020, portant attribution des avances remboursables sur les recettes fiscales prévues aux articles 1594 A et 1595 du code général des impôts

<b>IV – ANNEXES</b>	<b>IV</b>
<b>B – ANNEXES PATRIMONIALES – ETAT DE LA DETTE – REPARTITION PAR NATURE DE DETTE</b>	<b>B1.2</b>

**B1.2 – REPARTITION PAR NATURE DE DETTE (hors 16449 et 166) (suite)**

Nature (Pour chaque ligne, indiquer le numéro de contrat)	Emprunts et dettes au 31/12/N											
	Couverture ? O/N (11)	Montant couvert	Catégorie d'emprunt après couverture éventuelle (12)	Capital restant dû au 31/12/N	Durée résiduelle (en années)	Taux d'intérêt			Annuité de l'exercice			ICNE de l'exercice
						Type de taux (13)	Index (14)	Niveau de taux d'intérêt au 31/12/N (15)	Capital	Charges d'intérêt (16)	Intérêts perçus (le cas échéant) (17)	
<b>163 Emprunts obligataires (Total)</b>		0,00		0,00					0,00	0,00	0,00	0,00
<b>164 Emprunts auprès des établissements financiers (Total)</b>		0,00		15 182 912,49					1 631 163,52	382 229,11	0,00	117 461,21
1641 Emprunts en euros (total)		0,00		15 182 912,49					1 631 163,52	382 229,11	0,00	117 461,21
00600186449 (2007-2)	N	0,00	A-1	49 855,13	2,71	F	FIXE	4,760	16 579,74	2 869,26	0,00	112,06
00600325168 (00600325168)	N	0,00	A-1	1 103 828,99	14,35	F	FIXE	0,930	71 218,36	10 624,88	0,00	717,49
00600382665 (2009-2)	N	0,00	A-1	649 173,30	14,88	F	FIXE	0,930	40 146,31	6 270,93	0,00	754,67
00600432061 (00600432061)	N	0,00	A-1	1 256 403,09	15,34	F	FIXE	0,930	75 444,61	12 065,15	0,00	910,89
00600557857 (2011-1)	N	0,00	A-1	1 035 661,90	16,29	F	FIXE	0,930	57 811,05	9 968,07	0,00	2 041,49
00600645464 (2012-01)	N	0,00	A-1	190 575,33	17,30	F	FIXE	0,930	9 982,40	1 830,44	0,00	361,21
00600749675 (2013-COMMUNE1)	N	0,00	A-1	112 517,47	8,32	F	FIXE	0,810	12 005,09	1 008,63	0,00	629,23
00601025461 (2015-1)	N	0,00	A-1	347 824,12	10,39	F	FIXE	0,810	31 610,71	2 977,57	0,00	321,55
00601669555 (2018-1)	N	0,00	A-1	639 323,14	13,39	F	FIXE	1,650	41 942,31	10 982,25	0,00	1 175,28
00601847962 (2018-2)	N	0,00	A-1	124 991,74	8,78	F	FIXE	1,400	12 942,20	1 863,32	0,00	385,16
00602053927 (2019-1)	N	0,00	A-1	656 577,13	9,32	F	FIXE	1,350	64 348,72	9 407,64	0,00	1 637,88
00602271575 (00602271575)	N	0,00	A-1	101 614,69	9,80	F	FIXE	0,650	9 803,17	700,35	0,00	134,61
00602709509 (2020-01)	N	0,00	A-1	595 034,59	10,75	F	FIXE	0,720	51 795,59	4 517,53	0,00	1 071,06
2008-140 (2008-2)	N	0,00	A-1	164 962,69	3,07	F	FIXE	5,010	36 365,15	10 086,52	0,00	7 722,69
2008.061 (2008-1)	N	0,00	A-1	569 577,96	13,32	F	FIXE	4,660	28 429,82	27 867,16	0,00	18 252,40
2011.113/A1011609 (2011-2)	N	0,00	A-1	303 659,04	6,99	F	FIXE	5,010	35 339,91	16 179,69	0,00	286,27
2012.089/A1012315 (2012-4)	N	0,00	A-1	704 002,98	7,40	F	FIXE	5,920	66 988,16	46 403,39	0,00	25 585,03
2014.050/A1014311 (2014-001)	N	0,00	A-1	1 819 796,36	12,82	F	FIXE	4,050	357 751,42	84 150,86	0,00	13 921,45
213.063/A1013191 (2013-COMMUNE)	N	0,00	A-1	684 970,98	8,40	F	FIXE	5,020	59 102,00	37 352,46	0,00	20 819,74
393070E (2021-01)	N	0,00	A-1	1 162 955,67	11,49	F	FIXE	0,650	97 081,43	7 953,93	0,00	146,98
5143288 (2016-2)	N	0,00	A-1	160 533,60	11,75	F	FIXE	0,000	13 377,80	0,00	0,00	0,00
85300178682 (2006-1)	N	0,00	A-1	138 988,15	1,40	F	FIXE	4,020	65 492,02	8 220,10	0,00	3 383,01
A1015210 (2015-2)	N	0,00	A-1	579 781,89	10,49	F	FIXE	2,220	48 508,99	13 546,09	0,00	250,27

Nature (Pour chaque ligne, indiquer le numéro de contrat)	Emprunts et dettes au 31/12/N											
	Couverture ? O/N (11)	Montant couvert	Catégorie d'emprunt après couverture éventuelle (12)	Capital restant dû au 31/12/N	Durée résiduelle (en années)	Taux d'intérêt			Annuité de l'exercice			ICNE de l'exercice
						Type de taux (13)	Index (14)	Niveau de taux d'intérêt au 31/12/N (15)	Capital	Charges d'intérêt (16)	Intérêts perçus (le cas échéant) (17)	
A1016431 (2016-1)	N	0,00	A-1	450 121,89	11,57	F	FIXE	2,340	32 911,34	11 015,58	0,00	1 946,29
A1017591 (2017-1)	N	0,00	A-1	350 120,05	12,49	F	FIXE	1,810	24 742,90	6 617,70	0,00	123,22
A1017622 (2017-2)	N	0,00	A-1	238 964,34	12,49	F	FIXE	2,230	16 400,00	5 558,12	0,00	103,62
MON531060EUR (2020-03)	N	0,00	A-1	824 260,97	7,34	F	FIXE	1,990	94 151,45	18 581,02	0,00	11 163,01
MPH985422/0987136 (2007-3)	N	0,00	E-1	166 835,30	0,50	C	TAUX STRUCTURES	4,110	158 890,87	13 610,47	0,00	3 504,65
1643 Emprunts en devises (total)		0,00		0,00					0,00	0,00	0,00	0,00
16441 Emprunts assortis d'une option de tirage sur ligne de trésorerie (total) (10)		0,00		0,00					0,00	0,00	0,00	0,00
<b>165 Dépôts et cautionnements reçus (Total)</b>		<b>0,00</b>		<b>0,00</b>					<b>0,00</b>	<b>0,00</b>	<b>0,00</b>	<b>0,00</b>
<b>167 Emprunts et dettes assortis de conditions particulières (Total)</b>		<b>0,00</b>		<b>0,00</b>					<b>0,00</b>	<b>0,00</b>	<b>0,00</b>	<b>0,00</b>
1671 Avances consolidées du Trésor (total)		0,00		0,00					0,00	0,00	0,00	0,00
1672 Emprunts sur comptes spéciaux (total)		0,00		0,00					0,00	0,00	0,00	0,00
1675 Dettes pour METP et PPP (total)		0,00		0,00					0,00	0,00	0,00	0,00
1676 Dettes envers locataires-acquéreurs (total)		0,00		0,00					0,00	0,00	0,00	0,00
1678 Autres emprunts et dettes (total)		0,00		0,00					0,00	0,00	0,00	0,00
<b>168 Emprunts et dettes assimilés (Total)</b>		<b>0,00</b>		<b>0,00</b>					<b>0,00</b>	<b>0,00</b>	<b>0,00</b>	<b>0,00</b>
1681 Autres emprunts (total)(10)		0,00		0,00					0,00	0,00	0,00	0,00
1682 Bons à moyen terme négociables (total)		0,00		0,00					0,00	0,00	0,00	0,00
1687 Autres dettes (total)		0,00		0,00					0,00	0,00	0,00	0,00
<b>Total général</b>		<b>0,00</b>		<b>15 182 912,49</b>					<b>1 631 163,52</b>	<b>382 229,11</b>	<b>0,00</b>	<b>117 461,21</b>

(10) S'agissant des emprunts assortis d'une ligne de trésorerie, il faut faire ressortir le remboursement du capital de la dette prévue pour l'exercice correspondant au véritable endettement.

(11) Si l'emprunt est soumis à couverture, il convient de compléter le tableau « détail des opérations de couverture ».

(12) Catégorie d'emprunt. Exemple A-1 (cf. la classification des emprunts suivant la typologie de la circulaire IOCB1015077C du 25 juin 2010 sur les produits financiers offerts aux collectivités territoriales).

(13) Type de taux d'intérêt après opérations de couverture : F : fixe ; V : variable simple ; C : complexe (c'est-à-dire un taux variable qui n'est pas seulement défini comme la simple addition d'un taux usuel de référence et d'une marge exprimée en point de pourcentage).

## VILLE DE CARQUEIRANNE - BUDGET PRINCIPAL - CFU - 2024

(14) Mentionner l'index en cours au 31/12/N après opérations de couverture.

(15) Taux après opérations de couverture éventuelles. Pour les emprunts à taux variable, indiquer le niveau moyen du taux constaté sur l'année.

(16) Il s'agit des intérêts dus au titre du contrat initial et comptabilisés à l'article 66111 « Intérêts réglés à l'échéance » (intérêts décaissés) et intérêts éventuels dus au titre du contrat d'échange éventuel et comptabilisés à l'article 668.

(17) Indiquer les intérêts éventuellement reçus au titre du contrat d'échange éventuel et comptabilisés au 768.

IV – ÉTATS ANNEXÉS	IV
B – ÉTATS ANNEXÉS PATRIMONIAUX – ETAT DE LA DETTE – REPARTITION DES EMPRUNTS PAR STRUCTURE DE TAUX	B1.3

**REPARTITION DES EMPRUNTS PAR STRUCTURE DE TAUX (HORS A1)**

Emprunts ventilés par structure de taux selon le risque le plus élevé (Pour chaque ligne, indiquer le numéro de contrat) (1)	Organisme prêteur ou chef de file	Nominal (2)	Capital restant dû au 31/12/N (3)	Type d'indices (4)	Durée du contrat	Dates des périodes bonifiées	Taux minimal (5)	Taux maximal (6)	Coût de sortie (7)	Taux maximal après couverture éventuelle (8)	Niveau du taux au 31/12/N (9)	Intérêts payés au cours de l'exercice (10)	Intérêts perçus au cours de l'exercice (le cas échéant) (11)	% par type de taux selon le capital restant dû
Echange de taux, taux variable simple plafonné (cap) ou encadré (tunnel) (A)														
<b>TOTAL (A)</b>		0,00	0,00						0,00			0,00	0,00	0,00
Barrière simple (B)														
<b>TOTAL (B)</b>		0,00	0,00						0,00			0,00	0,00	0,00
Option d'échange (C)														
<b>TOTAL (C)</b>		0,00	0,00						0,00			0,00	0,00	0,00
Multiplicateur jusqu'à 3 ou multiplicateur jusqu'à 5 capé (D)														
<b>TOTAL (D)</b>		0,00	0,00						0,00			0,00	0,00	0,00
Multiplicateur jusqu'à 5 (E)														
MPH985422/0987136 (2007-3)	DEXIA	2 047 748,82	166 835,30	1	18,00	Du 15/05/2007 Au 01/07/2009	4.11	4.11+5*(EURIBOR12M-5.5)	134 478,04		4,110	13 610,47	0,00	1,10
<b>TOTAL (E)</b>		2 047 748,82	166 835,30						134 478,04			13 610,47	0,00	1,10
Autres types de structures (F)														
<b>TOTAL (F)</b>		0,00	0,00						0,00			0,00	0,00	0,00
<b>TOTAL GENERAL</b>		2 047 748,82	166 835,30						134 478,04			13 610,47	0,00	1,10

(1) Répartir les emprunts selon le type de structure de taux (de A à F selon la classification de la charte de bonne conduite) en fonction du risque le plus élevé à courir sur toute la durée de vie du contrat de prêt et après opérations de couverture éventuelles.

(2) Nominal : montant emprunté à l'origine. En cas de couverture partielle d'un emprunt, indiquer séparément sur deux lignes la part du nominal couvert et la part non couverte.

(3) En cas de couverture partielle d'un emprunt, indiquer séparément sur deux lignes la part du capital restant dû couvert et la part non couverte.

## VILLE DE CARQUEIRANNE - BUDGET PRINCIPAL - CFU - 2024

- (4) Indiquer la classification de l'indice sous-jacent suivant la typologie de la circulaire du 25 juin 2010 sur les produits financiers (de 1 à 6). 1 : Indice zone euro / 2 : Indices inflation française ou zone euro ou écart entre ces indices / 3 : Ecart indice zone euro / 4 : Indices hors zone euro ou écart d'indices dont l'un est hors zone euro / 5 : écarts d'indices hors zone euro / 6 : autres indices.
- (5) Taux hors opération de couverture. Indiquer le montant, l'index ou la formule correspondant au taux minimal du contrat de prêt sur toute la durée du contrat.
- (6) Taux hors opération de couverture. Indiquer le montant, l'index ou la formule correspondant au taux maximal du contrat de prêt sur toute la durée du contrat.
- (7) Coût de sortie : indiquer le montant de l'indemnité contractuelle de remboursement définitif de l'emprunt au 31/12/N ou le cas échéant, à la prochaine date d'échéance.
- (8) Montant, index ou formule.
- (9) Indiquer le niveau de taux après opérations de couverture éventuelles. Pour les emprunts à taux variables, indiquer le niveau moyen du taux constaté sur l'année.
- (10) Indiquer les intérêts dus au titre du contrat initial et comptabilisés à l'article 66111 et des intérêts éventuels dus au titre du contrat d'échange et comptabilisés à l'article 668.
- (11) Indiquer les intérêts reçus au titre du contrat d'échange et comptabilisés au 768.



<b>IV – ÉTATS ANNEXÉS</b>	<b>IV</b>
<b>B – ÉTATS ANNEXÉS PATRIMONIAUX – ETAT DE LA DETTE – DETAIL DES OPERATIONS DE COUVERTURE</b>	<b>B1.5</b>

**DETAIL DES OPERATIONS DE COUVERTURE (1)**

Instruments de couverture (Pour chaque ligne, indiquer le numéro de contrat)	Emprunt couvert			Instrument de couverture									
	Référence de l'emprunt couvert	Capital restant dû au 31/12/N	Date de fin du contrat	Organisme co-contractant	Type de couverture (3)	Nature de la couverture (change ou taux)	Notionnel de l'instrument de couverture	Date de début du contrat	Date de fin du contrat	Périodicité de règlement des intérêts (4)	Montant des commissions diverses	Primes éventuelles	
												Primes payées pour l'achat d'option	Primes reçues pour la vente d'option
Taux fixe (total)		0,00					0,00				0,00	0,00	0,00
Taux variable simple (total)		0,00					0,00				0,00	0,00	0,00
Taux complexe (total) (2)		0,00					0,00				0,00	0,00	0,00
<b>Total</b>		<b>0,00</b>					<b>0,00</b>				<b>0,00</b>	<b>0,00</b>	<b>0,00</b>

(1) Si un instrument couvre plusieurs emprunts, distinguer une ligne par emprunt couvert.

(2) Il s'agit d'un taux variable qui n'est pas défini comme la simple addition d'un taux usuel de référence et d'une marge exprimée en point de pourcentage.

(3) Indiquer s'il s'agit d'un *swap*, d'une option (*cap*, *floor*, *tunnel*, *swaption*).

(4) Indiquer la périodicité de règlement des intérêts : A : annuelle, M : mensuelle, B : bimestrielle, S : semestrielle, T : trimestrielle, X : autre.

<b>IV – ÉTATS ANNEXÉS</b>	<b>IV</b>
<b>B – ÉTATS ANNEXÉS PATRIMONIAUX – ETAT DE LA DETTE – DETAIL DES OPERATIONS DE COUVERTURE</b>	<b>B1.5</b>

**B1.5 – DETAIL DES OPERATIONS DE COUVERTURE (1) (suite)**

Instruments de couverture (Pour chaque ligne, indiquer le numéro de contrat)	Effet de l'instrument de couverture								
	Référence de l'emprunt couvert	Taux payé		Taux reçu (7)		Charges et produits constatés depuis l'origine du contrat		Catégorie d'emprunt (8)	
		Index (5)	Niveau de taux (6)	Index	Niveau de taux	Charges c/668	Produits c/768	Avant opération de couverture	Après opération de couverture
Taux fixe (total)						0,00	0,00		
Taux variable simple (total)						0,00	0,00		
Taux complexe (total) (2)						0,00	0,00		
<b>Total</b>						0,00	0,00		

(5) Indiquer l'index utilisé ou la formule de taux.

(6) Pour les emprunts à taux variable, indiquer le niveau moyen du taux constaté sur l'année.

(7) A compléter si l'instrument de couverture est un *swap*.

(8) Catégorie d'emprunt. Exemple A-1 (cf. la classification des emprunts suivant la typologie de la circulaire IOCB1015077C du 25 juin 2010 sur les produits financiers offerts aux collectivités territoriales).

<b>IV – ÉTATS ANNEXÉS</b>	<b>IV</b>
<b>B – ÉTATS ANNEXÉS PATRIMONIAUX – ETAT DE LA DETTE – REMBOURSEMENT ANTICIPE D'UN EMPRUNT AVEC REFINANCEMENT</b>	<b>B1.6</b>

**REMBOURSEMENT ANTICIPE D'UN EMPRUNT AVEC REFINANCEMENT (1)**

Emprunts (2) (Pour chaque ligne, indiquer le numéro de contrat)	Année de mobilisation et profil d'amort. de l'emprunt		Date du refinancement	Organisme prêteur ou chef de file	Capital restant dû	Capital réaménagé	Durée résiduelle	Périodicité des remboursements (6)	Caractéristiques du taux			Coût de sortie (10)		Annuité de l'exercice		ICNE de l'exercice
	Année	Profil (5)							Type de taux (7)	Index (8)	Niveau de taux (9)	Type (11)	Montant (12)	Intérêts (13)	Capital	
<b>Total des dépenses au c/ 166</b>					0,00	0,00						0,00	0,00	0,00	0,00	
<b>Refinancement de dette (3)</b>																
<b>Total des recettes au c/ 166</b>					0,00	0,00							0,00	0,00	0,00	
<b>Refinancement de dette (4)</b>																

(1) Les opérations de refinancement de dette consistent en un remboursement d'un emprunt auprès d'un établissement de crédit suivi de la souscription d'un nouvel emprunt. Pour cette raison, les dépenses et les recettes du c/166 sont équilibrées.

(2) Pour les emprunts de refinancement, indiquer le nouveau numéro de contrat suivi, entre parenthèses, de la référence de l'emprunt quitté.

(3) Il s'agit de retracer les caractéristiques avant réaménagement des emprunts ayant fait l'objet d'un remboursement anticipé avec refinancement.

(4) Il s'agit de retracer les caractéristiques après réaménagement des emprunts de refinancement.

(5) Indiquer C pour amortissement constant, P pour amortissement progressif, F pour *in fine*, X pour autres à préciser.

(6) Indiquer la périodicité des remboursements A : annuelle ; T : trimestrielle ; M : mensuelle, B : bimestrielle, S : semestrielle, X autre.

(7) Type de taux d'intérêt : F : fixe ; V : variable simple ; C : complexe (c'est-à-dire un taux variable qui n'est pas seulement défini comme la simple addition d'un taux usuel de référence et d'une marge exprimée en point de pourcentage).

(8) Indiquer le type d'index (ex : Euribor 3 mois).

(9) Taux après opérations de couverture éventuelles. Pour un emprunt à taux variable, indiquer le niveau du taux constaté à la date du refinancement.

(10) Il s'agit de retracer les caractéristiques de l'indemnité de remboursement anticipé due relative à l'emprunt quitté.

(11) Indiquer A pour autofinancement, C pour capitalisation, T pour intégration dans le taux du nouvel emprunt, D pour allongement de durée.

(12) Indiquer le coût de sortie uniquement en cas d'autofinancement et de capitalisation.

(13) Il s'agit des intérêts dus au titre du contrat initial et comptabilisés à l'article 66111 « Intérêts réglés à l'échéance » (intérêts décaissés) et intérêts éventuels dus au titre du contrat d'échange éventuel et comptabilisés à l'article 668.

<b>IV – ÉTATS ANNEXÉS</b>	<b>IV</b>
<b>B – ÉTATS ANNEXÉS PATRIMONIAUX – ETAT DE LA DETTE – TYPOLOGIE DE LA REPARTITION DE L'ENCOURS</b>	<b>B1.4</b>

**TYPOLGIE DE LA REPARTITION DE L'ENCOURS (1)**

Indices sous-jacents		(1) Indices zone euro	(2) Indices inflation française ou zone euro ou écart entre ces indices	(3) Ecart d'indices zone euro	(4) Indices hors zone euro et écarts d'indices dont l'un est un indice hors zone euro	(5) Ecart d'indices hors zone euro	(6) Autres indices
<b>Structure</b>							
<b>(A) Taux fixe simple. Taux variable simple. Echange de taux fixe contre taux variable ou inversement. Echange de taux structuré contre taux variable ou taux fixe (sens unique). Taux variable simple plafonné (cap) ou encadré (tunnel)</b>	Nombre de produits	27	0	0	0	0	
	% de l'encours	98,92	0,00	0,00	0,00	0,00	
	Montant en euros	15 016 077,19	0,00	0,00	0,00	0,00	
<b>(B) Barrière simple. Pas d'effet de levier</b>	Nombre de produits	0	0	0	0	0	
	% de l'encours	0,00	0,00	0,00	0,00	0,00	
	Montant en euros	0,00	0,00	0,00	0,00	0,00	
<b>(C) Option d'échange (swaption)</b>	Nombre de produits	0	0	0	0	0	
	% de l'encours	0,00	0,00	0,00	0,00	0,00	
	Montant en euros	0,00	0,00	0,00	0,00	0,00	
<b>(D) Multiplicateur jusqu'à 3 ; multiplicateur jusqu'à 5 capé</b>	Nombre de produits	0	0	0	0	0	
	% de l'encours	0,00	0,00	0,00	0,00	0,00	
	Montant en euros	0,00	0,00	0,00	0,00	0,00	
<b>(E) Multiplicateur jusqu'à 5</b>	Nombre de produits	1	0	0	0	0	
	% de l'encours	1,10	0,00	0,00	0,00	0,00	
	Montant en euros	166 835,30	0,00	0,00	0,00	0,00	
<b>(F) Autres types de structures</b>	Nombre de produits						0
	% de l'encours						0,00
	Montant en euros						0,00

(1) Cette annexe retrace le stock de dette au 31/12/N après opérations de couverture éventuelles.

IV – ÉTATS ANNEXÉS	IV
B – ÉTATS ANNEXÉS PATRIMONIAUX – ETAT DE LA DETTE – EMPRUNTS RENEGOCIES AU COURS DE L'ANNEE N	B1.7

**EMPRUNTS RENEGOCIES AU COURS DE L'ANNEE N (1)**

N° du contrat d'emprunt	Date de souscription du contrat initial	Date de renégociation	Organisme prêteur	Durée résiduelle en années		Taux (2)						Nominal		Profil d'amortissement et périodicité de remboursement (6)		Capital restant dû au 31/12/N	ICNE de l'exercice	Annuité payée dans l'exercice (s'il y a lieu)	
				Contrat initial	Contrat renégocié	Contrat initial			Contrat renégocié			Contrat initial	Contrat renégocié (5)	Contrat initial	Contrat renégocié			Intérêts	Capital
						Type de taux (3)	Index (4)	Taux act.	Type de taux (3)	Index (4)	Taux act.								
<b>Total</b>												0,00	0,00			0,00	0,00	0,00	0,00

(1) Inscrire les emprunts renégociés au cours de l'exercice N.

(2) Taux à la date de renégociation.

(3) Indiquer : F : fixe ; V : variable simple ; C : complexe (c'est-à-dire un taux variable qui n'est pas seulement défini comme la simple addition d'un taux usuel de référence et d'une marge exprimée en point de pourcentage).

(4) Indiquer la nature de l'index retenu (exemple : Euribor 3 mois).

(5) Nominal à la date de renégociation.

(6) Faire figurer 2 lettres : - Pour le profil d'amortissement, indiquer : C pour amortissement constant, P pour amortissement progressif, F pour *in fine*, X pour autres.  
 - Pour la périodicité de remboursement, indiquer A : annuelle ; T : trimestrielle ; M : mensuelle, B : bimestrielle, S : semestrielle, X autre.

<b>IV – ÉTATS ANNEXÉS</b>	<b>IV</b>
<b>B – ÉTATS ANNEXÉS PATRIMONIAUX – ETAT DE LA DETTE – DETTE POUR FINANCER L'EMPRUNT D'UN AUTRE ORGANISME</b>	<b>B1.8</b>

**DETTE POUR FINANCER L'EMPRUNT D'UN AUTRE ORGANISME (1)**

REPARTITION PAR PRÊTEUR	Dette en capital à l'origine (2)	Dette en capital au 31/12/N	Annuité payée au cours de l'exercice	Dont	
				Intérêts (3)	Capital
TOTAL	0,00	0,00	0,00	0,00	0,00
<u>Auprès des organismes de droit privé</u>	0,00	0,00	0,00	0,00	0,00
<u>Auprès des organismes de droit public</u>	0,00	0,00	0,00	0,00	0,00
<u>Dettes provenant d'émissions obligataires (ex : émissions publiques ou privées)</u>	0,00	0,00	0,00	0,00	0,00

(1) Il s'agit des cas où une collectivité ou un établissement public accepte de prendre en charge l'emprunt au profit d'un autre organisme sans qu'il y ait pour autant transfert du contrat.

(2) La dette en capital à l'origine correspond à la part de dette prise en charge par la collectivité.

(3) Il s'agit des intérêts dus au titre du contrat initial et comptabilisés à l'article 66111 et des intérêts éventuels dus au titre du contrat d'échange et comptabilisés à l'article 668.

<b>IV – ÉTATS ANNEXÉS</b>	<b>IV</b>
<b>B – ÉTATS ANNEXÉS PATRIMONIAUX – ETAT DE LA DETTE – AUTRES DETTES</b>	<b>B1.9</b>

**AUTRES DETTES**

(Issues des engagements juridiques pris autres que ceux destinés à financer la prise en charge d'un emprunt)

<b>IV – ÉTATS ANNEXÉS</b>	<b>IV</b>
<b>B – ÉTATS ANNEXÉS PATRIMONIAUX – METHODES UTILISEES POUR LES AMORTISSEMENTS</b>	<b>B2</b>

**METHODES UTILISEES POUR LES AMORTISSEMENTS**

Procédure d'amortissement (linéaire, dégressif, variable)	CHOIX DE L'ASSEMBLEE	Durée (en années)	Délibération du
	<b>Biens de faible valeur</b> - Seuil unitaire en deçà duquel les immobilisations de peu de valeur s'amortissent sur un an : 500.00 €		2022-12-05
	<b>Catégories de biens amortis</b>		
L	FRAIS LIES A LA REALISATION DE DOCUMENT URBANISME	5	05/12/2022
L	FRAIS D ETUDES NON SUIVIS DE REALISATION	5	05/12/2022
L	FRAIS DE RECHERCHE ET DE DEVELOPPEMENT	5	05/12/2022
L	FRAIS D INSERTION NON SUIVIS DE REALISATION	5	05/12/2022
L	20422 - SUBV EQUIP VERSEES BAT ET INSTALL - 15 ans	15	05/12/2022
L	2051 - AUTRES LOGICIELS - 7 ans	7	05/12/2022
L	AUTRES IMMOS INCORPORELLES	10	05/12/2022
L	PLANTATIONS	15	05/12/2022
L	AUTRES AGENCEMENTS ET AMENAGEMENTS DE TERRAINS	15	05/12/2022
L	21311 - BATIMENTS ADMINISTRATIFS - 15 ans	15	05/12/2022
L	21312 - BATIMENTS SCOLAIRES - 15 ans	15	05/12/2022
L	21318 - AUTRES BATIMENTS PUBLICS - 15 ANS	15	05/12/2022
L	IMMEUBLES DE RAPPORT	15	05/12/2022
L	INSTALLATIONS GENERALES - BAT PUBLICS	15	05/12/2022
L	AUTRES CONSTRUCTIONS	15	05/12/2022
L	INSTALLATIONS DE VOIRIE	10	05/12/2022
L	INSTALLATIONS A CARACTERE SPECIFIQUE	10	05/12/2022
L	RESEAUX D'ADDUCTION D EAU	10	05/12/2022
L	RESEAUX CABLES	15	05/12/2022
L	RESEAUX D ELECTRIFICATION	30	05/12/2022
L	AUTRES RESEAUX	15	05/12/2022
L	21561 - MATERIEL ROULANT - 15 ans	15	05/12/2022
L	OUTILLAGE INDUSTRIEL	15	05/12/2022
L	21571 - MATERIEL ROULANT - 15 ans	25	05/12/2022
L	21578 - AUTRE MATERIEL ET OUTILL. DE VOIRIE - 10 a	10	05/12/2022
L	AUTRES INSTALL MATERIEL ET OUTILLAGE TECHNIQUE	10	05/12/2022
L	INSTALL GENERALES AGENCEMENTS ET AMEN. DIVERS	10	05/12/2022
L	AUTRES BATIMENTS PUBLICS	15	05/12/2022
L	21828 - VEHICULES TOURISME PETITS UTILITAIRES 10 a	10	05/12/2022
L	2182 - VELOS - 5 ans	5	05/12/2022
L	2182 - MOTOS SCOOTERS - 7 ans	7	05/12/2022



Procédure d'amortissement (linéaire, dégressif, variable)	CHOIX DE L'ASSEMBLEE		Délibération du
L	21831 - MATERIEL INFORMATIQUE - 5ans	5	05/12/2022
L	21841 - MOBILIER - 10 ans	10	05/12/2022
L	21848 - AUTRES MAT DE BUREAU ET MOBILIERS - 10 ans	10	05/12/2022
L	2188 - AUTRES IMMOS CORPORELLES - 10 ans	10	05/12/2022

<b>IV – ÉTATS ANNEXÉS</b>	<b>IV</b>
<b>B – ÉTATS ANNEXÉS PATRIMONIAUX – ETAT DES PROVISIONS CONSTITUEES</b>	<b>B3</b>

**PROVISIONS CONSTITUEES AU 31/12/N**

Nature de la provision	Date de constitution de la provision	Montant des provisions constituées au 01/01/N A	Montant total des provisions de l'exercice (1) B	Montant des reprises de l'exercice C	Montant des provisions constituées au 31/12/N D = A + B - C
<b>PROVISIONS SEMI-BUDGETAIRES (2)</b>					
Provisions pour risques et charges (3)		0,00	0,00	0,00	0,00
Provisions pour litiges		0,00	0,00	0,00	0,00
Provisions pour pertes de change		0,00	0,00	0,00	0,00
Provisions pour gros entretiens ou grandes révisions		0,00	0,00	0,00	0,00
Provisions pour garanties d'emprunt		0,00	0,00	0,00	0,00
Autres provisions pour risques		0,00	0,00	0,00	0,00
Dépréciations (3)		0,00	0,00	0,00	0,00
- des immobilisations		0,00	0,00	0,00	0,00
- des stocks et encours		0,00	0,00	0,00	0,00
- des comptes de tiers		0,00	0,00	0,00	0,00
- des comptes financiers		0,00	0,00	0,00	0,00
<b>Total des provisions semi-budgétaires</b>		<b>0,00</b>	<b>0,00</b>	<b>0,00</b>	<b>0,00</b>
<b>PROVISIONS BUDGETAIRES (2)</b>					
Provisions pour risques et charges (3)		0,00	0,00	0,00	0,00
Provisions pour litiges		0,00	0,00	0,00	0,00
Provisions pour pertes de change		0,00	0,00	0,00	0,00
Provisions pour gros entretiens ou grandes révisions		0,00	0,00	0,00	0,00
Provisions pour garanties d'emprunt		0,00	0,00	0,00	0,00
Autres provisions pour risques		0,00	0,00	0,00	0,00
Dépréciations (3)		0,00	23 007,14	21 756,14	1 251,00
- des immobilisations		0,00	0,00	0,00	0,00
- des stocks et encours		0,00	21 256,14	21 256,14	0,00
Dépréciations	01/01/2024	0,00	21 256,14	21 256,14	0,00
- des comptes de tiers		0,00	1 751,00	500,00	1 251,00

Nature de la provision	Date de constitution de la provision	Montant des provisions constituées au 01/01/N A	Montant total des provisions de l'exercice (1) B	Montant des reprises de l'exercice C	Montant des provisions constituées au 31/12/N D = A + B - C
Dépréciations pour comptes de tiers	31/12/2016	0,00	1 751,00	500,00	1 251,00
<b>- des comptes financiers</b>		<b>0,00</b>	<b>0,00</b>	<b>0,00</b>	<b>0,00</b>
<b>Total des provisions budgétaires</b>		<b>0,00</b>	<b>23 007,14</b>	<b>21 756,14</b>	<b>1 251,00</b>
<b>TOTAL PROVISIONS</b>		<b>0,00</b>	<b>23 007,14</b>	<b>21 756,14</b>	<b>1 251,00</b>

(1) Provision nouvelle ou abondement d'une provision déjà constituée.

(2) A renseigner selon que la collectivité applique le régime des provisions semi-budgétaires ou budgétaires, conformément aux dispositions législatives et réglementaires afférentes.

(3) Indiquer l'objet de la provision (exemples : provision pour litiges au titre du procès, provisions pour dépréciation des immobilisations de l'équipement).

<b>IV – ÉTATS ANNEXÉS</b>	<b>IV</b>
<b>B – ÉTATS ANNEXÉS PATRIMONIAUX – ETAT DES CHARGES TRANSFEREES</b>	<b>B4</b>

**ETAT DES CHARGES TRANSFEREES**

Exercice	Nature de la dépense transférée	Durée de l'étalement (en mois)	Date de la délibération	Montant de la dépense transférée au compte 481 (I)	Montant amorti au titre des exercices précédents (II)	Montant de la dotation aux amortissements de l'exercice (c/6812) (III)	Solde (1)
<b>TOTAL</b>				<b>0,00</b>	<b>0,00</b>	<b>0,00</b>	<b>0,00</b>

(1) Correspond au montant de la charge restant à amortir = I – (II + III).

Exercice	Nature de la dépense transférée	Durée de l'étalement (en mois)	Date de la délibération	Montant de la dépense transférée au compte 481 (I)	Montant amorti au titre des exercices précédents (II)	Montant de la dotation aux amortissements de l'exercice (c/6862) (III)	Solde (1)
<b>TOTAL</b>				<b>0,00</b>	<b>0,00</b>	<b>0,00</b>	<b>0,00</b>

(1) Correspond au montant de la charge restant à amortir = I – (II + III).

<b>IV – ÉTATS ANNEXÉS</b>	<b>IV</b>
<b>B – ÉTATS ANNEXÉS PATRIMONIAUX – DETAIL DES OPERATIONS POUR COMPTE DE TIERS</b>	<b>B5</b>

**CHAPITRE D'OPERATIONS POUR COMPTE DE TIERS (Détail) (1)**

(1) Ouvrir un cadre par opération pour compte de tiers.

(2) Inscrire le chapitre et la nature des travaux.

(3) Le chapitre 45 doit être détaillé conformément au plan de comptes, tant en dépenses qu'en recettes.

(4) Indiquer le chapitre.

<b>IV – ÉTATS ANNEXÉS</b>	<b>IV</b>
<b>B – ÉTATS ANNEXÉS PATRIMONIAUX – ETAT DES PRETS</b>	<b>B6</b>

**Prêts (compte 274)**

Bénéficiaires	Date de la délibération	Encours restant dû au 31/12/N	Montant de l'annuité recouvré		ICNE de l'exercice
			Capital	Intérêts	
<b>Assortis d'intérêts (total)</b>		0,00	0,00	0,00	0,00
<b>Non assortis d'intérêts (total)</b>		0,00	0,00		

<b>IV – ÉTATS ANNEXÉS</b>	<b>IV</b>
<b>B - ÉTATS ANNEXÉS PATRIMONIAUX – ENGAGEMENTS HORS BILAN</b>	<b>B7.1</b>

**ETAT SYNTHETIQUE DES ENGAGEMENTS DONNES**

Article		Dettes en capital à l'origine	Dettes en capital au 31/12/N	Annuité versée au cours de l'exercice
<b>8015</b>	<b>Emprunts garantis (1)</b>	1 785 539,53	1 273 133,00	78 133,87
<b>8016</b>	<b>Contrats de crédit-bail (2)</b>	0,00	0,00	0,00
<b>8017</b>	<b>Subvention à verser en annuité (3)</b>	0,00	0,00	0,00
<b>8018</b>	<b>Autres engagements donnés</b>			
	Marchés de partenariat (4)		0,00	0,00
	Au profit d'organismes publics (3)	0,00	0,00	0,00
	Au profit d'organismes privés (3)	0,00	0,00	0,00
	Dans le cadre d'une délégation de service public (3)	0,00	0,00	0,00
	Engagements liés à des opérations d'urbanisme et d'aménagement (3)	0,00	0,00	0,00

(1) A compléter depuis l'état des emprunts garantis.

(2) A compléter depuis l'état des contrats de crédit-bail.

(3) A compléter depuis l'état des autres engagements donnés.

(4) A compléter depuis l'état des marchés de partenariat.

<b>IV – ÉTATS ANNEXÉS</b>	<b>IV</b>
<b>B - ÉTATS ANNEXÉS PATRIMONIAUX – ENGAGEMENTS HORS BILAN</b>	<b>B7.2</b>

**ETAT SYNTHETIQUE DES ENGAGEMENTS RECUS (1)**

Article		Créance en capital à l'origine	Créance en capital au 31/12/N	Annuité reçue au cours de l'exercice
8026	Redevance de crédit-bail à recevoir (crédit-bail immobilier)	0,00	0,00	0,00
8027	Subvention à recevoir par annuité	0,00	0,00	0,00
8028	<b>Autres engagements reçus</b>			
	Recette grevée d'affectation spéciale (2)		0,00	0,00
	Engagements reçus des entreprises	0,00	0,00	0,00
	A l'exception de ceux reçus des entreprises	0,00	0,00	0,00

(1) A remplir depuis l'état relatif aux autres engagements reçus.

(2) A remplir depuis l'état relatif aux recettes grevées d'affectation spéciale. Le montant de la créance en capital au 31/12/N correspond au reste à employer au 31/12/N, l'annuité reçue au cours de l'exercice correspond au solde entre les restes à employer au 01/01/N et les restes à employer au 31/12/N.



IV – ÉTATS ANNEXÉS	IV
B - ÉTATS ANNEXÉS PATRIMONIAUX – ENGAGEMENTS HORS BILAN	B7.3

**ETAT DES EMPRUNTS GARANTIS**

Désignation du bénéficiaire	Année de mobilisation et profil d'amortissement de l'emprunt (1)		Objet de l'emprunt garanti	Organisme prêteur ou chef de file	Montant initial	Capital restant dû au 31/12/N	Durée résiduelle	Périodicité des remboursements (2)	Taux initial			Taux moyen constaté sur l'année (6)			Catégorie d'emprunt (7)	Indices ou devises pouvant modifier l'emprunt	Annuité garantie au cours de l'exercice	
	Année	Profil							Taux (3)	Index (4)	Taux actuariel (5)	Taux (3)	Index (4)	Niveau de taux			En intérêts (8)	En capital
<b>Total des emprunts contractés par des collectivités ou des EP (hors logements sociaux)</b>					0,00	0,00										0,00	0,00	
<b>Total des emprunts autres que ceux contractés par des collectivités ou des EP (hors logements sociaux)</b>					0,00	0,00										0,00	0,00	
<b>Total des emprunts contractés pour des opérations de logement social</b>					1 785 539,53	1 273 133,00										17 078,68	61 055,19	
CDC HABITAT SOCIAL SOCIETE ANONYME D'HABITATIONS A LOYER MODERE	2012	P	Contrat CDC n° 1206632	Caisse des Dépôts et Consignations	463 439,00	342 540,30	27,08	A	V	LIVRETA	1,368	V	LIVRETA	1,100	-	3 887,25	10 845,67	
CDC HABITAT SOCIAL SOCIETE ANONYME D'HABITATIONS A LOYER MODERE	2012	P	Contrat CDC n° 1206633	Caisse des Dépôts et Consignations	116 285,00	93 999,23	37,08	A	V	LIVRETA	1,322	V	LIVRETA	1,100	-	1 056,54	2 049,71	
CDC HABITAT SOCIAL SOCIETE ANONYME D'HABITATIONS A LOYER MODERE	2012	P	Contrat CDC n° 1206634	Caisse des Dépôts et Consignations	126 711,00	89 514,69	27,08	A	V	LIVRETA	0,550	V	LIVRETA	0,300	-	278,08	3 178,33	
CDC HABITAT SOCIAL SOCIETE ANONYME D'HABITATIONS A LOYER MODERE	2012	P	Contrat CDC n° 1206635	Caisse des Dépôts et Consignations	31 794,00	24 607,40	37,08	A	V	LIVRETA	0,509	V	LIVRETA	0,300	-	75,71	627,95	
CDC HABITAT SOCIAL SOCIETE ANONYME D'HABITATIONS A LOYER MODERE	2018	P	Contrat CDC n°1328178	Caisse des Dépôts et Consignations	600 995,64	384 745,99	15,67	A	V	LIVRETA	1,751	V	LIVRETA	1,700	A-1	6 996,77	26 828,67	
PROLETAZUR	2018	P	Contrat CDC n°1349317	Caisse des Dépôts et Consignations	125 913,79	52 833,17	5,67	A	V	LIVRETA	1,929	V	LIVRETA	1,100	A-1	693,63	10 224,25	
VAR HABITAT	2021	P	Contrat CDC n°1361716	Caisse des Dépôts et Consignations	320 401,10	284 892,22	31,58	A	V	LIVRETA	1,400	V	LIVRETA	1,400	A-1	4 090,70	7 300,61	
<b>TOTAL GENERAL</b>					1 785 539,53	1 273 133,00										17 078,68	61 055,19	

(1) Indiquer C pour amortissement constant, P pour amortissement progressif, F pour in fine, X pour autres (à préciser).

(2) Indiquer la périodicité des remboursements A : annuelle ; B : bimestrielle ; T : trimestrielle ; X : autre.

(3) Type de taux d'intérêt : F : fixe ; V : variable simple ; C : complexe ; R : préfixé (c'est-à-dire un taux variable qui n'est pas seulement défini comme la simple addition d'un taux usuel de référence et d'une marge exprimée en point de pourcentage).

## VILLE DE CARQUEIRANNE - BUDGET PRINCIPAL - CFU - 2024

(4) Indiquer le type d'index (ex. EURIBOR 3 mois ...).

(5) Taux annuel, tous frais compris.

(6) Taux hors opération de couverture. Pour les emprunts à taux variable, indiquer le niveau moyen du taux constaté sur l'année.

(7) Catégorie d'emprunt hors opération de couverture. Exemple A-1 (cf. la classification des emprunts suivant la typologie de la circulaire IOCB1015077C du 25 juin 2010 sur les produits financiers offerts aux collectivités territoriales).

(8) Il s'agit des intérêts dus au titre du contrat initial et comptabilisés à l'article 66111 « Intérêts réglés à l'échéance » (intérêts décaissés).

<b>IV – ÉTATS ANNEXÉS</b>	<b>IV</b>
<b>B - ÉTATS ANNEXÉS PATRIMONIAUX – ENGAGEMENTS HORS BILAN</b>	<b>B7.4</b>

### CALCUL DES RATIOS D'ENDETTEMENT RELATIFS AUX GARANTIES D'EMPRUNT

Calcul du ratio (1)	Valeur en euros	
Total des annuités déjà garanties à échoir dans l'exercice (2)	A	0,00
Total des premières annuités entières des nouvelles garanties de l'exercice (2)	B	0,00
Annuité nette de la dette de l'exercice (3)	C	0,00
Provisions pour garanties d'emprunts	D	0,00
<b>Total des annuités d'emprunts garantis de l'exercice</b>	<b>I = A + B + C - D</b>	<b>0,00</b>
<b>Recettes réelles de fonctionnement</b>	<b>II</b>	<b>0,00</b>
<b>Part des garanties d'emprunt accordées au titre de l'exercice en % (4)</b>	<b>I / II</b>	<b>0,00</b>

(1) Ratio défini aux articles L. 4253-1 ou L. 3231-4 ou L. 2252-1 du CGCT, conformément aux dispositions législatives applicables à la collectivité.

(2) Hors opérations visées par l'article L. 4253-2 ou L. 3231-4-4 ou L. 2252-2 du CGCT, conformément aux dispositions législatives applicables à la collectivité.

(3) Cf. définition de l'article D. 1511-30 du CGCT.

(4) Les garanties d'emprunt accordées au titre d'un exercice ne doivent pas représenter plus de 50 % des recettes réelles de fonctionnement de ce même exercice.

<b>IV – ÉTATS ANNEXÉS</b>	<b>IV</b>
<b>B - ÉTATS ANNEXÉS PATRIMONIAUX – ENGAGEMENTS HORS BILAN</b>	<b>B7.5</b>

**ETAT DES CONTRATS DE CREDIT-BAIL RESTANT A COURIR (MOBILIER ET IMMOBILIER)**

Type et nature du bien ayant fait l'objet du contrat	Exer- cice d'ori- gine du con- trat	Désignation du crédit bailleur	Durée du contrat (en mois)	Montant de la redevance de l'exercice	Montant de la redevance sur la totalité du contrat	Montant des redevances restant à courir					Cumul restant (exercice N+5 et suivants)	Total (1)
						N+1	N+2	N+3	N+4			
Crédits-bails mobiliers					0,00	0,00	0,00	0,00	0,00	0,00	0,00	0,00
Crédits-bails immobiliers				0,00	0,00	0,00	0,00	0,00	0,00	0,00	0,00	0,00
<b>Total</b>				0,00	0,00	0,00	0,00	0,00	0,00	0,00	0,00	0,00

(1) Total = (N+1, N+2, N+3, N+4) + cumul restant.

<b>IV – ÉTATS ANNEXÉS</b>	<b>IV</b>
<b>B - ÉTATS ANNEXÉS PATRIMONIAUX – ENGAGEMENTS HORS BILAN</b>	<b>B7.6</b>

**ETAT DES MARCHES DE PARTENARIAT**

Libellé du contrat	Année de signature du marché	Organismes cocontractants	Nature des prestations prévues par le marché	Durée du marché (en mois)	Date fin de marché	Date mise en service équipement	Montant total prévu au titre du marché (TTC)	Annuité versée sur l'exercice	Montant de la rémunération du cocontractant restant à verser pour la durée restante du marché de partenariat (3)				
									Part investissement		Part fonctionnement II	Part financement III	TOTAL I + II + III
									Part totale (4)	Dont part nette (5) I			
<b>Marchés de partenariat (1)</b>													
<b>SOUS-TOTAL</b>							0,00	0,00	0,00	0,00	0,00	0,00	0,00
<b>Marchés globaux de performance énergétiques avec tiers de financement (2)</b>													
<b>SOUS-TOTAL</b>							0,00	0,00	0,00	0,00	0,00	0,00	0,00
<b>TOTAL</b>							<b>0,00</b>	<b>0,00</b>	<b>0,00</b>	<b>0,00</b>	<b>0,00</b>	<b>0,00</b>	<b>0,00</b>

(1) Article L. 1112-1 du Code de la commande publique

(2) Article 1er de la loi n° 2023-222 du 30 mars 2023

(3) Montant de la rémunération restant à verser au 31/12/N

(4) Montant total de la rémunération relative à l'investissement restant à verser au 31/12/N

(5) Montant inscrit à la colonne précédente déduction faite des participations d'autres collectivités publiques.

<b>IV – ÉTATS ANNEXÉS</b>	<b>IV</b>
<b>B - ÉTATS ANNEXÉS PATRIMONIAUX – ENGAGEMENTS HORS BILAN</b>	<b>B7.7</b>

**ETAT DES RECETTES GREVEES D'UNE AFFECTATION SPECIALE**

**Tableau récapitulatif des recettes grevées d'une affectation spéciale**

Libellé (1)	Restes à employer au 01/01/N	Montant recettes	Montant dépenses	Restes à employer au 31/12/N
<b>Total</b>	<b>0,00</b>	<b>0,00</b>	<b>0,00</b>	<b>0,00</b>

(1) Par exemple, taxe d'aménagement, taxe de séjour, FEDER, dons et legs grevés d'une affectation, toutes recettes grevées d'une affectation spéciale et non ventilables ou recettes ventilables mais pour lesquelles la collectivité souhaite un niveau de détail plus fin que dans la présentation croisée.

(2) Ouvrir un tableau par recette grevée d'une affectation spéciale et reproduire le tableau autant de fois que nécessaire pour décrire l'ensemble des recettes grevées d'une affectation spéciale.

(3) Reste à employer au 31/12/N = reste à employer au 01/01/N + total recettes de l'exercice – total dépenses de l'exercice.

<b>IV – ÉTATS ANNEXÉS</b>	<b>IV</b>
<b>B - ÉTATS ANNEXÉS PATRIMONIAUX – ENGAGEMENTS HORS BILAN</b>	<b>B7.8</b>

**ETAT DES AUTRES ENGAGEMENTS DONNES**

Année d'origine	Nature de l'engagement	Organisme bénéficiaire	Durée en années	Périodicité	Dettes en capital à l'origine	Dettes en capital au 31/12/N	Annuité versée au cours de l'exercice
<b>TOTAL</b>					0,00	0,00	0,00
<b>8017 Subventions à verser en annuités</b>					0,00	0,00	0,00
<b>8018 Autres engagements donnés</b>					0,00	0,00	0,00
<b>    Au profit d'organismes publics</b>					0,00	0,00	0,00
<b>    Au profit d'organismes privés (1)</b>					0,00	0,00	0,00
<b>    Engagements liés à des délégations de service public</b>					0,00	0,00	0,00
<b>    Engagements liés à des opérations d'urbanisme et d'aménagement</b>					0,00	0,00	0,00

(1) Concernant les garanties accordées à l'Agence France Locale (Article L.1611-3-2 du CGCT) :

- l' « Organisme bénéficiaire » de la garantie est toute personne titulaire d'un « titre éligible » émis ou créé par l'Agence France Locale ;
- la rubrique « Périodicité » n'est pas remplie car la garantie n'a pas de périodicité. La garantie est d'une durée totale indiquée à la colonne qui précède ;
- la colonne « Dettes en capital à l'origine » correspond au montant total de la garantie accordée aux titulaires d'un titre éligible ;
- la colonne « Dettes en capital au 1/1/N » correspond au montant résiduel de la garantie au 1/1/N ;
- la colonne « Annuité à verser au cours de l'exercice » n'est pas remplie car l'octroi de la garantie n'implique pas que des versements annuels aient lieu. Des versements ne seront effectués qu'en cas d'appel de la garantie.

<b>IV – ÉTATS ANNEXÉS</b>	<b>IV</b>
<b>B - ÉTATS ANNEXÉS PATRIMONIAUX – ENGAGEMENTS HORS BILAN</b>	<b>B7.9</b>

**ETAT DES AUTRES ENGAGEMENTS RECUS**

Année d'origine	Nature de l'engagement	Organisme émetteur	Durée en années	Périodicité	Créance en capital à l'origine	Créance en capital au 31/12/N	Annuité reçue au cours de l'exercice
<b>TOTAL</b>					<b>0,00</b>	<b>0,00</b>	<b>0,00</b>
	8026 Redevance de crédit-bail restant à recevoir (crédit-bail immobilier)				0,00	0,00	0,00
	8027 Subventions à recevoir par annuités (annuités restant à recevoir)				0,00	0,00	0,00
	8028 Autres engagements reçus				0,00	0,00	0,00
	A l'exception de ceux reçus des entreprises				0,00	0,00	0,00
	Engagements reçus des entreprises				0,00	0,00	0,00



<b>IV – ÉTATS ANNEXÉS</b>	<b>IV</b>
<b>B –ÉTATS ANNEXÉS PATRIMONIAUX – LISTE DES CONCOURS ATTRIBUES A DES TIERS</b>	<b>B8</b>

**LISTE DES CONCOURS ATTRIBUES A DES TIERS EN NATURE OU EN SUBVENTIONS**

Nom des bénéficiaires	Montant du fonds de concours ou de la subvention (numéraire)	Prestations en nature
<b>TOTAL GENERAL</b>	<b>3 217 057,69</b>	
<b>Personnes de droit privé</b>	<b>510 000,00</b>	
<b>Associations</b>	<b>297 000,00</b>	
54ème REGIMENT D'INFANTERIE	1 000,00	
ACFF AMICALE COMITE COMMUNAL FE	1 900,00	
ADICAC	4 000,00	
AMICALE DES CHASSEURS CARQUEIRAN	2 500,00	
AMICALE LAIQUE	7 500,00	
API ASSOCIATION DES PARENTS INDE	900,00	
AVSA SPORT ADAPTE	800,00	
BABY RUGBY	1 500,00	
CAPOUPACAP - AVENTURES SPORTIVES	5 000,00	
CARQUEIRANDO	1 500,00	
CARQUEIRANNE ENVIRONNEMENT	1 000,00	
CARQUEIRANNE FUTSAL CHEZ MR GASS	800,00	
CARQUEIRANNE VAR BASKET	40 000,00	
CDAD	2 000,00	
CLUB D'ATHLETISME DE CARQUEIRANNE	3 500,00	
CLUB DE VOLLEYBALL DE CARQUEIRAN	500,00	
CLUB NAUTIQUE DES SALETTES	5 500,00	
COMITE DE JUMELAGE ET D'AMITIE E	2 150,00	
COMITE OFFICIEL DES FETES	40 000,00	
COSEM	15 000,00	
CULTURE ET LOISIRS	4 500,00	
CYCLO CLUB CARQUEIRANNAIS	2 500,00	
FIZZBUZZ GARAGE	1 000,00	
GALAMAUD SPELEOLOGIE	1 000,00	
GYMNASTIQUE VOLONTAIRE CARQUEIRA	500,00	
INSTANT PARTAGE	700,00	
L'ENVOL	400,00	
LA NATUROSOCPE	300,00	
LA SOUCHE CARQUEIRANNAISE	2 600,00	
LA TRUITE DU GAPEAU	500,00	
LA VOIO GROUPE FOLKLORIQUE	2 000,00	
LES BOULOMANES	3 000,00	
LES BOUT'CHOU DE LA VALLEE DU GA	500,00	
LES CHAUFOURNIERS	3 000,00	

Nom des bénéficiaires	Montant du fonds de concours ou de la subvention (numéraire)	Prestations en nature
LES CONTREES DES JEUX	1 000,00	
LES FILMS MEMOIRE ET PATRIMOINE	400,00	
LES INFIRMIERS LIBERAUX DIPLOMES	400,00	
LES MEDAILLES MILITAIRES - SNEEM	350,00	
LES TULIPANS TAMBOURINAIRES	2 100,00	
LIONS CLUB CARQUEIRANNE	500,00	
OCCE COOP JULES FERRY	550,00	
OCCE COOP MARCEL PAGNOL	550,00	
OCCE COOP ROMAIN ROLLAND	550,00	
OCCE COOP SAINT EXUPERY	550,00	
P2C PHOTO CLUB CARQUEIRANNAIS	800,00	
PROTECTION FELINE LE CHAT BEAUTE	2 300,00	
RUGBY CLUB HYERES CARQUEIRANNE	30 000,00	
SOUVENIR FRANCAIS	600,00	
SUBVENTIONS NON UTILISEES	44 530,00	
TENNIS DE TABLE CARQUEIRANNAIS	2 300,00	
TRI-ACADEMY	6 000,00	
UNION CYCLISTE CARQUEIRANNAISE	3 000,00	
UNION DES MUTILES ANCIENS COMBAT	470,00	
UNION PHILARMONIQUE DE CARQUEIRA	5 500,00	
UNION SPORTIVE CARQUEI-LA CRAU	35 000,00	
<b>Entreprises</b>	<b>210 000,00</b>	
CDC HABITAT SOCIAL	210 000,00	
<b>Personnes physiques</b>	<b>800,00</b>	
ARTZNER FLORA	400,00	
SCHAUB RAFAEL	400,00	
<b>Autres</b>	<b>2 200,00</b>	
COURS MAINTENON	1 700,00	
ECOLE PRIVEE BON ACCUEIL	400,00	
ECOLE PRIVEE FENELON	100,00	
<b>Personnes de droit public</b>	<b>2 707 057,69</b>	
<b>Etat</b>	<b>0,00</b>	
<b>Régions</b>	<b>0,00</b>	
<b>Départements</b>	<b>19 164,00</b>	
MISSION LOCALE CORAIL	19 164,00	
<b>Communes</b>	<b>2 390 000,00</b>	
CAISSE DES ECOLES CARQUEIRANNE	1 630 000,00	
CCAS DE CARQUEIRANNE	760 000,00	
<b>Etablissements publics (EPCI, EPA, EPIC,...)</b>	<b>297 893,69</b>	

Nom des bénéficiaires	Montant du fonds de concours ou de la subvention (numéraire)	Prestations en nature
METROPOLE TOULON PROVENCE MEDITE	238 378,00	
SCLV SYNDICAT DES COMMUNES DU LITTORAL VAROIS	1 628,94	
SI MINE CAP GARONNE	29 997,75	
TRESORERIE SICTIAM	27 889,00	
<b>Autres</b>	<b>0,00</b>	

<b>IV – ÉTATS ANNEXÉS</b>	<b>IV</b>
<b>B – ANNEXES PATRIMONIALES – ETAT DU PERSONNEL AU 31/12/N</b>	<b>B9</b>

**B9 - ETAT DU PERSONNEL AU 31/12/N**

GRADES OU EMPLOIS (1)	CATEGORIES (2)	EMPLOIS BUDGETAIRES (3)			EFFECTIFS POURVUS SUR EMPLOIS BUDGETAIRES EN ETPT (4)		
		EMPLOIS PERMANENTS À TEMPS COMPLET	EMPLOIS PERMANENTS À TEMPS NON COMPLET	TOTAL	AGENTS TITULAIRES	AGENTS NON TITULAIRES	TOTAL
<b>EMPLOIS FONCTIONNELS (a)</b>		<b>3,00</b>	<b>0,00</b>	<b>3,00</b>	<b>2,00</b>	<b>0,00</b>	<b>2,00</b>
Directeur général des services	A	1,00	0,00	1,00	1,00	0,00	1,00
Directeur général adjoint des services	A	1,00	0,00	1,00	1,00	0,00	1,00
Directeur général des services techniques	A	1,00	0,00	1,00	0,00	0,00	0,00
Directeur départemental - SDIS		0,00	0,00	0,00	0,00	0,00	0,00
Directeur départemental adjoint - SDIS		0,00	0,00	0,00	0,00	0,00	0,00
Emplois créés au titre de l'article L. 313-1 du CGFP		0,00	0,00	0,00	0,00	0,00	0,00
<b>FILIERE ADMINISTRATIVE (b)</b>		<b>55,00</b>	<b>0,00</b>	<b>55,00</b>	<b>53,00</b>	<b>4,00</b>	<b>57,00</b>
Adjoint Administ. Principal 1ère classe	C	23,00	0,00	23,00	23,00	0,00	23,00
Adjoint Administ. Principal 2ème classe	C	9,00	0,00	9,00	9,00	0,00	9,00
Adjoint Administratif	C	9,00	0,00	9,00	9,00	3,00	12,00
Attaché	A	1,00	0,00	1,00	0,00	0,00	0,00
Attaché Principal	A	1,00	0,00	1,00	1,00	0,00	1,00
Attaché hors classe	A	2,00	0,00	2,00	1,00	0,00	1,00
Redacteur	B	4,00	0,00	4,00	4,00	1,00	5,00
Redacteur Principal de 1ère classe	B	5,00	0,00	5,00	5,00	0,00	5,00
Redacteur Principal de 2ème classe	B	1,00	0,00	1,00	1,00	0,00	1,00
<b>FILIERE TECHNIQUE (c)</b>		<b>46,00</b>	<b>0,00</b>	<b>46,00</b>	<b>46,00</b>	<b>8,00</b>	<b>54,00</b>
Adjoint Technique	C	10,00	0,00	10,00	10,00	8,00	18,00
Adjoint Technique Principal 1ère classe	C	16,00	0,00	16,00	16,00	0,00	16,00
Adjoint Technique Principal 2ème classe	C	6,00	0,00	6,00	6,00	0,00	6,00
Agent Maîtrise	C	6,00	0,00	6,00	6,00	0,00	6,00
Agent Maîtrise Principal	C	5,00	0,00	5,00	5,00	0,00	5,00
Technicien	B	1,00	0,00	1,00	1,00	0,00	1,00
Technicien Principal de 1ère classe	B	1,00	0,00	1,00	1,00	0,00	1,00
Technicien Principal de 2ème classe	B	1,00	0,00	1,00	1,00	0,00	1,00
<b>FILIERE SOCIALE (d)</b>		<b>0,00</b>	<b>0,00</b>	<b>0,00</b>	<b>0,00</b>	<b>0,00</b>	<b>0,00</b>
<b>FILIERE MEDICO-SOCIALE (e)</b>		<b>10,00</b>	<b>0,00</b>	<b>10,00</b>	<b>10,00</b>	<b>8,00</b>	<b>18,00</b>
Auxiliaire Puériculture de classe normale	B	2,00	0,00	2,00	2,00	6,00	8,00

GRADES OU EMPLOIS (1)	CATEGORIES (2)	EMPLOIS BUDGETAIRES (3)			EFFECTIFS POURVUS SUR EMPLOIS BUDGETAIRES EN ETPT (4)		
		EMPLOIS PERMANENTS À TEMPS COMPLET	EMPLOIS PERMANENTS À TEMPS NON COMPLET	TOTAL	AGENTS TITULAIRES	AGENTS NON TITULAIRES	TOTAL
Auxiliaire Puériculture de classe supérieure	B	5,00	0,00	5,00	5,00	0,00	5,00
Cadre de santé	A	1,00	0,00	1,00	1,00	0,00	1,00
Infirmier en soins généraux	A	0,00	0,00	0,00	0,00	2,00	2,00
Puériculture hors classe	A	2,00	0,00	2,00	2,00	0,00	2,00
<b>FILIERE MEDICO-TECHNIQUE (f)</b>		<b>0,00</b>	<b>0,00</b>	<b>0,00</b>	<b>0,00</b>	<b>0,00</b>	<b>0,00</b>
<b>FILIERE SPORTIVE (g)</b>		<b>4,00</b>	<b>0,00</b>	<b>4,00</b>	<b>4,00</b>	<b>1,00</b>	<b>5,00</b>
Educateur des APS	B	1,00	0,00	1,00	1,00	1,00	2,00
Educateur des APS Principal 1ère classe	B	3,00	0,00	3,00	3,00	0,00	3,00
Educateur des APS Principal 2ème classe	B	0,00	0,00	0,00	0,00	0,00	0,00
<b>FILIERE CULTURELLE (h)</b>		<b>5,00</b>	<b>0,00</b>	<b>5,00</b>	<b>5,00</b>	<b>0,00</b>	<b>5,00</b>
Adjoint du Patrimoine	C	1,00	0,00	1,00	1,00	0,00	1,00
Adjoint du Patrimoine Principal 1ère classe	C	2,00	0,00	2,00	2,00	0,00	2,00
Assistant Conservation Principal 1ère classe	B	2,00	0,00	2,00	2,00	0,00	2,00
<b>FILIERE ANIMATION (i)</b>		<b>18,00</b>	<b>0,00</b>	<b>18,00</b>	<b>18,00</b>	<b>14,00</b>	<b>32,00</b>
Adjoint d'Animation	C	8,00	0,00	8,00	8,00	14,00	22,00
Adjoint d'Animation Principal 1ère classe	C	6,00	0,00	6,00	6,00	0,00	6,00
Adjoint d'Animation Principal 2ème classe	C	1,00	0,00	1,00	1,00	0,00	1,00
Animateur	B	2,00	0,00	2,00	2,00	0,00	2,00
Animateur principal de 2ème classe	B	1,00	0,00	1,00	1,00	0,00	1,00
<b>FILIERE POLICE (j)</b>		<b>18,00</b>	<b>0,00</b>	<b>18,00</b>	<b>18,00</b>	<b>0,00</b>	<b>18,00</b>
Brigadier Chef Principal	C	12,00	0,00	12,00	12,00	0,00	12,00
Chef de Service de Police Municipale Principal	B	2,00	0,00	2,00	2,00	0,00	2,00
Gardien - Brigadier de PM	C	4,00	0,00	4,00	4,00	0,00	4,00
<b>FILIERE SAPEURS-POMPIERS (k)</b>		<b>0,00</b>	<b>0,00</b>	<b>0,00</b>	<b>0,00</b>	<b>0,00</b>	<b>0,00</b>
<b>EMPLOIS NON CITES (l) (5)</b>		<b>0,00</b>	<b>0,00</b>	<b>0,00</b>	<b>0,00</b>	<b>0,00</b>	<b>0,00</b>
<b>TOTAL GENERAL (b + c + d + e + f + g + h + i + j + k + l)</b>		<b>156,00</b>	<b>0,00</b>	<b>156,00</b>	<b>154,00</b>	<b>35,00</b>	<b>189,00</b>

(1) Les grades ou emplois sont désignés conformément à la circulaire n° NOR : INTB9500102C du 23 mars 1995. Les emplois fonctionnels sont également comptabilisés dans leur filière d'origine.

(2) Catégories : A, B ou C.

## VILLE DE CARQUEIRANNE - BUDGET PRINCIPAL - CFU - 2024

(3) Emplois budgétaires créés par l'assemblée délibérante. Les emplois permanents à temps complet sont comptabilisés pour une unité, les emplois à temps non complet sont comptabilisés à hauteur de la quotité de travail prévue par la délibération créant l'emploi.

(4) Equivalent temps plein annuel travaillé (ETPT). Le décompte est proportionnel à l'activité des agents, mesurée par leur quotité de temps de travail et par leur période d'activité sur l'année :

ETPT = Effectifs physiques \* quotité de temps de travail \* période d'activité dans l'année

Exemple : un agent à temps plein (quotité de travail = 100 %) présent toute l'année correspond à 1 ETPT ; un agent à temps partiel, à 80 % (quotité de travail = 80 %) présent toute l'année correspond à 0,8 ETPT ; un agent à temps partiel, à 80 % (quotité de travail = 80 %) présent la moitié de l'année (ex : CDD de 6 mois, recrutement à mi-année) correspond à 0,4 ETPT ( $0,8 * 6 / 12$ ).

(5) Emplois dont les missions ne correspondent pas à un cadre d'emploi existant.

<b>IV – ÉTATS ANNEXÉS</b>	<b>IV</b>
<b>B – ANNEXES PATRIMONIALES – ETAT DU PERSONNEL AU 31/12/N</b>	<b>B9</b>

**B9 - ETAT DU PERSONNEL AU 31/12/N (suite)**

AGENTS NON TITULAIRES EN FONCTION AU 31/12/N	CATEGORIES (1)	SECTEUR (2)	REMUNERATION (3)		CONTRAT	
			Indice (8)	Euros	Fondement du contrat (4)	Nature du contrat (5)
Agents occupant un emploi permanent (6)				0,00		
Agents occupant un emploi non permanent (7)				0,00		
<b>TOTAL GENERAL</b>				<b>0,00</b>		

(1) CATEGORIES: A, B et C.

(2) SECTEUR ADM : Administratif.  
 TECH : Technique.  
 URB : Urbanisme (dont aménagement urbain).  
 S : Social.  
 MS : Médico-social.  
 MT : Médico-technique.  
 SP : Sportif.  
 CULT : Culturel  
 ANIM : Animation.  
 POL : Police.  
 POMP : Sapeurs-pompiers.  
 X : Emplois non cités.

(3) REMUNERATION : Référence à un indice brut (indiquer le niveau de l'indice brut) de la fonction publique ou en euros annuels bruts (indiquer l'ensemble des éléments de la rémunération brute annuelle).

(4) CONTRAT : Motif du contrat (code général de la fonction publique - CGFP) :  
 332-23-1° : Accroissement temporaire d'activité pour une durée maximale de douze mois.  
 332-23-2° : Accroissement saisonnier d'activité pour une durée maximale de six mois.  
 332-24 : Contrat de projet pour une durée minimale d'un an et une durée maximale fixée par les parties dans la limite de six ans  
 332-13 : Remplacement d'un fonctionnaire autorisé à servir à temps partiel ou indisponible.  
 332-14 : Vacance temporaire d'un emploi.  
 332-8-1° : Absence de cadre d'emplois de fonctionnaires susceptibles d'assurer les fonctions correspondantes.  
 332-8-2° : Justifié par les besoins des services ou la nature des fonctions, sous réserve qu'aucun fonctionnaire territorial n'a pu être recruté dans les conditions prévues par le CGFP.  
 332-8-3° : Communes de moins de 1 000 habitants et groupements de communes regroupant moins de 15 000 habitants.  
 332-8-4° : Communes nouvelles issues de fusion de communes de moins de 1 000 habitants, pendant trois ans suivant la création, et le cas échéant, jusqu'au premier renouvellement du conseil municipal.  
 332-8-5° : Autres collectivités territoriales ou établissements mentionnés à l'article L. 4, pour les emplois dont la quotité de temps de travail est inférieure à 50 %.  
 332-8-6° : Emplois des communes (- 2 000 hab.) et des groupements de communes (-10 000 hab.) dont la création ou suppression dépend de la décision d'une autorité.  
 327-5 : Contractuel territorial sur emploi permanent - peut être nommé en qualité de fonctionnaire stagiaire par l'autorité territoriale.  
 332-10 : Contrat à durée indéterminée en application de l'article L. 332-8 avec un agent contractuel territorial qui justifie d'une durée de services publics de six ans au moins.  
 332-11 : Contrat à durée indéterminée lorsque l'agent contractuel territorial concerné remplit avant l'échéance de son contrat les conditions d'ancienneté mentionnées à l'article L. 332-10.  
 326\_352 : Modalités particulières : recrutement sans concours, parcours d'accès à la fonction publique, personnes en situation de handicap (CGFP art. L326 et L.352).  
 343-1\_343-3 : Emplois supérieurs de la fonction publique territoriale (emplois fonctionnels de direction).  
 333-1\_333-10 : Collaborateurs de cabinet.  
 333-12 : Collaborateurs de groupes d'élus.  
 A : Autres.

(5) Indiquer si l'agent contractuel est titulaire d'un contrat à durée déterminée (CDD) ou d'un contrat à durée indéterminée (CDI). Les contrats particuliers devront être labellisés « A / autres » et feront l'objet d'une précision (ex : « contrats aidés »).

(6) Occupent un emploi permanent de la fonction publique territoriale, les agents non titulaires recrutés sur le fondement des articles 332-8, 332-13, 332-14, 326, 352 du CGFP, ainsi que les agents qui sont titulaires d'un contrat à durée indéterminée pris sur le fondement des articles 327-5, 332-10 et 332-11 du CGFP.

(7) Occupent un emploi non permanent de la fonction publique territoriale, les agents non titulaires recrutés sur le fondement des articles 332-23, 332-24, 333-1 à 333-10 et 333-12.

(8) Si un contrat fixe comme référence de rémunération un traitement hors échelle, il convient de mentionner le chevron conformément à l'article 6 décret 85-1148 du 20 octobre 1985.

<b>IV – ÉTATS ANNEXÉS</b>	<b>IV</b>
<b>B - ÉTATS ANNEXÉS PATRIMONIAUX</b>	
<b>LISTE DES ORGANISMES DANS LESQUELS LA COLLECTIVITE A PRIS UN ENGAGEMENT FINANCIER</b>	<b>B10</b>

**LISTE DES ORGANISMES DANS LESQUELS LA COLLECTIVITE A PRIS UN ENGAGEMENT FINANCIER**

Les documents financiers et comptables de ces organismes sont mis à la disposition du public à (1).  
Toute personne a le droit de demander communication à ses frais.

Nature de l'engagement (2)	Nom de l'organisme	Raison sociale de l'organisme	Nature juridique de l'organisme	Montant de l'engagement
<b>Délégation de service public (3) (4)</b>				
<b>Détention d'une part du capital</b>				
<b>Garantie ou cautionnement d'un emprunt</b>				
<b>Subventions supérieures à 75 000 € ou représentant plus de 50 % du produit figurant au compte de résultat de l'organisme</b>				
<b>Autres</b>				

(1) Hôtel de la collectivité et autres lieux publics désignés par la collectivité.

(2) Indiquer la date de la décision (délibérations, contrats ou décisions de l'exécutif).

(3) Préciser la nature de la délégation (concession, affermage, régie intéressée...).

(4) Les délégations pour lesquels un engagement hors bilan est constaté font l'objet d'une reprise dans l'état relatif aux autres engagements donnés.



<b>IV – ANNEXES</b>	<b>IV</b>
<b>ELEMENTS DU BILAN</b> <b>ETAT DE VENTILATION DES DEPENSES LIEES A LA GESTION DE LA CRISE SANITAIRE DU COVID-19 – SECTION DE FONCTIONNEMENT</b>	<b>B11.1</b>

**B11.1 – SECTION DE FONCTIONNEMENT**

DEPENSES – MANDATS EMIS		
Article (1)	Libellé (1)	Montant
011	Charges à caractère général	0,00
012	Charges de personnel et frais assimilés	0,00
016	APA	0,00
017	RSA / Régularisations de RMI	0,00
65	Autres charges de gestion courante	0,00
66	Charges financières	0,00
67	Charges spécifiques	0,00
68	Dotations aux provisions, dépréciations	0,00
014	Atténuations de produits	0,00
<b>Total des dépenses réelles</b>		0,00
042	<i>Opérations ordre transf. entre sections</i>	<i>0,00</i>
043	<i>Opérations ordre intérieur de la section</i>	<i>0,00</i>
<b>Total des dépenses d'ordre</b>		<i>0,00</i>
<b>TOTAL GENERAL</b>		0,00

(1) Détailler les chapitres budgétaires par article conformément au plan de comptes appliqué par la commune ou l'établissement.

<b>IV – ANNEXES</b>	<b>IV</b>
<b>ELEMENTS DU BILAN</b> <b>ETAT DE VENTILATION DES DEPENSES LIEES A LA GESTION DE LA CRISE SANITAIRE DU COVID-19 – SECTION D'INVESTISSEMENT</b>	<b>B11.2</b>

**B11.2 – SECTION D'INVESTISSEMENT**

DEPENSES – MANDATS EMIS		
Article (1)	Libellé (1)	Montant
10	Dotations, fonds divers et réserves	0,00
13	Subventions d'investissement	0,00
16	Emprunts et dettes assimilées	0,00
018	RSA	0,00
20	Immobilisations incorporelles (hors opérations)	0,00
204	Subventions d'équipement versées (hors opérations)	0,00
21	Immobilisations corporelles (hors opérations)	0,00
22	Immobilisations reçues en affectation (hors opérations)	0,00
23	Immobilisations en cours (hors opérations)	0,00
26	Participations et créances rattachées	0,00
27	Autres immobilisations financières	0,00
Opérations d'équipement (1 ligne par opération)		
Opérations pour compte de tiers (1 ligne par opération)		
<b>Total des dépenses réelles</b>		<b>0,00</b>
040	<i>Opérations ordre transf. entre sections</i>	<i>0,00</i>
041	<i>Opérations patrimoniales</i>	<i>0,00</i>
<b>Total des dépenses d'ordre</b>		<b>0,00</b>
<b>TOTAL GENERAL</b>		<b>0,00</b>

(1) Détailler les chapitres budgétaires par article conformément au plan de comptes appliqué par la commune ou l'établissement.

<b>IV – ANNEXES</b>	<b>IV</b>
<b>ANNEXES BUDGETAIRES EQUILIBRE BUDGETAIRE</b>	<b>C1.1</b>

**DISPONIBILITE DE RESSOURCES PROPRES PROVENANT DES EXERCICES ANTERIEURS**

**Solde de la section d'investissement de l'exercice N-1**

	Ressources propres issues de l'exercice N-1
<b>Solde d'exécution 001 (A)</b> montant négatif si déficit (D001) montant positif si excédent (R001)	-2 713 357,90
<b>Solde des RAR (B)</b> montant négatif si déficit montant positif si excédent	0,00
<b>Solde de la section investissement de l'exercice N-1 (Solde I = A + B)</b> Solde positif : excédent de financement Solde négatif : besoin de financement	-2 713 357,90

**Disponibilité des ressources propres provenant des exercices antérieurs après financement de la section investissement de l'exercice N-1**

	Ressources propres issues de l'exercice N-1
<b>Affectation au 1068 suite au CA de l'exercice N-1 (C)</b>	2 655 903,93
<b>Solde de la section investissement de l'exercice N-1 (Solde I)</b> Solde positif : excédent de financement Solde négatif : besoin de financement	-2 713 357,90
<b>Disponibilité de ressources propres des exercices antérieurs (Solde II = C + Solde I)</b> Solde positif : ressources disponibles pour la couverture de l'annuité Solde négatif : absence de ressources propres provenant des exercices antérieurs pour la couverture de l'annuité	-57 453,97

**COUVERTURE DE L'ANNUITE DE LA DETTE PAR LES RESSOURCES PROPRES - PETIT EQUILIBRE**

	Crédits ouverts/reportés (2)	Réalizations (3)	Restes à réaliser au 31/12/N (4)	Total
		(a)	(b)	(c = a + b)
Dépenses de l'exercice à couvrir par des ressources propres (D)(1)	2 356 326,38	2 261 891,38	1 353 111,32	3 615 002,70
Ressources propres externes et internes de l'exercice (E)(1)	7 383 279,94	1 900 672,99	746 429,99	2 647 102,98
<b>Solde des opérations de l'exercice (Solde III = E - D)</b>	5 026 953,56	-361 218,39	-606 681,33	-967 899,72
Solde d'exécution 001 (A) montant négatif si déficit (D001) montant positif si excédent (R001)	-2 713 357,90			-2 713 357,90
Affectation au 1068 suite au CA de l'exercice N-1 (C)	2 655 903,93	2 655 903,93		2 655 903,93
<b>Solde des opérations liées à l'exercice N-1 (Solde IV = A + C)</b>	-57 453,97			-57 453,97
<b>Couverture de l'annuité de la dette (Solde V = Solde III + Solde IV)</b> Solde positif : annuité de la dette couverte Solde négatif : annuité de la dette non couverte				-1 025 353,69

(1) BP+BS+DM + RAR N-1. Le détail est présenté aux états suivants : "Equilibre budgétaire - Dépenses" et "Equilibre budgétaire - Recette"

(2) Cumul des crédits de l'exercice votés ou reportés

(3) Mandats et titres émis

(4) Il s'agit des restes à réaliser établis conformément à la comptabilité d'engagement annuelle



<b>IV – ÉTATS ANNEXÉS</b>	<b>IV</b>
<b>C – ÉTATS ANNEXÉS BUDGÉTAIRES – EQUILIBRE BUDGETAIRE – DEPENSES</b>	<b>C1.2</b>

## DEPENSES A COUVRIR PAR DES RESSOURCES PROPRES

Art. (1)	Libellé (1)	Crédits de l'exercice (BP + BS + DM + RAR N-1)	Réalizations
<b>DEPENSES TOTALES A COUVRIR PAR DES RESSOURCES PROPRES = A + B</b>		<b>2 356 326,38</b>	<b>2 261 891,38</b>
<b>16 Emprunts et dettes assimilées (A)</b>		<b>1 631 163,52</b>	<b>1 631 163,52</b>
1631	Emprunts obligataires	0,00	0,00
1641	Emprunts en euros	1 631 163,52	1 631 163,52
1643	Emprunts en devises	0,00	0,00
16441	Opérations afférentes à l'emprunt	0,00	0,00
1671	Avances consolidées du Trésor	0,00	0,00
1672	Emprunts sur comptes spéciaux du Trésor	0,00	0,00
1678	Autres emprunts et dettes	0,00	0,00
1681	Autres emprunts	0,00	0,00
1682	Bons à moyen terme négociables	0,00	0,00
1687	Autres dettes	0,00	0,00
<b>Dépenses et transferts à déduire des ressources propres (B)</b>		<b>725 162,86</b>	<b>630 727,86</b>
10...	<i>Reprise de dotations, fonds divers et réserves</i>		
10...	Reversement de dotations, fonds divers et réserves		
10226	Taxe d'aménagement	94 435,00	0,00
139	<i>Subv. invest. transférées cpte résultat</i>	630 727,86	630 727,86

(1) Détailler les chapitres budgétaires par article conformément au plan de comptes.

<b>IV – ÉTATS ANNEXÉS</b>	<b>IV</b>
<b>C – ÉTATS ANNEXÉS BUDGÉTAIRES – EQUILIBRE BUDGETAIRE – RECETTES</b>	<b>C1.3</b>

**RESSOURCES PROPRES**

Art. (1)	Libellé (1)	Crédits de l'exercice (BP + BS + DM + RAR N-1)	Réalizations
<b>RECETTES (RESSOURCES PROPRES) = a + b</b>		<b>7 383 279,94</b>	<b>III 1 900 672,99</b>
<b>Ressources propres externes de l'année (a)</b>		<b>581 500,00</b>	<b>582 828,86</b>
10222	FCTVA	456 000,00	459 185,23
10226	Taxe d'aménagement (2)	125 000,00	123 325,63
10227	Versement pour sous densité	0,00	0,00
10228	Autres fonds d'investissement	0,00	0,00
13146	Attributions compensation investissement	0,00	0,00
13156	Attributions compensation investissement	0,00	0,00
13246	Attributions compensation investissement	0,00	0,00
13256	Attributions compensation investissement	0,00	0,00
138	Autres subventions invest. non transf.	0,00	0,00
26...	Participations et créances rattachées		
27...	Autres immobilisations financières		
276351	Créance GFP de rattachement	500,00	318,00
<b>Ressources propres internes de l'année (b) (3)</b>		<b>6 801 779,94</b>	<b>1 317 844,13</b>
15...	<i>Provisions pour risques et charges</i>		
169	<i>Primes de remboursement des obligations</i>	0,00	0,00
26...	<i>Participations et créances rattachées</i>		
27...	<i>Autres immobilisations financières</i>		
28...	<i>Amortissement des immobilisations</i>		
2802	<i>Frais liés à la réalisation de document</i>	10 138,63	10 138,63
28031	<i>Frais d'études</i>	10 876,56	10 876,56
280415312	<i>CDE : Bâtiments, installations</i>	22 000,00	22 000,00
280415322	<i>CCAS : Bâtiments, installations</i>	8 000,00	8 000,00
2804182	<i>Autres org pub - Bât. et installations</i>	4 399,79	4 399,79
280422	<i>Privé - Bâtiments et installations</i>	38 333,33	38 333,33
28046	<i>Attributions compensation investissement</i>	47 675,60	47 675,60
2805	<i>Licences, logiciels, droits similaires</i>	8 792,66	8 792,66
28088	<i>Autres immobilisations incorporelles</i>	5 872,71	5 872,71
28121	<i>Plantations d'arbres et d'arbustes</i>	20 521,18	20 521,18
28128	<i>Autres aménagements de terrains</i>	34 934,62	34 934,62

Art. (1)	Libellé (1)	Crédits de l'exercice (BP + BS + DM + RAR N-1)	Réalisations
281311	Bâtiments administratifs	2 663,59	2 663,59
281312	Bâtiments scolaires	112 594,95	112 594,95
281318	Autres bâtiments publics	27 660,30	27 660,30
281351	Bâtiments publics	410 321,61	410 321,61
28138	Autres constructions	92 594,67	92 594,67
28152	Installations de voirie	129 626,78	129 626,78
281533	Réseaux câblés	2 396,06	2 396,06
281534	Réseaux d'électrification	59,22	59,22
281538	Autres réseaux	16 720,45	16 720,45
281561	Matériel roulant	12 731,09	12 731,09
2815731	Matériel roulant	4 930,64	4 930,64
2815738	Autre matériel et outillage de voirie	871,36	871,36
28158	Autres inst.,matériel,outil. techniques	29 462,25	29 462,25
281752	Installations de voirie (m. à dispo)	2 984,30	2 984,30
281758	Autres inst.,matériel,outil. techniques	213,36	213,36
28181	Installations générales, aménagt divers	13 845,07	13 845,07
281828	Autres matériels de transport	32 811,53	32 811,53
281838	Autre matériel informatique	32 961,81	32 961,81
281848	Autres matériels de bureau et mobiliers	36 556,05	36 556,05
28188	Autres immo. corporelles	110 211,43	110 211,43
29...	Dépréciations des immobilisations		
31...	Matières premières (et fournitures) (4)		
33...	En-cours de production de biens (4)		
35...	Stocks de produits (4)		
39...	Dépréciation des stocks et en-cours		
481...	Charges à rép. sur plusieurs exercices		
4817	Indemnités de renégociation de la dette	12 826,39	12 826,39
49...	Dépréciation des comptes de tiers		
4912	Dépréciation des comptes de redevables	20 276,36	20 276,36
4962	Dépréciation comptes de débiteurs divers	979,78	979,78
59...	Dépréciation des comptes financiers		
024	Produits des cessions d'immobilisations	0,00	0,00
021	Virement de la section de fonctionnement	5 483 935,81	0,00

(1) Les comptes 15, 169, 26, 27, 28, 29, 39, 481, 49 et 59 sont à détailler conformément au plan de comptes.

## VILLE DE CARQUEIRANNE - BUDGET PRINCIPAL - CFU - 2024

(2) Le compte 10226 peut être utilisé uniquement par les communes et les établissements publics à fiscalité propre.

(3) Les comptes 15, 29, 39, 49 et 59 sont présentés uniquement si la collectivité applique le régime des provisions budgétaires.

(4) Les comptes 31, 33 et 35 ne peuvent être utilisés que pour les budgets utilisant la comptabilité de stock. Par conséquent, seuls les budgets retraçant les dépenses et les recettes d'un lotissement ou d'une ZAC peuvent utiliser les comptes susmentionnés.



<b>IV – ÉTATS ANNEXÉS</b>	<b>IV</b>
<b>C – ÉTATS ANNEXÉS BUDGÉTAIRES – AUTORISATIONS DE PROGRAMME</b>	<b>C2.1</b>

**SITUATION DES AUTORISATIONS DE PROGRAMME ET CREDITS DE PAIEMENT**

AUTORISATION DE PROGRAMME *		Chapitre (s)	Stocks AP votées disponibles à l'affectation (exercices antérieurs)	AP votées dans l'année	AP affectées non couvertes par des CP réalisés au 01/01/N (1)	Flux d'AP affectées dans l'année (2)	AP affectées annulées (3)	Stock d'AP affectées restant à financer (4) = (1) + (2) - (3)	CP mandatés au budget de l'année N (5)	AP affectées non couvertes par des CP mandatés au 31/12/N (6) = (4) - (5)
Numéro	Libellé									
<b>TOTAL</b>			0,00	0,00	0,00	0,00	0,00	0,00	0,00	0,00

\* Le détail par programme n'est à renseigner qu'à compter des AP votées en 2005.

(1) Il s'agit des AP affectées antérieurement à l'exercice N et non encore entièrement couvertes par les CP des années antérieures.

(2) Il s'agit des AP votées avant ou pendant l'exercice N et affectées pendant celui-ci.

(6) Il s'agit des AP non encore intégralement couvertes à la fin de l'exercice N.

	N-3	N-2	N-1	N
<b>Ratio de couverture des AP affectées (6) / (5)</b>	0,00	0,00	0,00	0,00

<b>IV – ÉTATS ANNEXÉS</b>	<b>IV</b>
<b>C – ÉTATS ANNEXÉS BUDGÉTAIRES – AUTORISATIONS D'ENGAGEMENT</b>	<b>C2.2</b>

**SITUATION DES AUTORISATIONS D'ENGAGEMENT ET CREDITS DE PAIEMENT**

AUTORISATION D'ENGAGEMENT *		Chapitre (s)	Stocks AE votées disponibles à l'affectation (exercices antérieurs)	AE votées dans l'année	AE affectées non couvertes par des CP réalisés au 01/01/N (1)	Flux d'AE affectées dans l'année (2)	AE affectées annulées (3)	Stock d'AE affectées restant à financer (4) = (1) + (2) - (3)	CP mandatés au budget de l'année N (5)	AE affectées non couvertes par des CP mandatés au 31/12/N (6) = (4) - (5)
Numéro	Libellé									
<b>TOTAL</b>			0,00	0,00	0,00	0,00	0,00	0,00	0,00	0,00

\* Le détail par engagement n'est à renseigner qu'à compter des AE votées en 2005.

(1) Il s'agit des AE affectées antérieurement à l'exercice N et non encore entièrement couvertes par les CP des années antérieures.

(2) Il s'agit des AE votées avant ou pendant l'exercice N et affectées pendant celui-ci.

(6) Il s'agit des AE non encore intégralement couvertes à la fin de l'exercice N.

	N-3	N-2	N-1	N
<b>Ratio de couverture des AE affectées (6) / (5)</b>	<b>0,00</b>	<b>0,00</b>	<b>0,00</b>	<b>0,00</b>

<b>IV – ÉTATS ANNEXÉS</b>	<b>IV</b>
<b>IMPACT DU BUDGET POUR LA TRANSITION ECOLOGIQUE – REPARTITION PAR NATURE</b>	<b>C3.1</b>

## Présentation agrégée par nature

Type de dépense (2)		Total des dépenses (mandatées) (3)	Favorables	Mixtes	Défavorables	Neutres	Non cotées
A105	Subventions d'investissement versées	0,00	0,00	0,00	0,00	0,00	0,00
A110	Autres immobilisations incorporelles	0,00	0,00	0,00	0,00	0,00	0,00
A115	Immobilisations incorporelles en cours	0,00	0,00	0,00	0,00	0,00	0,00
A120	Terrains	0,00	0,00	0,00	0,00	0,00	0,00
A125	Constructions	0,00	0,00	0,00	0,00	0,00	0,00
A130	Réseaux et installations de voirie	0,00	0,00	0,00	0,00	0,00	0,00
A135	Réseaux divers	0,00	0,00	0,00	0,00	0,00	0,00
A140	Installations techniques, agencements et matériel	0,00	0,00	0,00	0,00	0,00	0,00
A145	Immobilisations mises en concessions ou affermées	0,00	0,00	0,00	0,00	0,00	0,00
A150	Autres immobilisations corporelles	0,00	0,00	0,00	0,00	0,00	0,00
A155	Immobilisations corporelles en cours	0,00	0,00	0,00	0,00	0,00	0,00
A165	Immobilisations financières	0,00	0,00	0,00	0,00	0,00	0,00
A225	Opérations pour le compte de tiers	0,00	0,00	0,00	0,00	0,00	0,00
<b>TOTAL</b>		<b>0,00</b>	<b>0,00</b>	<b>0,00</b>	<b>0,00</b>	<b>0,00</b>	<b>0,00</b>

## AXE 1 : LUTTE CONTRE LE CHANGEMENT CLIMATIQUE (1)

Type de dépense (2)		Total des dépenses (mandatées) (3)	Favorables	Défavorables	Neutres	Non cotées
A105	Subventions d'investissement versées	0,00	0,00	0,00	0,00	0,00
A110	Autres immobilisations incorporelles	0,00	0,00	0,00	0,00	0,00
A115	Immobilisations incorporelles en cours	0,00	0,00	0,00	0,00	0,00
A120	Terrains	0,00	0,00	0,00	0,00	0,00
A125	Constructions	0,00	0,00	0,00	0,00	0,00
A130	Réseaux et installations de voirie	0,00	0,00	0,00	0,00	0,00
A135	Réseaux divers	0,00	0,00	0,00	0,00	0,00
A140	Installations techniques, agencements et matériel	0,00	0,00	0,00	0,00	0,00
A145	Immobilisations mises en concessions ou affermées	0,00	0,00	0,00	0,00	0,00
A150	Autres immobilisations corporelles	0,00	0,00	0,00	0,00	0,00
A155	Immobilisations corporelles en cours	0,00	0,00	0,00	0,00	0,00
A165	Immobilisations financières	0,00	0,00	0,00	0,00	0,00
A225	Opérations pour le compte de tiers	0,00	0,00	0,00	0,00	0,00
<b>TOTAL</b>		<b>0,00</b>	<b>0,00</b>	<b>0,00</b>	<b>0,00</b>	<b>0,00</b>

**AXE 2 : ADAPTATION AU CHANGEMENT CLIMATIQUE ET PREVENTIUN DES RISQUES NATURELS (1)**

Type de dépense (2)		Total des dépenses (mandatées) (3)	Favorables	Défavorables	Neutres	Non cotées
A105	Subventions d'investissement versées	0,00	0,00	0,00	0,00	0,00
A110	Autres immobilisations incorporelles	0,00	0,00	0,00	0,00	0,00
A115	Immobilisations incorporelles en cours	0,00	0,00	0,00	0,00	0,00
A120	Terrains	0,00	0,00	0,00	0,00	0,00
A125	Constructions	0,00	0,00	0,00	0,00	0,00
A130	Réseaux et installations de voirie	0,00	0,00	0,00	0,00	0,00
A135	Réseaux divers	0,00	0,00	0,00	0,00	0,00
A140	Installations techniques, agencements et matériel	0,00	0,00	0,00	0,00	0,00
A145	Immobilisations mises en concessions ou affermées	0,00	0,00	0,00	0,00	0,00
A150	Autres immobilisations corporelles	0,00	0,00	0,00	0,00	0,00
A155	Immobilisations corporelles en cours	0,00	0,00	0,00	0,00	0,00
A165	Immobilisations financières	0,00	0,00	0,00	0,00	0,00
A225	Opérations pour compte de tiers	0,00	0,00	0,00	0,00	0,00
<b>TOTAL</b>		<b>0,00</b>	<b>0,00</b>	<b>0,00</b>	<b>0,00</b>	<b>0,00</b>

**AXE 3 : GESTION DES RESSOURCES EN EAU (1)**

Type de dépense (2)		Total des dépenses (mandatées) (3)	Favorables	Défavorables	Neutres	Non cotées
A105	Subventions d'investissement versées	0,00	0,00	0,00	0,00	0,00
A110	Autres immobilisations incorporelles	0,00	0,00	0,00	0,00	0,00
A115	Immobilisations incorporelles en cours	0,00	0,00	0,00	0,00	0,00
A120	Terrains	0,00	0,00	0,00	0,00	0,00
A125	Constructions	0,00	0,00	0,00	0,00	0,00
A130	Réseaux et installations de voirie	0,00	0,00	0,00	0,00	0,00
A135	Réseaux divers	0,00	0,00	0,00	0,00	0,00
A140	Installations techniques, agencements et matériel	0,00	0,00	0,00	0,00	0,00
A145	Immobilisations mises en concessions ou affermées	0,00	0,00	0,00	0,00	0,00
A150	Autres immobilisations corporelles	0,00	0,00	0,00	0,00	0,00
A155	Immobilisations corporelles en cours	0,00	0,00	0,00	0,00	0,00
A165	Immobilisations financières	0,00	0,00	0,00	0,00	0,00
A225	Opérations pour compte de tiers	0,00	0,00	0,00	0,00	0,00
<b>TOTAL</b>		<b>0,00</b>	<b>0,00</b>	<b>0,00</b>	<b>0,00</b>	<b>0,00</b>

#### AXE 4 : TRANSITION VERS L'ECONOMIE CIRCULAIRE, GESTION DES DECHETS, PREVENTION DES RISQUES TECHNOLOGIQUES (1)

Type de dépense (2)		Total des dépenses (mandatées) (3)	Favorables	Défavorables	Neutres	Non cotées
A105	Subventions d'investissement versées	0,00	0,00	0,00	0,00	0,00
A110	Autres immobilisations incorporelles	0,00	0,00	0,00	0,00	0,00
A115	Immobilisations incorporelles en cours	0,00	0,00	0,00	0,00	0,00
A120	Terrains	0,00	0,00	0,00	0,00	0,00
A125	Constructions	0,00	0,00	0,00	0,00	0,00
A130	Réseaux et installations de voirie	0,00	0,00	0,00	0,00	0,00
A135	Réseaux divers	0,00	0,00	0,00	0,00	0,00
A140	Installations techniques, agencements et matériel	0,00	0,00	0,00	0,00	0,00
A145	Immobilisations mises en concessions ou affermées	0,00	0,00	0,00	0,00	0,00
A150	Autres immobilisations corporelles	0,00	0,00	0,00	0,00	0,00
A155	Immobilisations corporelles en cours	0,00	0,00	0,00	0,00	0,00
A165	Immobilisations financières	0,00	0,00	0,00	0,00	0,00
A225	Opérations pour compte de tiers	0,00	0,00	0,00	0,00	0,00
<b>TOTAL</b>		<b>0,00</b>	<b>0,00</b>	<b>0,00</b>	<b>0,00</b>	<b>0,00</b>

#### AXE 5 : LUTTE CONTRE LES POLLUTIONS DE L'AIR ET DES SOLS (1)

Type de dépense (2)		Total des dépenses (mandatées) (3)	Favorables	Défavorables	Neutres	Non cotées
A105	Subventions d'investissement versées	0,00	0,00	0,00	0,00	0,00
A110	Autres immobilisations incorporelles	0,00	0,00	0,00	0,00	0,00
A115	Immobilisations incorporelles en cours	0,00	0,00	0,00	0,00	0,00
A120	Terrains	0,00	0,00	0,00	0,00	0,00
A125	Constructions	0,00	0,00	0,00	0,00	0,00
A130	Réseaux et installations de voirie	0,00	0,00	0,00	0,00	0,00
A135	Réseaux divers	0,00	0,00	0,00	0,00	0,00
A140	Installations techniques, agencements et matériel	0,00	0,00	0,00	0,00	0,00
A145	Immobilisations mises en concessions ou affermées	0,00	0,00	0,00	0,00	0,00
A150	Autres immobilisations corporelles	0,00	0,00	0,00	0,00	0,00
A155	Immobilisations corporelles en cours	0,00	0,00	0,00	0,00	0,00
A165	Immobilisations financières	0,00	0,00	0,00	0,00	0,00
A225	Opérations pour compte de tiers	0,00	0,00	0,00	0,00	0,00
<b>TOTAL</b>		<b>0,00</b>	<b>0,00</b>	<b>0,00</b>	<b>0,00</b>	<b>0,00</b>

**AXE 6 : PRESERVATION DE LA BIODIVERSITE, PROTECTION DES ESPACES NATURELS, AGRICOLES ET SYLVICOLES (1)**

Type de dépense (2)		Total des dépenses (mandatées) (3)	Favorables	Défavorables	Neutres	Non cotées
A105	Subventions d'investissement versées	0,00	0,00	0,00	0,00	0,00
A110	Autres immobilisations incorporelles	0,00	0,00	0,00	0,00	0,00
A115	Immobilisations incorporelles en cours	0,00	0,00	0,00	0,00	0,00
A120	Terrains	0,00	0,00	0,00	0,00	0,00
A125	Constructions	0,00	0,00	0,00	0,00	0,00
A130	Réseaux et installations de voirie	0,00	0,00	0,00	0,00	0,00
A135	Réseaux divers	0,00	0,00	0,00	0,00	0,00
A140	Installations techniques, agencements et matériel	0,00	0,00	0,00	0,00	0,00
A145	Immobilisations mises en concessions ou affermées	0,00	0,00	0,00	0,00	0,00
A150	Autres immobilisations corporelles	0,00	0,00	0,00	0,00	0,00
A155	Immobilisations corporelles en cours	0,00	0,00	0,00	0,00	0,00
A165	Immobilisations financières	0,00	0,00	0,00	0,00	0,00
A225	Opérations pour compte de tiers	0,00	0,00	0,00	0,00	0,00
<b>TOTAL</b>		<b>0,00</b>	<b>0,00</b>	<b>0,00</b>	<b>0,00</b>	<b>0,00</b>

(1) Les objectifs de transition écologique mentionnés au 1° du IV de l'article 191 de la loi du 29 décembre 2023 correspondent aux six axes de l'article 19 du règlement (UE) 2020/852 du Parlement européen et du Conseil du 18 juin 2020 sur l'établissement d'un cadre visant à favoriser les investissements durables et modifiant le règlement (UE) 2019/2088 du Parlement européen et du Conseil du 27 novembre 2019 sur la publication d'informations en matière de durabilité dans le secteur des services financiers :

Axe 1° atténuation du changement climatique ;

Axe 2° adaptation au changement climatique et prévention des risques naturels ;

Axe 3° gestion des ressources en eau ;

Axe 4° transition vers une économie circulaire, gestion des déchets, prévention des risques technologiques ;

Axe 5° prévention et contrôle des pollutions de l'air et des sols ;

Axe 6° préservation de la biodiversité et protection des espaces naturels, agricoles et sylvicoles.

L'analyse de l'impact environnemental des dépenses visées est réalisée de manière obligatoire :

- à compter de l'exercice 2024 pour l'axe 1° ;

- à compter de l'exercice 2025 pour les axes 1° et 6°.

La cotation selon les autres axes est possible, mais facultative.

(2) Les dépenses pour lesquelles la contribution aux objectifs de transition écologique est présentée obligatoirement sont celles exécutées aux comptes suivants des budgets principaux et des budgets annexes soumis à l'instruction budgétaire et comptable M57 :

- 2031 « Frais d'études »,

- 2111 « Terrains nus »,

- 2115 « Terrains bâtis »,

- 2128 « Autres agencements et aménagements de terrains »,

- 21312 « Bâtiments scolaires »,

- 21318 « Autres bâtiments publics »,

- 21351 « Installations générales, agencements, aménagements des constructions - Bâtiments publics »,

- 21352 « Installations générales, agencements, aménagements des constructions - Bâtiments privés »,

- 2138 « Autres constructions »,

- 2151 « Réseaux de voirie »,

- 2152 « Installations de voirie »,

- 21821 « Matériel et transport ferroviaire »,

- 21828 « Autres matériels de transport »,

- 2312 « Agencements et aménagements de terrains en cours »,

- 2313 « Constructions en cours »,

- 2315 « Installations, matériel et outillage techniques en cours »,

- 2317 « Immobilisations reçues au titre d'une mise à disposition en cours ».

La cotation des autres natures de dépense est possible, mais facultative.

(3) Les dépenses d'investissement pour lesquelles la contribution aux objectifs de transition écologique est présentée s'entendent comme les dépenses réelles exécutées, hors remboursement des annuités d'emprunts à l'exception des remboursements correspondant à la dette liée à la part investissement des marchés de partenariat.

<b>IV – ÉTATS ANNEXÉS</b>	<b>IV</b>
<b>IMPACT DU BUDGET POUR LA TRANSITION ECOLOGIQUE – REPARTITION PAR FONCTION</b>	<b>C3.2</b>

## Présentation agrégée par fonction

Type de dépense (2)		Total des dépenses (mandatées) (3)	Favorables	Mixtes	Défavorables	Neutres	Non cotées
0	Services généraux	0,00	0,00	0,00	0,00	0,00	0,00
0-5	Fonds européens	0,00	0,00	0,00	0,00	0,00	0,00
1	Sécurité	0,00	0,00	0,00	0,00	0,00	0,00
2	Enseignement, formation professionnelle et apprentissage	0,00	0,00	0,00	0,00	0,00	0,00
3	Culture, vie sociale, jeunesse, sport et loisirs	0,00	0,00	0,00	0,00	0,00	0,00
4	Santé et action sociale (hors APA, RSA et régularisation RMI)	0,00	0,00	0,00	0,00	0,00	0,00
4-3	APA	0,00	0,00	0,00	0,00	0,00	0,00
4-4	RSA – Régularisation des RMI	0,00	0,00	0,00	0,00	0,00	0,00
5	Aménagement des territoires et habitat	0,00	0,00	0,00	0,00	0,00	0,00
6	Action économique	0,00	0,00	0,00	0,00	0,00	0,00
7	Environnement	0,00	0,00	0,00	0,00	0,00	0,00
8	Transports	0,00	0,00	0,00	0,00	0,00	0,00
<b>TOTAL</b>		<b>0,00</b>	<b>0,00</b>	<b>0,00</b>	<b>0,00</b>	<b>0,00</b>	<b>0,00</b>

## AXE 1 : LUTTE CONTRE LE CHANGEMENT CLIMATIQUE (1)

Type de dépense (2)		Total des dépenses (mandatées) (3)	Favorables	Défavorables	Neutres	Non cotées
0	Services généraux	0,00	0,00	0,00	0,00	0,00
0-5	Fonds européens	0,00	0,00	0,00	0,00	0,00
1	Sécurité	0,00	0,00	0,00	0,00	0,00
2	Enseignement, formation professionnelle et apprentissage	0,00	0,00	0,00	0,00	0,00
3	Culture, vie sociale, jeunesse, sports et loisirs	0,00	0,00	0,00	0,00	0,00
4	Santé et action sociale (hors APA, RSA et régularisation RMI)	0,00	0,00	0,00	0,00	0,00
4-3	APA	0,00	0,00	0,00	0,00	0,00
4-4	RSA – Régularisations des RMI	0,00	0,00	0,00	0,00	0,00
5	Aménagement des territoires et habitat	0,00	0,00	0,00	0,00	0,00
6	Action économique	0,00	0,00	0,00	0,00	0,00
7	Environnement	0,00	0,00	0,00	0,00	0,00
8	Transports	0,00	0,00	0,00	0,00	0,00
<b>TOTAL</b>		<b>0,00</b>	<b>0,00</b>	<b>0,00</b>	<b>0,00</b>	<b>0,00</b>

**AXE 2 : ADAPTATION AU CHANGEMENT CLIMATIQUE ET PREVENTIUN DES RISQUES NATURELS (1)**

Type de dépense (2)		Total des dépenses (mandatées) (3)	Favorables	Défavorables	Neutres	Non cotées
0	Services généraux	0,00	0,00	0,00	0,00	0,00
0-5	Fonds européens	0,00	0,00	0,00	0,00	0,00
1	Sécurité	0,00	0,00	0,00	0,00	0,00
2	Enseignement, formation professionnelle et apprentissage	0,00	0,00	0,00	0,00	0,00
3	Culture, vie sociale, jeunesse, sports et loisirs	0,00	0,00	0,00	0,00	0,00
4	Santé et action sociale (hors APA, RSA et régularisation RMI)	0,00	0,00	0,00	0,00	0,00
4-3	APA	0,00	0,00	0,00	0,00	0,00
4-4	RSA – Régularisations des RMI	0,00	0,00	0,00	0,00	0,00
5	Aménagement des territoires et habitat	0,00	0,00	0,00	0,00	0,00
6	Action économique	0,00	0,00	0,00	0,00	0,00
7	Environnement	0,00	0,00	0,00	0,00	0,00
8	Transports	0,00	0,00	0,00	0,00	0,00
<b>TOTAL</b>		<b>0,00</b>	<b>0,00</b>	<b>0,00</b>	<b>0,00</b>	<b>0,00</b>

**AXE 3 : GESTION DES RESSOURCES EN EAU (1)**

Type de dépense (2)		Total des dépenses (mandatées) (3)	Favorables	Défavorables	Neutres	Non cotées
0	Services généraux	0,00	0,00	0,00	0,00	0,00
0-5	Fonds européens	0,00	0,00	0,00	0,00	0,00
1	Sécurité	0,00	0,00	0,00	0,00	0,00
2	Enseignement, formation professionnelle et apprentissage	0,00	0,00	0,00	0,00	0,00
3	Culture, vie sociale, jeunesse, sports et loisirs	0,00	0,00	0,00	0,00	0,00
4	Santé et action sociale (hors APA, RSA et régularisation RMI)	0,00	0,00	0,00	0,00	0,00
4-3	APA	0,00	0,00	0,00	0,00	0,00
4-4	RSA – Régularisations des RMI	0,00	0,00	0,00	0,00	0,00
5	Aménagement des territoires et habitat	0,00	0,00	0,00	0,00	0,00
6	Action économique	0,00	0,00	0,00	0,00	0,00
7	Environnement	0,00	0,00	0,00	0,00	0,00
8	Transports	0,00	0,00	0,00	0,00	0,00
<b>TOTAL</b>		<b>0,00</b>	<b>0,00</b>	<b>0,00</b>	<b>0,00</b>	<b>0,00</b>



### AXE 4 : TRANSITION VERS L'ECONOMIE CIRCULAIRE, GESTION DES DECHETS, PREVENTION DES RISQUES TECHNOLOGIQUES (1)

Type de dépense (2)		Total des dépenses (mandatées) (3)	Favorables	Défavorables	Neutres	Non cotées
0	Services généraux	0,00	0,00	0,00	0,00	0,00
0-5	Fonds européens	0,00	0,00	0,00	0,00	0,00
1	Sécurité	0,00	0,00	0,00	0,00	0,00
2	Enseignement, formation professionnelle et apprentissage	0,00	0,00	0,00	0,00	0,00
3	Culture, vie sociale, jeunesse, sports et loisirs	0,00	0,00	0,00	0,00	0,00
4	Santé et action sociale (hors APA, RSA et régularisation RMI)	0,00	0,00	0,00	0,00	0,00
4-3	APA	0,00	0,00	0,00	0,00	0,00
4-4	RSA – Régularisations des RMI	0,00	0,00	0,00	0,00	0,00
5	Aménagement des territoires et habitat	0,00	0,00	0,00	0,00	0,00
6	Action économique	0,00	0,00	0,00	0,00	0,00
7	Environnement	0,00	0,00	0,00	0,00	0,00
8	Transports	0,00	0,00	0,00	0,00	0,00
<b>TOTAL</b>		<b>0,00</b>	<b>0,00</b>	<b>0,00</b>	<b>0,00</b>	<b>0,00</b>

### AXE 5 : LUTTE CONTRE LES POLLUTIONS DE L'AIR ET DES SOLS (1)

Type de dépense (2)		Total des dépenses (mandatées) (3)	Favorables	Défavorables	Neutres	Non cotées
0	Services généraux	0,00	0,00	0,00	0,00	0,00
0-5	Fonds européens	0,00	0,00	0,00	0,00	0,00
1	Sécurité	0,00	0,00	0,00	0,00	0,00
2	Enseignement, formation professionnelle et apprentissage	0,00	0,00	0,00	0,00	0,00
3	Culture, vie sociale, jeunesse, sports et loisirs	0,00	0,00	0,00	0,00	0,00
4	Santé et action sociale (hors APA, RSA et régularisation RMI)	0,00	0,00	0,00	0,00	0,00
4-3	APA	0,00	0,00	0,00	0,00	0,00
4-4	RSA – Régularisations des RMI	0,00	0,00	0,00	0,00	0,00
5	Aménagement des territoires et habitat	0,00	0,00	0,00	0,00	0,00
6	Action économique	0,00	0,00	0,00	0,00	0,00
7	Environnement	0,00	0,00	0,00	0,00	0,00
8	Transports	0,00	0,00	0,00	0,00	0,00
<b>TOTAL</b>		<b>0,00</b>	<b>0,00</b>	<b>0,00</b>	<b>0,00</b>	<b>0,00</b>

**AXE 6 : PRESERVATION DE LA BIODIVERSITE, PROTECTION DES ESPACES NATURELS, AGRICOLES ET SYLVICOLES (1)**

Type de dépense (2)		Total des dépenses (mandatées) (3)	Favorables	Défavorables	Neutres	Non cotées
0	Services généraux	0,00	0,00	0,00	0,00	0,00
0-5	Fonds européens	0,00	0,00	0,00	0,00	0,00
1	Sécurité	0,00	0,00	0,00	0,00	0,00
2	Enseignement, formation professionnelle et apprentissage	0,00	0,00	0,00	0,00	0,00
3	Culture, vie sociale, jeunesse, sports et loisirs	0,00	0,00	0,00	0,00	0,00
4	Santé et action sociale (hors APA, RSA et régularisation RMI)	0,00	0,00	0,00	0,00	0,00
4-3	APA	0,00	0,00	0,00	0,00	0,00
4-4	RSA – Régularisations des RMI	0,00	0,00	0,00	0,00	0,00
5	Aménagement des territoires et habitat	0,00	0,00	0,00	0,00	0,00
6	Action économique	0,00	0,00	0,00	0,00	0,00
7	Environnement	0,00	0,00	0,00	0,00	0,00
8	Transports	0,00	0,00	0,00	0,00	0,00
<b>TOTAL</b>		<b>0,00</b>	<b>0,00</b>	<b>0,00</b>	<b>0,00</b>	<b>0,00</b>

(1) Les objectifs de transition écologique mentionnés au 1° du IV de l'article 191 de la loi du 29 décembre 2023 correspondent aux six axes de l'article 19 du règlement (UE) 2020/852 du Parlement européen et du Conseil du 18 juin 2020 sur l'établissement d'un cadre visant à favoriser les investissements durables et modifiant le règlement (UE) 2019/2088 du Parlement européen et du Conseil du 27 novembre 2019 sur la publication d'informations en matière de durabilité dans le secteur des services financiers :

Axe 1° atténuation du changement climatique ;

Axe 2° adaptation au changement climatique et prévention des risques naturels ;

Axe 3° gestion des ressources en eau ;

Axe 4° transition vers une économie circulaire, gestion des déchets, prévention des risques technologiques ;

Axe 5° prévention et contrôle des pollutions de l'air et des sols ;

Axe 6° préservation de la biodiversité et protection des espaces naturels, agricoles et sylvicoles.

L'analyse de l'impact environnemental des dépenses visées est réalisée de manière obligatoire :

- à compter de l'exercice 2024 pour l'axe 1° ;

- à compter de l'exercice 2025 pour les axes 1° et 6°.

La cotation selon les autres axes est possible, mais facultative.

(2) Les dépenses pour lesquelles la contribution aux objectifs de transition écologique est présentée obligatoirement sont celles exécutées aux comptes suivants des budgets principaux et des budgets annexes soumis à l'instruction budgétaire et comptable M57 :

- 2031 « Frais d'études »,

- 2111 « Terrains nus »,

- 2115 « Terrains bâtis »,

- 2128 « Autres agencements et aménagements de terrains »,

- 21312 « Bâtiments scolaires »,

- 21318 « Autres bâtiments publics »,

- 21351 « Installations générales, agencements, aménagements des constructions - Bâtiments publics »,

- 21352 « Installations générales, agencements, aménagements des constructions - Bâtiments privés »,

- 2138 « Autres constructions »,

- 2151 « Réseaux de voirie »,

- 2152 « Installations de voirie »,

- 21821 « Matériel et transport ferroviaire »,

- 21828 « Autres matériels de transport »,

- 2312 « Agencements et aménagements de terrains en cours »,

- 2313 « Constructions en cours »,

- 2315 « Installations, matériel et outillage techniques en cours »,

- 2317 « Immobilisations reçues au titre d'une mise à disposition en cours ».

La cotation des autres natures de dépense est possible, mais facultative.

(3) Les dépenses d'investissement pour lesquelles la contribution aux objectifs de transition écologique est présentée s'entendent comme les dépenses réelles exécutées, hors remboursement des annuités d'emprunts à l'exception des remboursements correspondant à la dette liée à la part investissement des marchés de partenariat.

<b>IV – ÉTATS ANNEXÉS</b>	<b>IV</b>
<b>D – AUTRES ELEMENTS D'INFORMATION – LISTE DES SERVICES ASSUJETTIS A LA TVA ET NON ERIGES EN BUDGET ANNEXE</b>	<b>D1</b>

**LISTE DES SERVICES ASSUJETTIS A LA TVA ET NON ERIGES EN BUDGET ANNEXE**



<b>IV – ÉTATS ANNEXÉS</b>	<b>IV</b>
<b>D – AUTRES ELEMENTS D'INFORMATION – ACTIONS DE FORMATION DES ELUS AU 31/12/N</b>	<b>D3</b>

**ACTIONS DE FORMATION DES ELUS AU 31/12/N**

ELUS BENEFICIAIRES DES ACTIONS DE FORMATION	NOM DE L'ORGANISME DE FORMATION	COÛT DE LA FORMATION	DATE ET LIEU DE LA FORMATION	ACTIONS DE FORMATION FINANCEES PAR LA COLLECTIVITE OU L'ETABLISSEMENT
CATHERINE DAGUET	IFED	740,00	10/2024 GUIDEL	LES ELUS LOCAUX AU COEUR DE LA REPUBLIQUE

<b>IV – ÉTATS ANNEXÉS</b>	<b>IV</b>
<b>D – AUTRES ELEMENTS D'INFORMATION – ETAT RELATIF AUX RESSOURCES ET DEPENSES DE LA FORMATION PROFESSIONNELLE DES JEUNES – Annexe à l'article D. 4312-7</b>	<b>D4</b>

**Evolution des dépenses associées à la formation professionnelle des jeunes**

	APPRENTISSAGE			ENS PRO ss statut scolaire			FORMATIONS CONTINUES en alternance			TOTAL		
	Année n	Année n-1	%	Année n	Année n-1	%	Année n	Année n-1	%	Année n	Année n-1	%
<b>Montant</b>	0,00	0,00	0,00	0,00	0,00	0,00	0,00	0,00	0,00	0,00	0,00	0,00

**Etat des ressources de l'apprentissage**

RESSOURCES	MONTANT		
	Année n	Année n-1	%
1 <sup>ère</sup> section FNDMA	0,00	0,00	0,00
2 <sup>ème</sup> section FNDMA	0,00	0,00	0,00
Dotations décentralisation (1)	0,00	0,00	0,00
Dotation indemnité comp. forfaitaire	0,00	0,00	0,00
Contribution additionnelle (2)	0,00	0,00	0,00
FSE	0,00	0,00	0,00
FEDER	0,00	0,00	0,00
FEOGA	0,00	0,00	0,00
Reversement excédent de ressources CFA (3)	0,00	0,00	0,00
Autres ressources	0,00	0,00	0,00
<b>Total ressources externes</b>	<b>0,00</b>	<b>0,00</b>	<b>0,00</b>
Effort propre de la collectivité	0,00	0,00	0,00
<b>Total ressources</b>	<b>0,00</b>	<b>0,00</b>	<b>0,00</b>

(1) Dotations au titre des lois du 7 janvier 1983 et du 23 juillet 1987.

(2) Article 37 de la loi de finances initiale pour 2005.

(3) Article R. 116-17 du code du travail.

<b>IV – ÉTATS ANNEXÉS</b>	<b>IV</b>
<b>D – AUTRES ELEMENTS D'INFORMATION – IDENTIFICATION DES FLUX CROISES (1)</b>	<b>D5</b>

**1 – FLUX RECIPROQUES ENTRE LE GROUPEMENT A FISCALITE PROPRE ET LES COMMUNES (cf. la liste des opérations en annexe de l'instruction budgétaire et comptable)**

SECTION	Prévisions	Réalisations – mandats ou titres	Restes à réaliser au 31/12	Solde Prévisions / réalisations
<b>INVESTISSEMENT</b>				
Dépenses	0,00	0,00	0,00	0,00
Recettes	0,00	0,00	0,00	0,00
<b>FONCTIONNEMENT</b>				
Dépenses	0,00	0,00	0,00	0,00
Recettes	0,00	0,00	0,00	0,00

**2 – PRESENTATION CONSOLIDEE DU GROUPEMENT A FISCALITE PROPRE ET DES COMMUNES (après neutralisation des flux réciproques)**

SECTION	Prévisions	Réalisations – mandats ou titres	Restes à réaliser au 31/12	Solde Prévisions / réalisations
<b>INVESTISSEMENT</b>				
Dépenses	0,00	0,00	0,00	0,00
Recettes	0,00	0,00	0,00	0,00
<b>FONCTIONNEMENT</b>				
Dépenses	0,00	0,00	0,00	0,00
Recettes	0,00	0,00	0,00	0,00
<b>TOTAL GENERAL DES DEPENSES</b>	0,00	0,00	0,00	0,00
<b>TOTAL GENERAL DES RECETTES</b>	0,00	0,00	0,00	0,00

(1) Cet état doit être rempli uniquement par les groupements à fiscalité propre.

<b>IV – ÉTATS ANNEXÉS</b>	<b>IV</b>
<b>ELEMENTS DU BILAN</b> <b>ETAT DE VENTILATION DES DEPENSES ET RECETTES DES SERVICES D'EAU ET</b> <b>D'ASSAINISSEMENT – SECTION D'INVESTISSEMENT</b>	<b>D6.1</b>

(COMMUNES ET GROUPEMENTS DE 10 000 HABITANTS ET PLUS, article L. 2313-1)

**SECTION D'INVESTISSEMENT – DEPENSES**

DEPENSES (1)		
Article (2)	Libellé (2)	Montant
	Remboursement d'emprunts et dettes assimilées	0,00
	Acquisitions d'immobilisations	0,00
	Opérations d'équipement (1 ligne par opération)	0,00
	Autres dépenses éventuelles	0,00
	Opérations pour compte de tiers (1 ligne par opération)	0,00
	Total des dépenses réelles	0,00
040	Opérations ordre transf. entre sections	0,00
041	Opérations patrimoniales	0,00
	Total des dépenses d'ordre	0,00
	<b>TOTAL GENERAL</b>	<b>0,00</b>

**SECTION D'INVESTISSEMENT – RECETTES**

RECETTES (1)		
Article (2)	Libellé (2)	Montant
	Souscription d'emprunts et dettes assimilées	0,00
	Dotations et subventions reçues	0,00
	Autres recettes éventuelles	0,00
	Opérations pour compte de tiers (1 ligne par opération)	0,00
	Total des recettes réelles	0,00
040	Opérations ordre transf. entre sections	0,00
041	Opérations patrimoniales	0,00
	Total des recettes d'ordre	0,00
	<b>TOTAL GENERAL</b>	<b>0,00</b>

(1) Compléter par : « Service de distribution de l'eau » ou « Service d'assainissement » dans la mesure où il faut établir un état par

(2) Détailler les chapitres budgétaires par article conformément au plan de comptes appliqué par la commune ou l'établissement



<b>IV – ÉTATS ANNEXÉS</b>	<b>IV</b>
<b>ELEMENTS DU BILAN</b> <b>ETAT DE VENTILATION DES DEPENSES ET RECETTES DES SERVICES D'EAU ET</b> <b>D'ASSAINISSEMENT – SECTION DE FONCTIONNEMENT</b>	<b>D6.2</b>

(COMMUNES ET GROUPEMENTS DE 10 000 HABITANTS ET PLUS, article L. 2313-1)

**SECTION DE FONCTIONNEMENT – DEPENSES**

DEPENSES (1)		
Article (2)	Libellé (2)	Montant
011	Charges à caractère général	0,00
012	Charges de personnel et frais assimilés	0,00
65	Autres charges de gestion courante	0,00
66	Charges financières	0,00
67	Charges spécifiques	0,00
68	Dotations aux provisions, dépréciations (3)	0,00
014	Atténuations de produits	0,00
Total des dépenses réelles		0,00
042	<i>Opérations ordre transf. entre sections</i>	0,00
043	<i>Opérations ordre intérieur de la section</i>	0,00
Total des dépenses d'ordre		0,00
<b>TOTAL GENERAL</b>		<b>0,00</b>

**SECTION DE FONCTIONNEMENT – RECETTES**

RECETTES (1)		
Article (2)	Libellé (2)	Montant
Recettes issues de la TEOM		0,00
Dotations et participations reçues		0,00
Autres recettes de fonctionnement éventuelles		0,00
70	Prod. services, domaine, ventes diverses	0,00
75	Autres produits de gestion courante	0,00
76	Produits financiers	0,00
77	Produits spécifiques	0,00
78	Reprises amort., dépréciations, prov. (3)	0,00

RECETTES (1)		
Article (2)	Libellé (2)	Montant
013	Atténuations de charges	0,00
Total des recettes réelles		0,00
042	Opérations ordre transf. entre sections	0,00
043	Opérations ordre intérieur de la section	0,00
Total des recettes d'ordre		0,00
TOTAL GENERAL		0,00

(1) Compléter par : « Service de distribution de l'eau » ou « Service d'assainissement » dans la mesure où il faut établir un état par service.

(2) Détailler les chapitres budgétaires par article conformément au plan de comptes appliqué par la commune ou l'établissement.

(3) Si la commune ou l'établissement a opté pour les provisions semi-budgétaires.

<b>IV – ÉTATS ANNEXÉS</b>	<b>IV</b>
<b>ELEMENTS DU BILAN</b> <b>ETAT DE VENTILATION DES DEPENSES ET RECETTES DES SERVICES D'EAU ET</b> <b>D'ASSAINISSEMENT – SECTION DE FONCTIONNEMENT</b>	<b>D7.1</b>

Cet état ne contient pas d'information.

<b>IV – ÉTATS ANNEXÉS</b>	<b>IV</b>
<b>ELEMENTS DU BILAN</b> <b>ETAT DE VENTILATION DES DEPENSES ET RECETTES DES SERVICES D'EAU ET</b> <b>D'ASSAINISSEMENT – SECTION D'INVESTISSEMENT</b>	<b>D7.2</b>

Cet état ne contient pas d'information.

<b>IV – ÉTATS ANNEXÉS</b>	<b>IV</b>
<b>D – AUTRES ELEMENTS D’INFORMATION – SUIVI DES OPERATIONS AU TITRE DU NPNRU</b>	<b>D8.1</b>

**ETAT DE SYNTHESE PAR CONVENTION**

NOMENCLATURE :

- |   |   |
|---|---|
| <ul style="list-style-type: none"> <li>14-Etudes et conduite de projet</li> <li>15-Relogement des ménages avec minoration de loyer</li> <li>21-Démolition de logements locatifs sociaux</li> <li>22-Recyclage de copropriétés dégradées</li> <li>23-Recyclage de l'habitat ancien dégradé</li> <li>24-Aménagement d'ensemble</li> <li>31-Reconstitution de l'offre de logements locatifs sociaux</li> <li>32-Production d'une offre de relogement temporaire</li> <li>33-Requalification de logements locatifs sociaux</li> </ul> | <ul style="list-style-type: none"> <li>34-Résidentialisation de logements</li> <li>35-Actions de portage massif en copropriétés dégradées</li> <li>36-Accession à la propriété</li> <li>37-Equipement public de proximité</li> <li>38-Immobilier à vocation économique</li> <li>39-Autres investissements</li> <li>41-Quartiers Fertiles-Opérations d'ingénierie et dépenses de personnel</li> <li>42-Quartiers Fertiles-Opérations d'investissement</li> </ul> |
|---|---|

- (1) Ensemble des AP et AE ouverts sur l'opération, tous exercices confondus
- (2) Ensemble des AP et AE engagés sur l'opération, sur l'exercice courant
- (3) Ensemble des crédits décaissés ou encaissés pour l'opération, tous exercices cumulés
- (4) Ensemble des crédits décaissés ou encaissés sur l'exercice budgétaire N pour la mise en œuvre de l'opération

<b>IV – ÉTATS ANNEXÉS</b>	<b>IV</b>
<b>D – AUTRES ELEMENTS D'INFORMATION – SUIVI DES OPERATIONS AU TITRE DU NPNRU</b>	<b>D8.2</b>

Cet état ne contient pas d'information.

**BALANCE DES VALEURS INACTIVES**

arrêtée à la date du 31/12/2024

50000 - COM CARQUEIRANNE

Exercice : 2024

DÉSIGNATION DES COMPTES No Intitulé Nature des valeurs inactives	DÉBIT			CRÉDIT			SOLDES	
	Balance d'entrée	Année en cours	TOTAL	Balance d'entrée	Année en cours	TOTAL	Débiteurs	Créditeurs
861 - Portefeuille								
NEANT								
<b>Sous Total compte 861</b>								
862 - Correspondant								
NEANT								
<b>Sous Total compte 862</b>								
863 - Prise en charge titre et valeur								
NEANT								
<b>Sous Total compte 863</b>								
<b>TOTAUX</b>								

**TRAITEMENT DE FIN D'EXERCICE**

TRAITEMENT DE FIN D'EXERCICE : BUDGET 03 DE L'EXERCICE : 2024 VERS L'EXERCICE 2025 EN INVESTISSEMENT

Reste à réaliser

Exercice	Nature	Sous-Rubrique	Operation	Gestionnaire	Service	Anteane	Dep/ Rec	Libelle	Etape	Montant
2024	21312	212		SUBJF			D	MOE REHABILITATION ECOLE JULES FERRY PHASE 2	RAR	8 454.00
2024	2188	022		COMINV			D	PLANIMETRE	RAR	4 230.00
2024	2051	020		DAGINV			D	MODULE IASSIST ACT	RAR	960.00
2024	21838	020		PREVINV			D	PROTECTIONS AUDITIVES	RAR	5 016.90
2024	21848	020		PREVINV			D	FAUTEUIL ET SUPPORT CLAVIER PORTE DOCUMENTS	RAR	635.83
2024	2188	020		DGSINV	HDV		D	AGRAPHIEUSES SPECIALES ARCHIVES DIVERS SERVIC	RAR	225.26
2024	2051	020		DFINV	HDV		D	ACCOMPAGNEMENT ET PILOTAGE PRESTA ADRESSE RE	RAR	900.00
2024	2051	020		DFINV	HDV		D	SERVICE DE REMISE AUX NORMES DE L'ADRESSAGE	RAR	10 656.00
2024	2051	020		DFINV	HDV		D	SERVICE DE REMISE AUX NORMES DE L'ADRESSAGE	RAR	2 476.80
2024	2188	020		PREVINV			D	COMPLEMENT INSTALLATION VIGILALERT AO24005	RAR	12 155.66
2024	2188	020		PREVINV			D	Installation VIGILALERT AO24005	RAR	83 772.54
2024	2051	020		DFINV	HDV		D	Licence Microsoft office 365	RAR	25 546.18
2024	21838	020		DFINV	HDV		D	ORDINATEUR MACBOOK PRO SERVICE COMM	RAR	2 724.06
2024	2188	4221		MMPEINV	HDV		D	DRAISIENNES ET CASQUES ENFANT	RAR	209.00
2024	2188	11		DGSINV	HDV		D	BÂTON TELESCOPIQUE POUR ABERJOUX	RAR	289.80
2024	2188	325		DISINV	HDV		D	GILETS ET ACCESSOIRES MONITEURS ECOLE DE VOI	RAR	628.20
2024	2188	325		DISINV	HDV		D	ACCESSOIRES DE CONNEXION PONTON	RAR	908.40
2024	2188	30		DISINV	HDV		D	MOUSSE BABY GYM	RAR	2 268.00
2024	2188	30		DISINV	HDV		D	ACHAT MATERIEL ATELIER SAVOIR ROULER A VELO	RAR	1 200.00
2024	2031	212		DSTINV	HDV		D	MISSIONS CONTROLE TECH. TX PARTIE SUD J.FERR	RAR	1 959.12



## TRAITEMENT DE FIN D'EXERCICE

TRAITEMENT DE FIN D'EXERCICE : BUDGET 03 DE L'EXERCICE : 2024 VERS L'EXERCICE 2025 EN INVESTISSEMENT  
Reste à réaliser

Exercice	Nature	Sous- Rubrique	Operation	Gestionnaire	Service	Antenne	Dep/ Rec	Libellé	Etape	Montant
2024	2031	212		DSTINV	HDV		D	MISSIONS CONTROLE TECHNIQUE TX M. PAGNOL	RAR	1 605.36
2024	21312	212		DSTINV	HDV		D	TRAVAUX 1ER ETAGE ECOLE MARCEL PAGNOL - LOT	RAR	5 400.00
2024	21312	211		SUBRR			D	MOE RENOVATION TOITURE ECOLE ROMAIN ROLLAND	RAR	1 344.00
2024	21318	316		SUBSV			D	LOT 3 SERRURERIE AUDITORIUM	RAR	3 239.99
2024	21312	211		SUBRR			D	LOT 1 FACADE ECOLE ROMAIN ROLLAND	RAR	43 010.78
2024	2031	212		DSTINV	HDV		D	CONTROLE TECHNIQUE AUDITORIUM PARC ST VINCEN	RAR	524.87
2024	21312	211		SUBRR			D	CONTROLE TECHNIQUE ECOLE ROMAIN ROLLAND	RAR	699.84
2024	2031	518		DSTINV	HDV		D	RAPPORT DE VISITE MUR SOUTÈNEMENT HAMEAU	RAR	600.00
2024	21351	518		DSTINV	HDV		D	DISJONCTEUR TENNIS CLUB	RAR	449.84
2024	21314	325		DSTINV			D	MAITRISE D'OEUVRE ECOLE DE VOILA	RAR	25 128.00
2024	2031	518		DSTINV	HDV		D	MAITRISE D'OEUVRE REHABILITATION DIGUE	RAR	19 122.00
2024	21312	212		DSTINV	HDV		D	TRAVAUX PREPARATOIRE	RAR	9 324.20
2024	21312	212		DSTINV	HDV		D	MISE EN PLACE CLOTURES, PORTAILS ET PORTILLO	RAR	46 496.00
2024	2031	321		DSTINV			D	ETUDE GEOTECHNIQUE GYMNASE TMP04-24	RAR	1 380.00
2024	21318	518		DSTINV	HDV		D	MOE REFECTON TOITURE EGLISE SAINTE MADELAIN	RAR	13 920.00
2024	21318	518		DSTINV	HDV		D	MOE REFECTON TOITURE EGLISE SAINTE MADELAIN	RAR	4 500.00
2024	21318	518		DSTINV	HDV		D	ETUDE TECHNIQUE D'INGENIERIE BETON	RAR	2 500.00
2024	21318	518		DSTINV	HDV		D	ETUDE TECHNIQUE D'INGENIERIE BOIS	RAR	20 000.00
2024	20422	552		ADG			D	SUB 2 EME TRANCHE G. DE GAULLE	RAR	700 000.00
2024	21351	338		DSTINV			D	RENOV ELECTRIQUE SODA	RAR	1 480.85

## TRAITEMENT DE FIN D'EXERCICE

TRAITEMENT DE FIN D'EXERCICE : BUDGET 03 DE L'EXERCICE : 2024 VERS L'EXERCICE 2025 EN INVESTISSEMENT  
Reste à réaliser

Exercice	Nature	Sous- Rubrique	Operation	Gestionnaire	Service	Adresse	Dep/ Rec.	Libelle	Etape	Montant
2024	21351	321		DSTINV			D	REMPLACEMENT TUBES HYDRAULIQUES VANINES COLLE	RAR	668.69
2024	2158	518		DSTINV			D	TRAVAUX SUITE A MAINTENANCE INCENDIE MMPE HD	RAR	613.46
2024	21312	212		DSTINV	HDV		D	CSPS TRAVAUX PAGNOL	RAR	4 313.38
2024	21312	212		DSTINV	HDV		D	CT TRAVAUX MARCEL PAGNOL	RAR	10 704.00
2024	2031	518		DSTINV	HDV		D	GEOMETRE PLACE DE LA REPUBLIQUE	RAR	970.26
2024	2031	518		DSTINV	HDV		D	GEOMETRE ROND POINT GRAND CHENE	RAR	2 978.76
2024	21351	518		DSTINV	HDV		D	DEVIS N°939969 - 2311068 POLICE	RAR	4 704.96
2024	21351	518		DSTINV	HDV		D	REFECTION MUR CUISINE CENTRALE	RAR	4 998.00
2024	21351	518		DSTINV	HDV		D	MATERIEL ELECTRIQUE CREATION POSTE MAISON AB	RAR	437.83
2024	21351	518		DSTINV	HDV		D	MATERIEL ELECTRIQUE POUR LOCAL PINS PENCHES	RAR	402.65
2024	21534	512		DSTINV	HDV		D	PARTICIPATION TRAVAUX ENEDIS	RAR	12 000.00
2024	21828	820		DSTINV	HDV		D	Toyota Hilux Xtra kit extension forestier CC	RAR	86 906.38
2024	21828	820		DSTINV	HDV		D	DACIA Duster Journey TCe 130 4X4 COFF	RAR	41 486.89
2024	21314	325		DSTINV			D	FERAILLE POUR RACK ECOLE DE VOILE	RAR	365.38
2024	2152	845		DSTINV	HDV		D	ACHAT SILHOUETTES PIETONS	RAR	5 499.60
2024	2158	518		DSTINV			D	COUPE-CABLES CREMAIL D32	RAR	330.31
2024	2031	321		DSTINV			D	MISSION CT GYMNASE GD CHENE TMP04-24	RAR	14 000.00
2024	2158	518		DSTINV			D	COUPE BORDURE RTD 318 + PACK BATTERIES CHARG	RAR	520.94
2024	21351	518		DSTINV	HDV		D	PORTE SANITAIRE DU PORT	RAR	94.90
2024	21351	321		DSTINV			D	PRESTATION GEOMETRE PETIT GYMNASE GRAND CHEN	RAR	972.60

## TRAITEMENT DE FIN D'EXERCICE

TRAITEMENT DE FIN D'EXERCICE : BUDGET 03 DE L'EXERCICE : 2024 VERS L'EXERCICE 2025 EN INVESTISSEMENT  
Reste à réaliser

Exercice	Nature	Sous- Rubrique	Operation	Gestionnaire	Service	Antenne	Dep/ Rec	Libelle	Etape	Montant
2024	2128	518		DSTINV	HDV		D	MATERIEL TRAVAUX EVACUATION EAUX DE PLUIE ZO	RAR	318.31
2024	2031	518		DSTINV	HDV		D	MISSION CT PLATELAGE DU PORT	RAR	3 801.00
2024	2031	518		DSTINV	HDV		D	MISSION SPS PLATELAGE PORT	RAR	4 235.40
2024	21311	020		DSTINV	HDV		D	PORTE VITREE GUICHET UNIQUE	RAR	1 679.66
2024	2031	11		DSTINV	HDV		D	DIAGNOSTIC CAMERA VIDEO PROTECTION	RAR	4 032.00
2024	2031	321		DSTINV			D	CSPS GYMNASSE	RAR	9 455.00
2024	2031	518		DSTINV	HDV		D	ETUDE GEOTECHNIQUE PORT TMP08-24	RAR	5 004.00
2024	2031	211		DSTINV			D	DIAG CHARPENTE ECOLE ST EXUPERY TMP15-24	RAR	3 900.00
2024	21318	518		DSTINV	HDV		D	PORTES ZONE DE CARENAGE	RAR	1 401.10
2024	21318	518		DSTINV	HDV		D	PORTES SANITAIRES QUAI DES PECHEURS	RAR	7 570.26
2024	21351	4221		DSTINV			D	INTERPHONE MMPE	RAR	1 713.60
2024	2188	518		DSTINV			D	PERCEUSE POUR LE SERVICE PATRIMOINE	RAR	236.40
2024	2031	518		DSTINV	HDV		D	DELIMITATION ET PV DE BORNAGE AVENUE DU COTE	RAR	593.78
2024	2031	518		DSTINV	HDV		D	SPS TRAVAUX EGLISE TMP10-24	RAR	1 140.00
2024	2031	518		DSTINV	HDV		D	CONTROLE TECHNIQUE EGLISE TMP10-24	RAR	1 231.31
2024	2031	518		DSTINV	HDV		D	SONDAGE AMIANTE HAP	RAR	1 062.00
2024	21318	518		DSTINV	HDV		D	CHAUFFE-EAU SANITAIRE PRADON	RAR	470.77
2024	21351	312		DSTINV	HDV		D	SANITAIRES HOTEL DE VILLE	RAR	354.26
2024	21318	518		DSTINV	HDV		D	SECURISATION ET DESINFECTION CLOCHER EGLISE	RAR	16 026.00
2024	2128	518		DSTINV	HDV		D	COFFRET ELECTRIQUE KIOSQUE	RAR	477.82

## TRAITEMENT DE FIN D'EXERCICE

TRAITEMENT DE FIN D'EXERCICE : BUDGET 03 DE L'EXERCICE : 2024 VERS L'EXERCICE 2025 EN INVESTISSEMENT  
Reste à réaliser *Commune*

Exercice	Nature	Sous- Rubrique	Operation	Gestonnaire	Service	Antenne	Dep/ Rec	Libelle	Etape	Montant
2024	21351	212		DSTINV	HDV		D	ROBINET SANITAIRES PAGNOL	RAR	1 322.98
2024	2158	312		DSTINV	HDV		D	SECURISATION ACCES TOITURE EGLISE	RAR	7 078.80
2024	2128	518		DSTINV	HDV		D	ENFOUSSEMENT CABLES TELECOM	RAR	1 339.96
2024	2188	212		DSTINV	HDV		D	BADGES ECOLE MARCEL PAGNOL	RAR	270.60
2024	21311	020		DSTINV	HDV		D	PORTE AUTOMATIQUE HOTEL DE VILLE	RAR	8 953.64
2024	21312	211		DSTINV	HDV		D	FILMS PROTECTION VITRES ECOLES R ROLLAND ET	RAR	11 132.20
								TOTAL		1353 111.32

Marc VINCENT  
Inspecteur Divisionnaire  
des Finances Publiques

Service de gestion comptable  
de Hyères  
12 avenue Joseph Claris  
83400 Hyères-Les-Palmiers



*Arnaud Latil,  
Jean de Carqueirame*

**AR Prefecture**

083-218300341-20250325-CFUCOMMUNE2024-BF  
Reçu le 31/03/2025

**TRAITEMENT DE FIN D'EXERCICE**

TRAITEMENT DE FIN D'EXERCICE : BUDGET 03 DE L'EXERCICE 2024 VERS L'EXERCICE 2025 EN INVESTISSEMENT

Reste à réaliser **Commune**

Exercice	Nature	Libelle	Section	Sens	Solde
2024	1312	SUB AUDITOIRUM - DOSSIER 2020_05516	Investissement	R	83 731,71
2024	13151	FDC 2020 2ND AC ET SOLDE AUDITORUM	Investissement	R	41 686,50
2024	1311	DETR 2021 - RENOV ECOLE MARCEL PAGNOL	Investissement	R	46 444,00
2024	1311	SUB BASE NAUTIQUE D'AVENIR : ACQ SYST PLECO - DOSSIER 10897842	Investissement	R	9 250,00
2024	1311	DSIL FONDS VERT - SUB ECOLE ROMAIN ROLLAND - DOSSIER 11877065	Investissement	R	101 747,58
2024	1313	DDE COMPLEMENTAIRE - SUB RENOV ECOLE MARCEL PAGNOL - DOSSIER 74373	Investissement	R	47 000,00
2024	1312	DISPOSITIF MOBILE ANTI-INTRUSION	Investissement	R	23 605,18
2024	1313	SUB ECOLE ROMAIN ROLLAND	Investissement	R	0,00
2024	1312	ACQUISITION VEHICULE CCFE 2023	Investissement	R	31 459,05
2024	1312	SUB MARCEL PAGNOL TRANCHE 2	Investissement	R	180 000,00
2024	1318	TRAVAUX AMENAGEMENT GRAC	Investissement	R	59 190,00
2024	10226	REVERSEMENT 50% PART LOCALE TAXE AMENAGEMENT	Investissement	R	122 315,97
<b>TOTAL GENERAL</b>					<b>746 429,99</b>

Marie VINCENT  
Inspecteur Divisionnaire  
des Finances Publiques

Service de gestion comptable  
de Hyères  
12 avenue Joseph Clotis  
83400 Hyères-Les-Palmiers



*Araud Sabat,*  
*Joëlle de Larqueiranne*

## AR Préfecture

### APPROBATION DU COMPTE FINANCIER UNIQUE DU BUDGET PRINCIPAL DE LA COMMUNE – EXERCICE 2024

Identifiant unique de l'acte : 083-218300341-20250325-CFUCOMMUNE2024-BF

Numéro d'acte : CFUCOMMUNE2024

Date de décision : 25/03/2025

Nature : DOCUMENTS\_BUDGETAIRES\_ET\_FINANCIERS

Code matière : 7-1-0-0-0 (Finances locales / Decisions budgetaires)

Fichier acte : DCM2025-02-011-CFU COMMUNE.xml

---

DCM2025-02-011 20250331093016.pdf

DCM2025-02-011--ANX2--NOTE DE PRESENTATION DU COMPTE FINANCIER UNIQUE 2024 COMMUNE.pdf

Fichier(s) annexes(s) : DCM2025-02-011--ANX3--RAR DEPENSES 2024 signé.pdf

DCM2025-02-011--ANX4-- RAR RECETTES 2024 signé.pdf

DCM2025-02-011--ANX5--PDS CFU COM\_20250327165546.pdf

---

Collectivité émettrice : CARQUEIRANNE

Acte transmis par : Frédérique BRINET

---

Date d'envoi de l'acte : 31/03/2025 11:33:24

**Date de réception de l'AR : 31/03/2025 11:35:06**

